

ΠΑΝΕΛΛΑΔΙΚΗ ΠΟΛΙΤΙΚΗ ΕΡΕΥΝΑ



29 ΑΠΡΙΛΙΟΥ 2026

ΤΑΥΤΟΤΗΤΑ ΤΗΣ ΕΡΕΥΝΑΣ

2

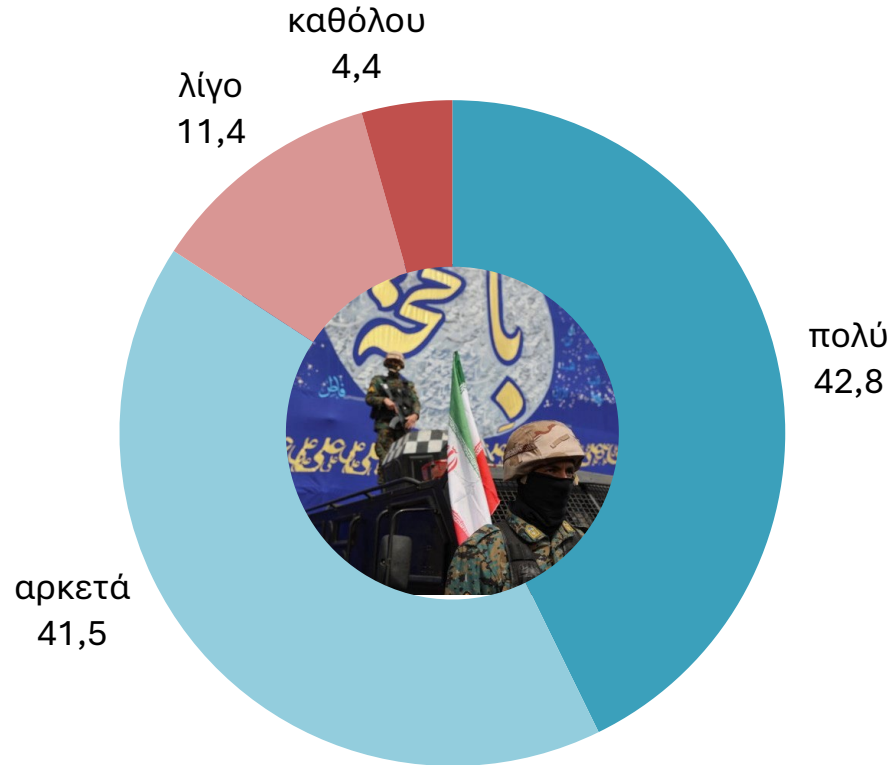
Η έρευνα πραγματοποιήθηκε από την MARC A.E. -- Αριθμός Μητρώου Ε.Σ.Ρ.: 1 (ΕΝΑ).

ΕΝΤΟΛΕΑΣ	ΠΡΩΤΟ ΘΕΜΑ
ΕΞΕΤΑΖΟΜΕΝΟΣ ΠΛΗΘΥΣΜΟΣ	Άνδρες και γυναίκες με δικαίωμα ψήφου
ΜΕΓΕΘΟΣ ΔΕΙΓΜΑΤΟΣ	1.141 άτομα
ΧΡΟΝΙΚΟ ΔΙΑΣΤΗΜΑ	23-28 Απριλίου 2026
ΠΕΡΙΟΧΗ ΔΙΕΞΑΓΩΓΗΣ	Πανελλαδική κάλυψη
ΜΕΘΟΔΟΣ ΔΕΙΓΜΑΤΟΛΗΨΙΑΣ	Πολυσταδιακή τυχαία δειγματοληψία με χρήση quota βάσει φύλου, ηλικίας και γεωγραφικής κατανομής.
ΜΕΘΟΔΟΣ ΣΥΛΛΟΓΗΣ ΣΤΟΙΧΕΙΩΝ	Τηλεφωνικές συνεντεύξεις βάσει ηλεκτρονικού ερωτηματολογίου και αυτοσυμπληρούμενα ερωτηματολόγια online (CATI & CAWI).
ΕΡΓΑΣΤΗΚΑΝ	13 ερευνητές & 2 επόπτες. Χρησιμοποιήθηκε ειδικό λογισμικό Wombat & Queuemetrics για απομακρυσμένη εργασία ερευνητών και εποπτών με live παρακολούθηση του fieldwork σε real time
ΜΕΓΙΣΤΟ ΣΤΑΤΙΣΤΙΚΟ ΣΦΑΛΜΑ	+2.9%
ΣΤΑΘΜΙΣΕΙΣ	Με βάση το φύλο, την ηλικία και τα αποτελέσματα των βουλευτικών εκλογών του Ιουνίου 2023.
ΕΛΕΓΧΟΙ	Έλεγχος λογικών συσχετίσεων και έλεγχος πληρότητας στο 100%, έλεγχος με συνακρόαση σε ποσοστό 20% των συνεντεύξεων.
Η MARC A.E.	Είναι μέλος του ΣΕΔΕΑ & της ESOMAR και τηρεί τον κανονισμό του Π.Ε.Σ.Σ. και τους διεθνείς κώδικες δεοντολογίας για την διεξαγωγή και δημοσιοποίηση ερευνών κοινής γνώμης.

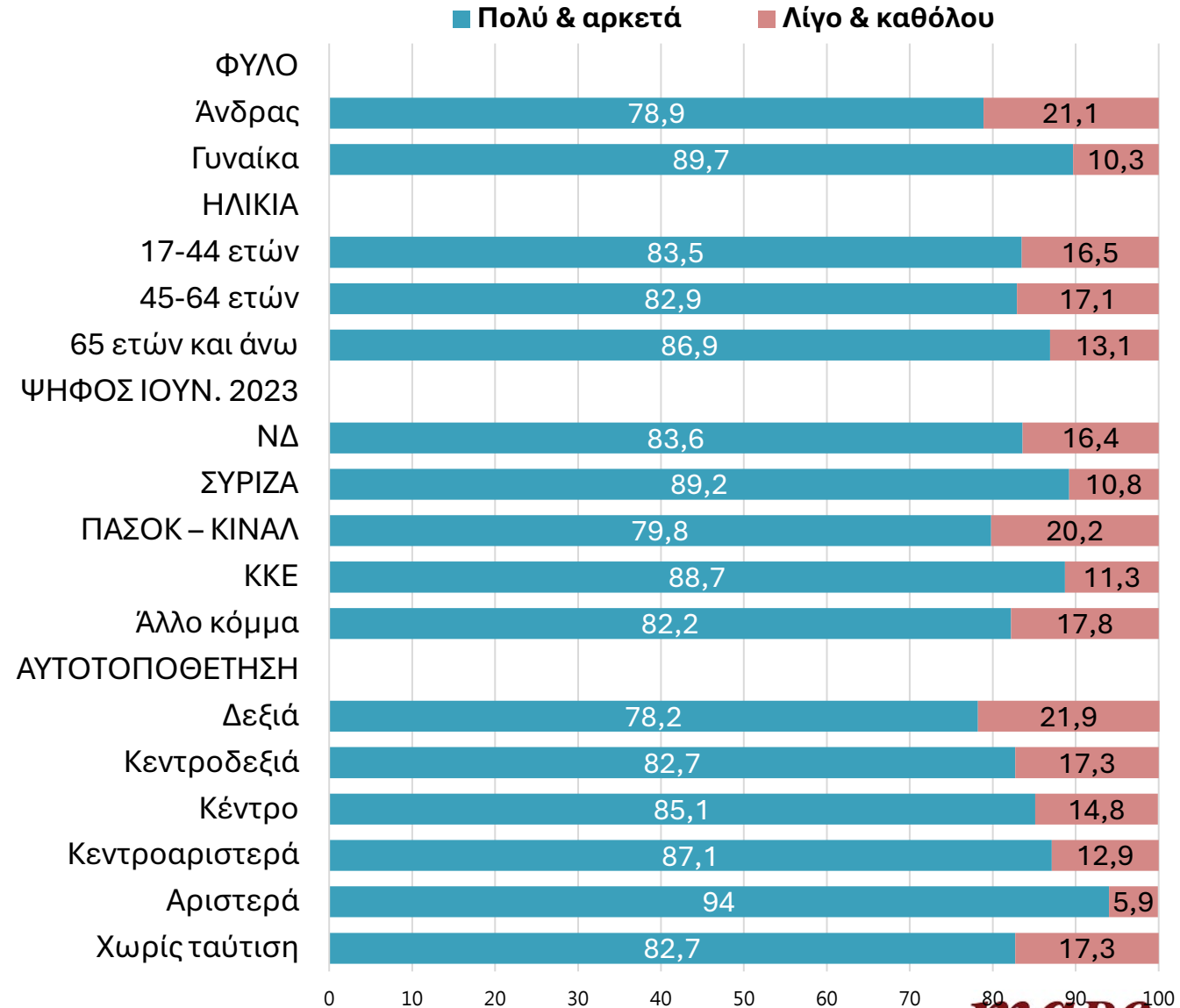
ΑΝΗΣΥΧΙΑ ΓΙΑ ΤΟΝ ΠΟΛΕΜΟ ΣΤΗ ΜΕΣΗ ΑΝΑΤΟΛΗ

ΕΡ: Πόσο σας ανησυχεί ο πόλεμος στη Μέση Ανατολή;

Λίγο & Καθόλου: 15.8%

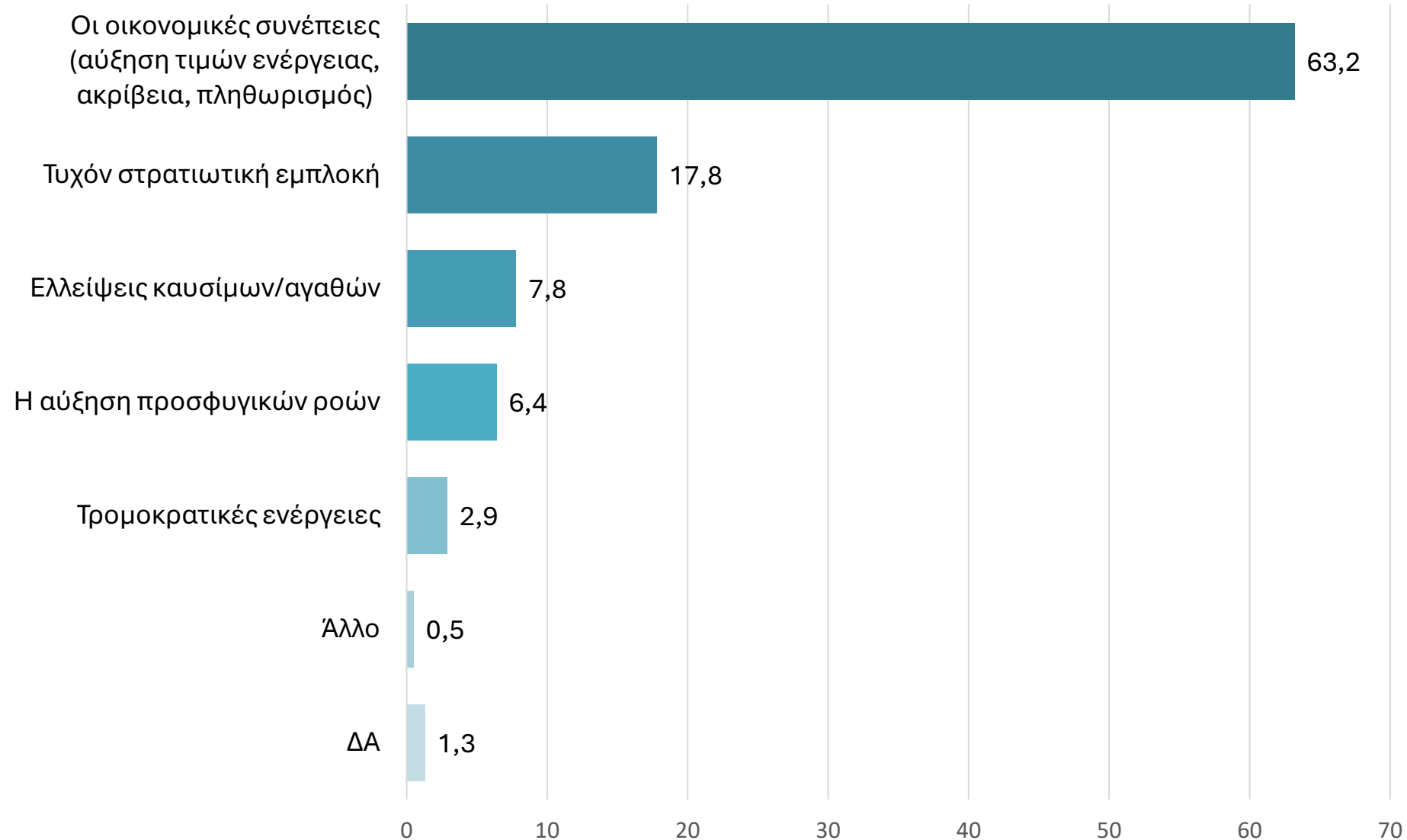


Πολύ & Αρκετά: 84.3%



ΚΥΡΙΑ ΑΝΗΣΥΧΙΑ ΩΣ ΠΡΟΣ ΤΙΣ ΕΠΙΠΤΩΣΕΙΣ ΤΟΥ ΠΟΛΕΜΟΥ ΣΤΗΝ ΧΩΡΑ ΜΑΣ

ΕΡ: Τι σας ανησυχεί περισσότερο ως προς τις επιπτώσεις του πολέμου στην χώρα μας;

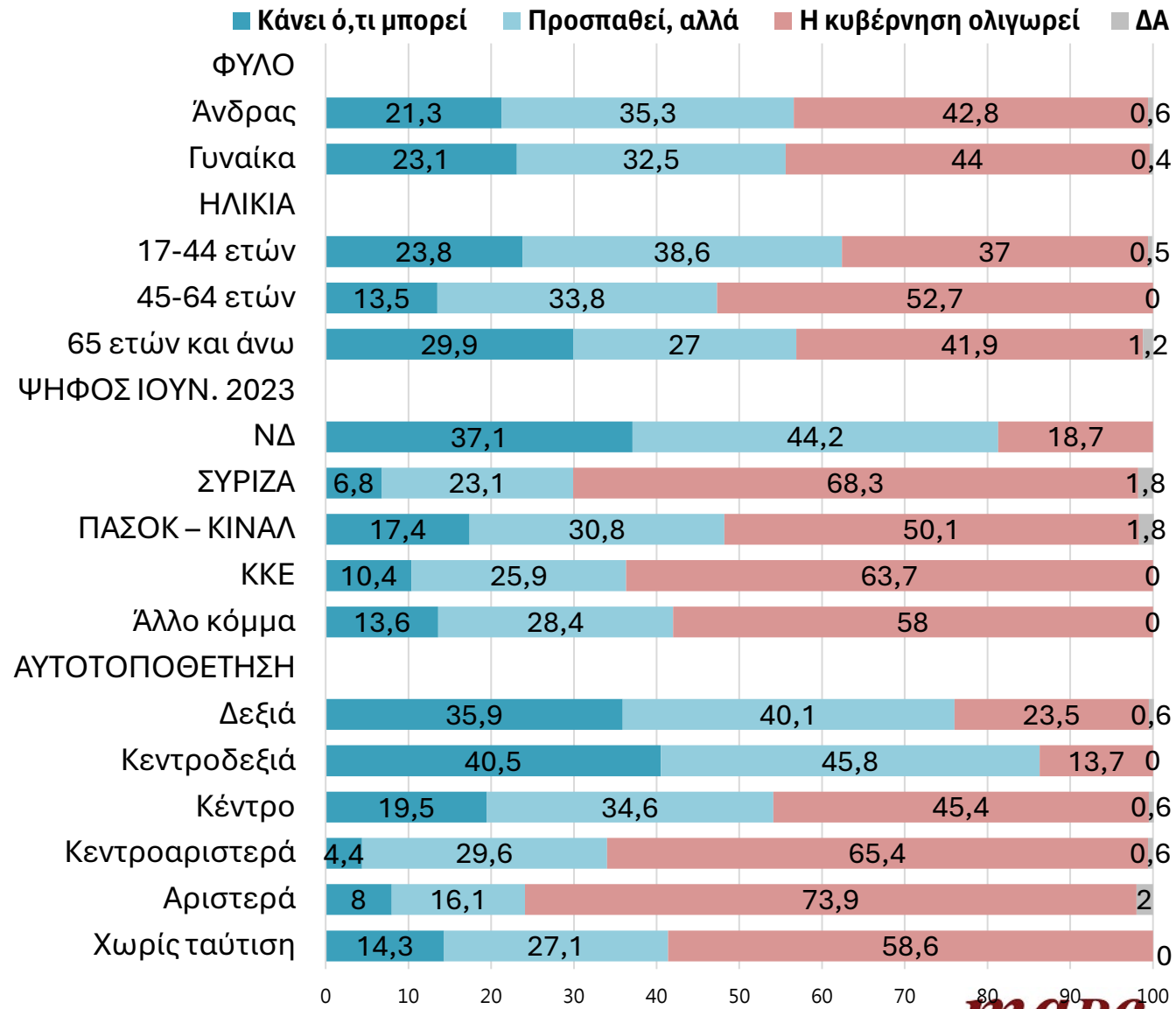
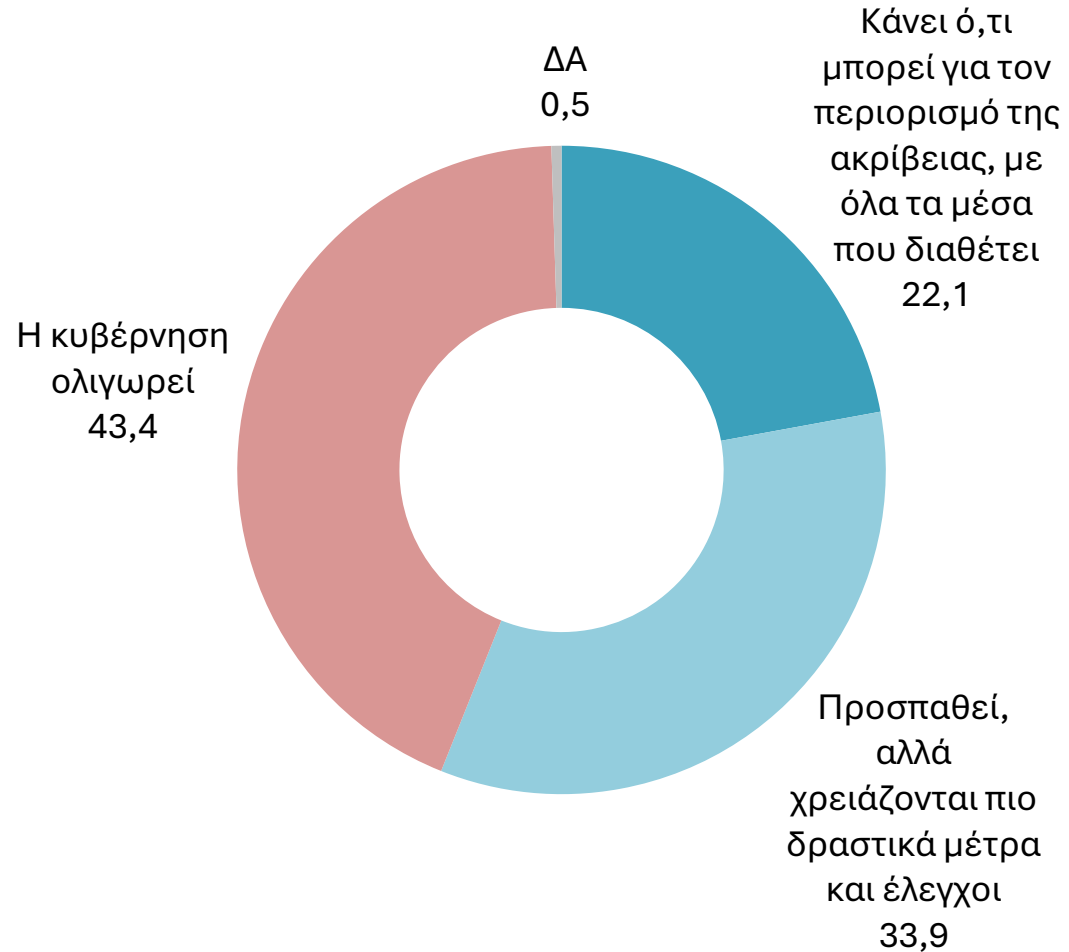


ΑΝΑΛΥΣΗ ΔΗΜΟΓΡΑΦΙΚΑ

	ΦΥΛΟ		ΗΛΙΚΙΑ			ΨΗΦΟΣ ΙΟΥΝΙΟΥ 2023				
	Άνδρας	Γυναίκα	17-44 ετών	45-64 ετών	65 ετών και άνω	ΝΔ	ΣΥΡΙΖΑ	ΠΑΣΟΚ – ΚΙΝΑΛ	ΚΚΕ	Άλλο κόμμα
Οι οικονομικές συνέπειες	66.6	59.6	68.4	65.6	52.4	66.5	64.6	61.6	46.1	62.8
Τυχόν στρατιωτική εμπλοκή	15.3	20.4	19	11.7	23.3	14.9	15.9	17.7	34.7	18.7
Ελλείψεις καυσίμων/αγαθών	8.8	6.7	4.1	9.9	10.9	7.1	9.7	10.5	11.8	4.6
Η αύξηση προσφυγικών ροών	6.5	6.3	5.5	7.8	6.2	5.1	6.8	5.4	7.5	8.7
Τρομοκρατικές ενέργειες	2.1	3.8	2.6	3.6	2.5	3.7	1.8	3	0	3.5
Άλλο	0.2	0.9	0.3	0	1.5	0.5	1.2	0	0	0.6
ΔΑ	0.5	2.2	0	1.5	3.1	2.2	0	1.9	0	1

ΑΞΙΟΛΟΓΗΣΗ ΜΕΤΡΩΝ ΓΙΑ ΤΙΣ ΣΥΝΕΠΕΙΕΣ ΤΟΥ ΠΟΛΕΜΟΥ

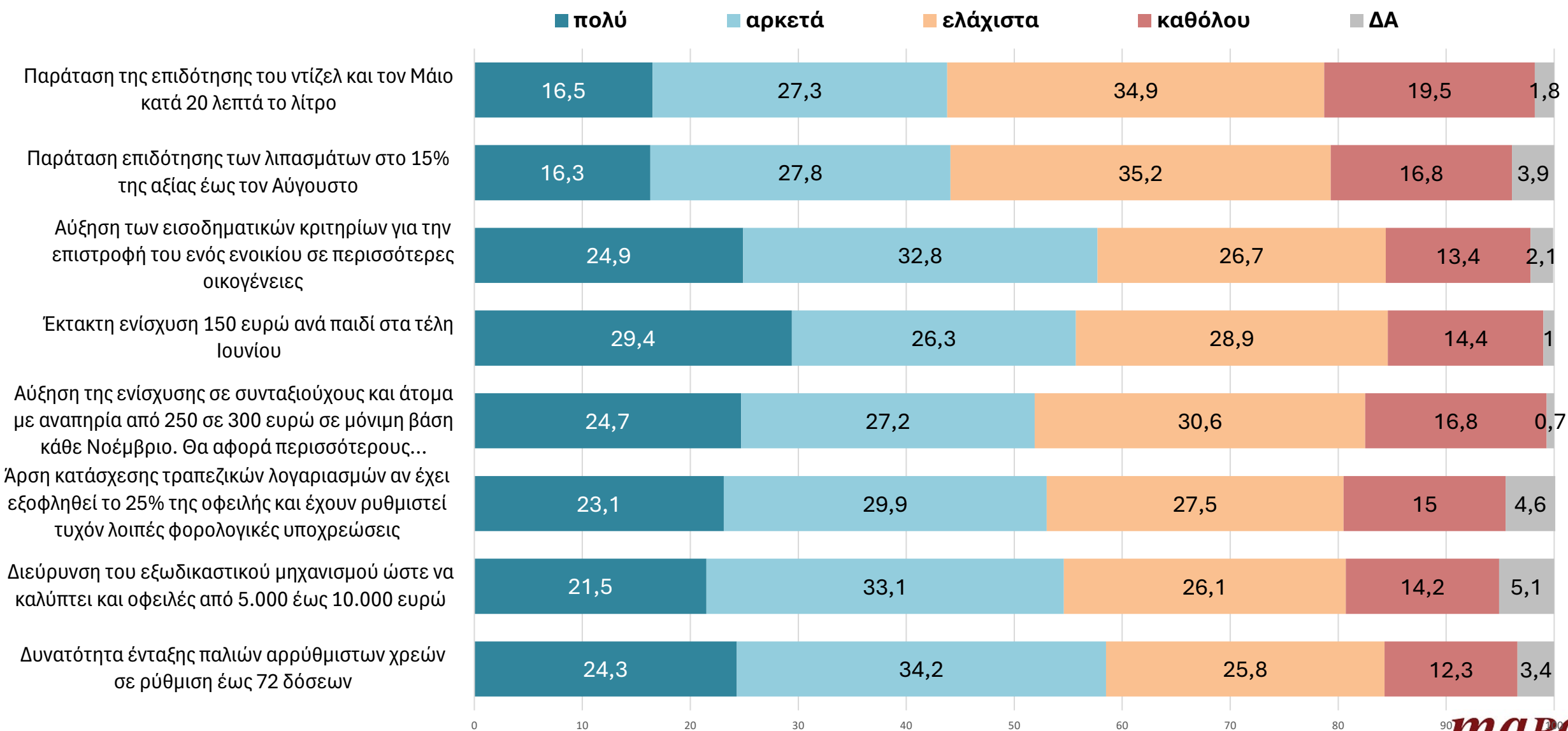
ΕΡ: Πώς κρίνετε τα μέτρα που λαμβάνει η πολιτεία για την αντιμετώπιση των συνεπειών του πολέμου όπως την αύξηση των ελέγχων στην αγορά, το πλαφόν στα περιθώρια κέρδους σε τρόφιμα και καύσιμα, το fuel pass στην βενζίνη, την νέα ενίσχυση συνταξιούχων, ενοικιαστών, οφειλετών και οικογενειών με παιδιά;



ΑΞΙΟΛΟΓΗΣΗ ΝΕΩΝ ΣΥΜΠΛΗΡΩΜΑΤΙΚΩΝ ΜΕΤΡΩΝ

ΕΡ: Θα σας αναφέρω τα νέα συμπληρωματικά μέτρα που εξήγγειλε την Τετάρτη ο πρωθυπουργός. Πόσο σημαντικό θεωρείτε το κάθε ένα από αυτά; Πολύ, αρκετά, ελάχιστα ή καθόλου;

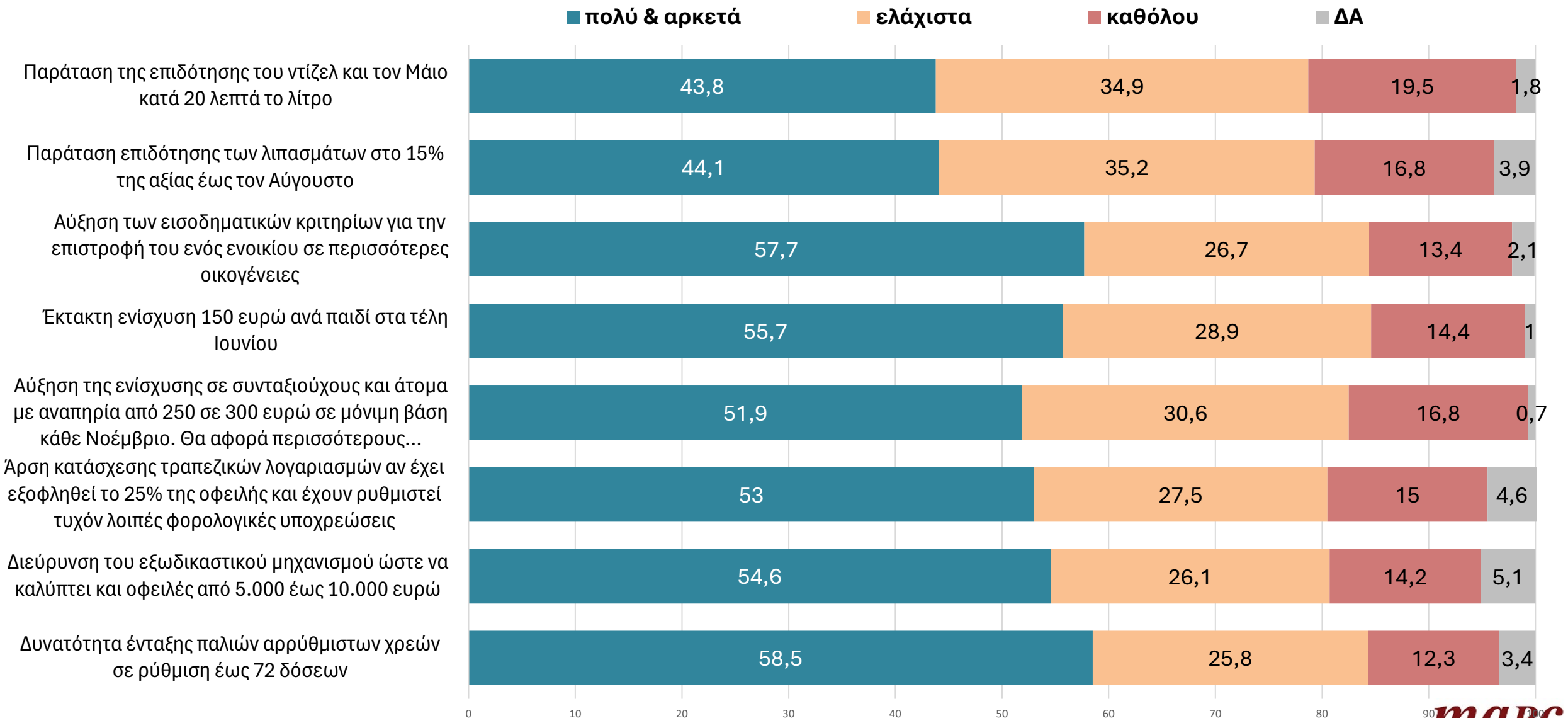
7



ΑΞΙΟΛΟΓΗΣΗ ΝΕΩΝ ΣΥΜΠΛΗΡΩΜΑΤΙΚΩΝ ΜΕΤΡΩΝ

ΕΡ: Θα σας αναφέρω τα νέα συμπληρωματικά μέτρα που εξήγγειλε την Τετάρτη ο πρωθυπουργός. Πόσο σημαντικό θεωρείτε το κάθε ένα από αυτά; Πολύ, αρκετά, ελάχιστα ή καθόλου;

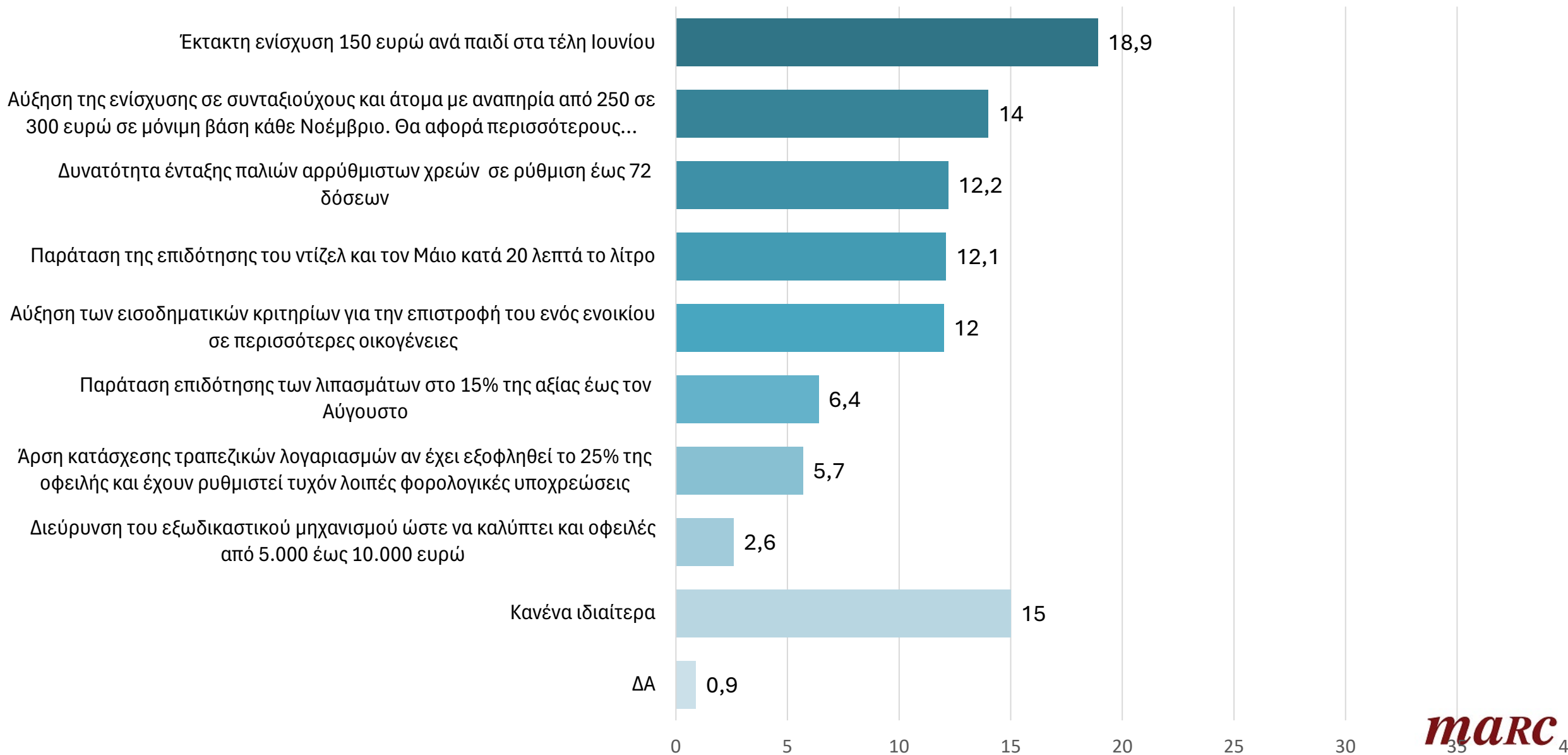
8



ΤΟ ΣΗΜΑΝΤΙΚΟΤΕΡΟ ΝΕΟ ΜΕΤΡΟ – Η 1^η ΕΠΙΛΟΓΗ

9

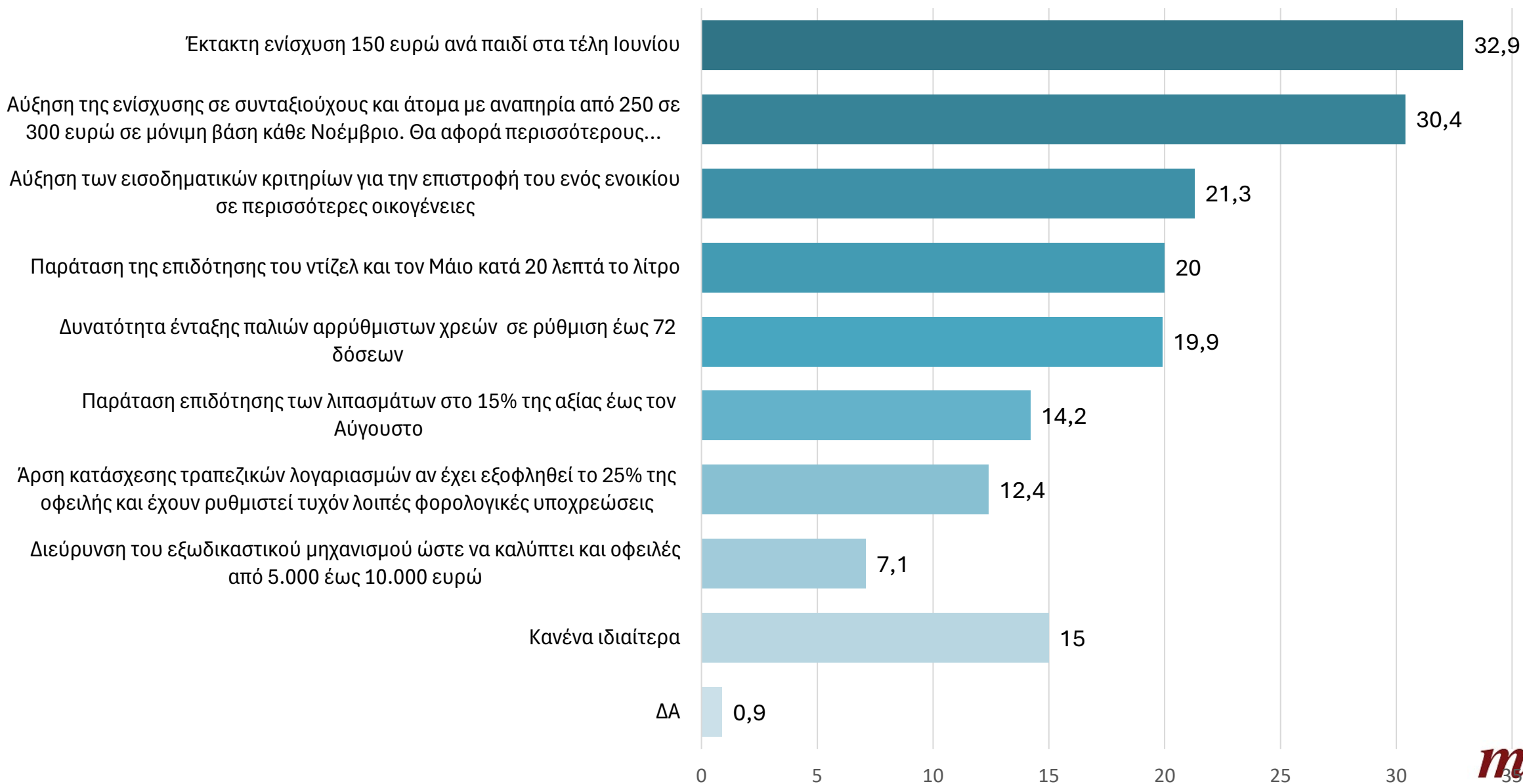
ΕΡ: Και ποιο από αυτά τα μέτρα θεωρείτε πιο σημαντικό;



ΤΟ ΣΗΜΑΝΤΙΚΟΤΕΡΟ ΝΕΟ ΜΕΤΡΟ

10

ΕΡ: Και ποιο από αυτά τα μέτρα θεωρείτε πιο σημαντικό; (Έως 2 απαντήσεις)



ΤΟ ΣΗΜΑΝΤΙΚΟΤΕΡΟ ΝΕΟ ΜΕΤΡΟ

ΑΝΑΛΥΣΗ ΔΗΜΟΓΡΑΦΙΚΑ

	ΦΥΛΟ		ΗΛΙΚΙΑ			ΨΗΦΟΣ ΙΟΥΝΙΟΥ 2023				
	Άνδρας	Γυναίκα	17-44 ετών	45-64 ετών	65 ετών και άνω	ΝΔ	ΣΥΡΙΖΑ	ΠΑΣΟΚ – ΚΙΝΑΛ	ΚΚΕ	Άλλο κόμμα
Έκτακτη ενίσχυση 150 ευρώ ανά παιδί στα τέλη Ιουνίου	29.8	36.2	38.6	29.1	29.1	39.8	23.5	25.5	23.5	35.3
Αύξηση της ενίσχυσης σε συνταξιούχους και άτομα με αναπηρία από 250 σε 300 ευρώ σε μόνιμη βάση κάθε Νοέμβριο. Θα αφορά περισσότερους δικαιούχους.	27.3	33.6	26.3	31.4	35.4	35.5	23.6	26.4	31.1	28.3
Αύξηση των εισοδηματικών κριτηρίων για την επιστροφή του ενός ενοικίου σε περισσότερες οικογένειες	20.9	21.8	27.2	19.8	14.3	20.6	20.6	18.3	27.6	22.5
Παράταση της επιδότησης του ντίζελ και τον Μάιο κατά 20 λεπτά το λίτρο	25.6	14.1	29.5	14.7	11.8	21.5	17.5	23.8	16.7	18.2
Δυνατότητα ένταξης παλιών αρρυθμιστων χρεών σε ρύθμιση έως 72 δόσεων	19.1	20.9	17	25.1	18.2	20.1	19.6	18.7	22.9	19.6
Παράταση επιδότησης των λιπασμάτων στο 15% της αξίας έως τον Αύγουστο	16.7	11.7	17	11.1	13.9	13.2	13.4	11.7	14.2	18.2
Άρση κατάσχεσης τραπεζικών λογαριασμών αν έχει εξοφληθεί το 25% της οφειλής και έχουν ρυθμιστεί τυχόν λοιπές φορολογικές υποχρεώσεις	13.2	11.6	15.6	12.4	7.5	13.4	10.8	13.7	10.6	11.8
Διεύρυνση του εξωδικαστικού μηχανισμού ώστε να καλύπτει και οφειλές από 5.000 έως 10.000 ευρώ	7.8	6.5	8.6	7	5.1	8.3	6	8.6	7.5	5.1
Κανένα ιδιαίτερα	14.4	15.6	7.5	18	22.9	7.7	27.3	20	16.6	15.4
ΔΑ	0.8	1	0.5	0.6	1.9	1.6	0	0	0	1.1

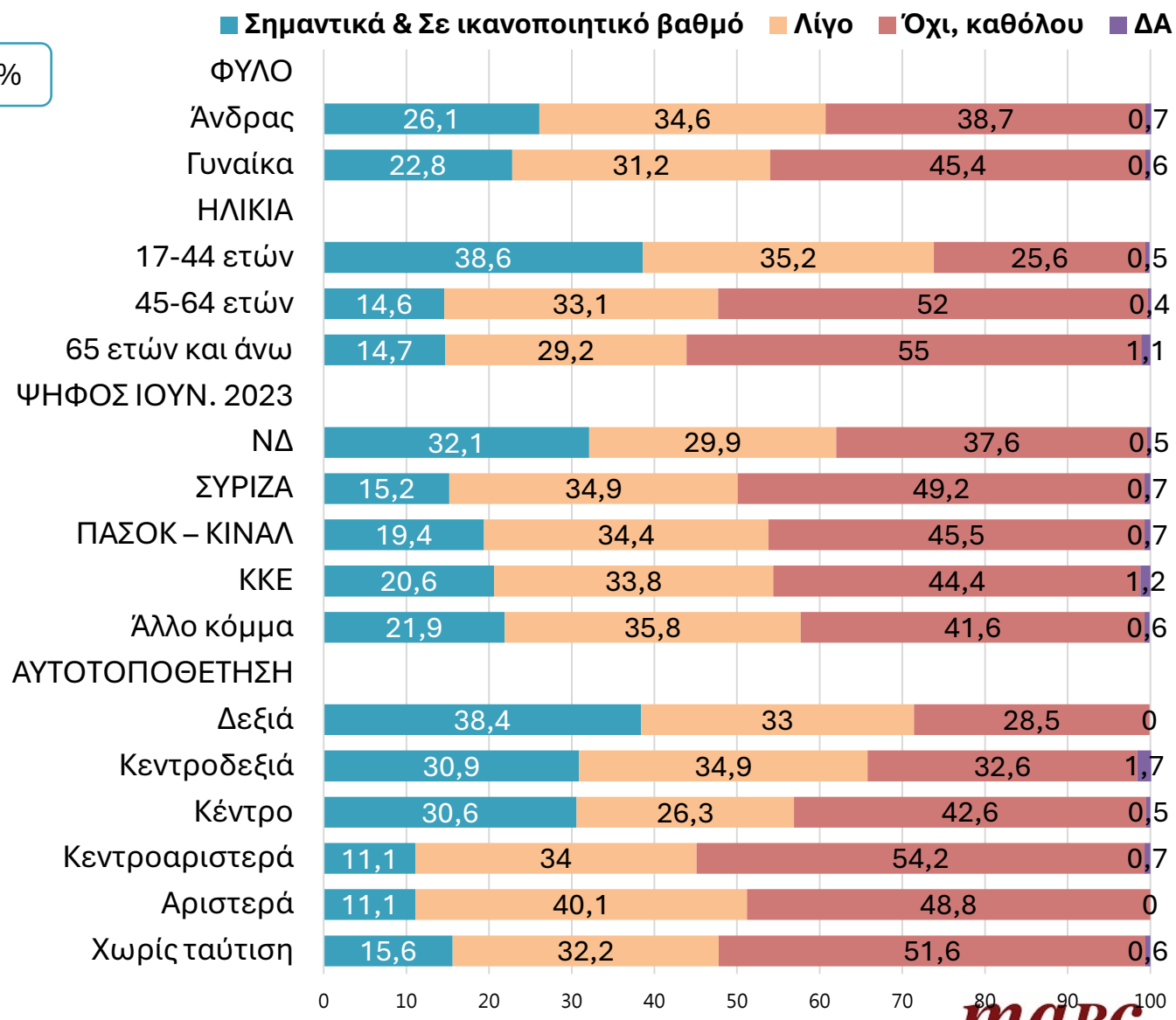
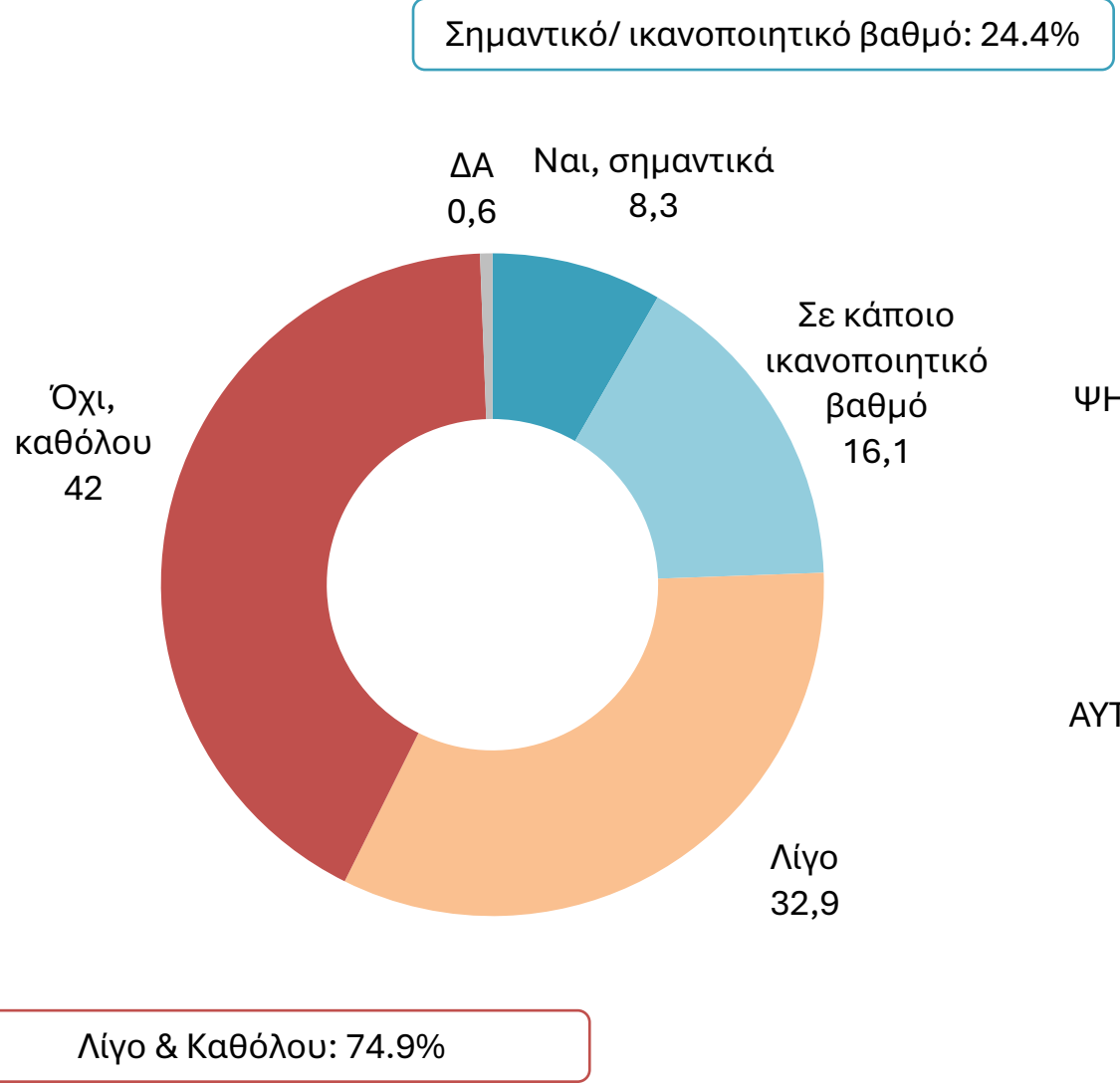
ΤΟ ΣΗΜΑΝΤΙΚΟΤΕΡΟ ΝΕΟ ΜΕΤΡΟ

ΑΝΑΛΥΣΗ ΔΗΜΟΓΡΑΦΙΚΑ

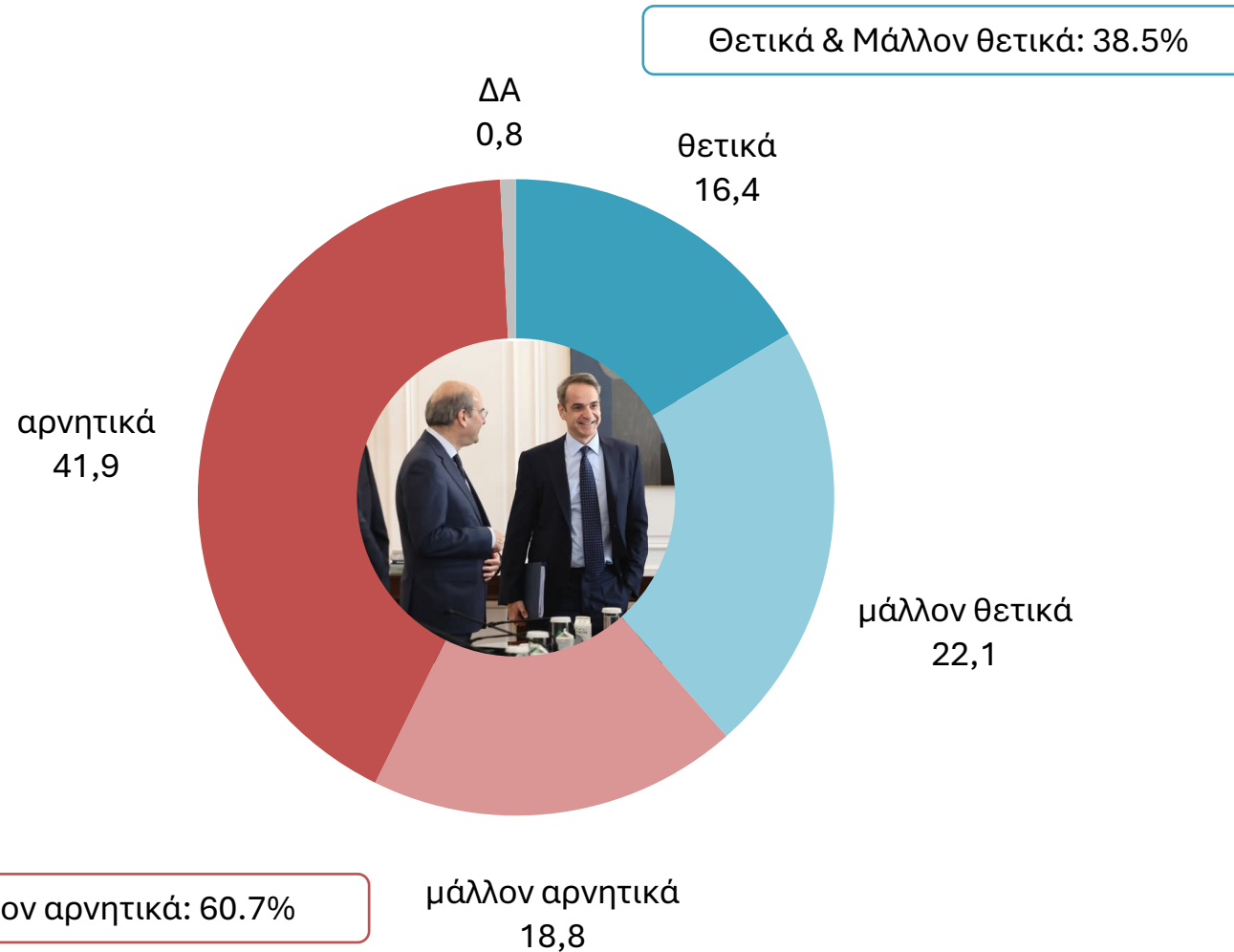
	ΑΥΤΟΤΟΠΟΘΕΤΗΣΗ					
	Δεξιά	Κεντροδεξιά	Κέντρο	Κεντροαριστερά	Αριστερά	Χωρίς ταύτιση
Έκτακτη ενίσχυση 150 ευρώ ανά παιδί στα τέλη Ιουνίου	37.5	45.2	33	23.6	21.2	29.9
Αύξηση της ενίσχυσης σε συνταξιούχους και άτομα με αναπηρία από 250 σε 300 ευρώ σε μόνιμη βάση κάθε Νοέμβριο. Θα αφορά περισσότερους δικαιούχους.	28.7	40.8	30.4	21.8	30.5	28.8
Αύξηση των εισοδηματικών κριτηρίων για την επιστροφή του ενός ενοικίου σε περισσότερες οικογένειες	25.3	22.2	18.8	17.7	24.9	20.1
Παράταση της επιδότησης του ντίζελ και τον Μάιο κατά 20 λεπτά το λίτρο	25.9	22.9	25.1	14.3	15.6	11.9
Δυνατότητα ένταξης παλιών αρρυθμιστων χρεών σε ρύθμιση έως 72 δόσεων	20.5	15.2	23.8	23.7	26.8	11.8
Παράταση επιδότησης των λιπασμάτων στο 15% της αξίας έως τον Αύγουστο	16.4	13.1	16.7	16.2	8.6	11.5
Άρση κατάσχεσης τραπεζικών λογαριασμών αν έχει εξοφληθεί το 25% της οφειλής και έχουν ρυθμιστεί τυχόν λοιπές φορολογικές υποχρεώσεις	13.1	12.6	12.2	13.3	9.6	12.2
Διεύρυνση του εξωδικαστικού μηχανισμού ώστε να καλύπτει και οφειλές από 5.000 έως 10.000 ευρώ	11.3	5.2	6.7	7.4	5.2	6.1
Κανένα ιδιαίτερα	7.3	4.8	13.6	21.8	22.5	26.8
ΔΑ	0	2.2	0	0	0	3

ΕΥΝΟΟΥΝΤΑΙ ΑΠΟ ΚΑΠΟΙΟ ΜΕΤΡΟ;

ΕΡ: Εσείς ή κάποιο μέλος της οικογένειά σας ευνοείστε από κάποιο ή κάποια μέτρα ανακούφισης από τις επιπτώσεις του πολέμου;

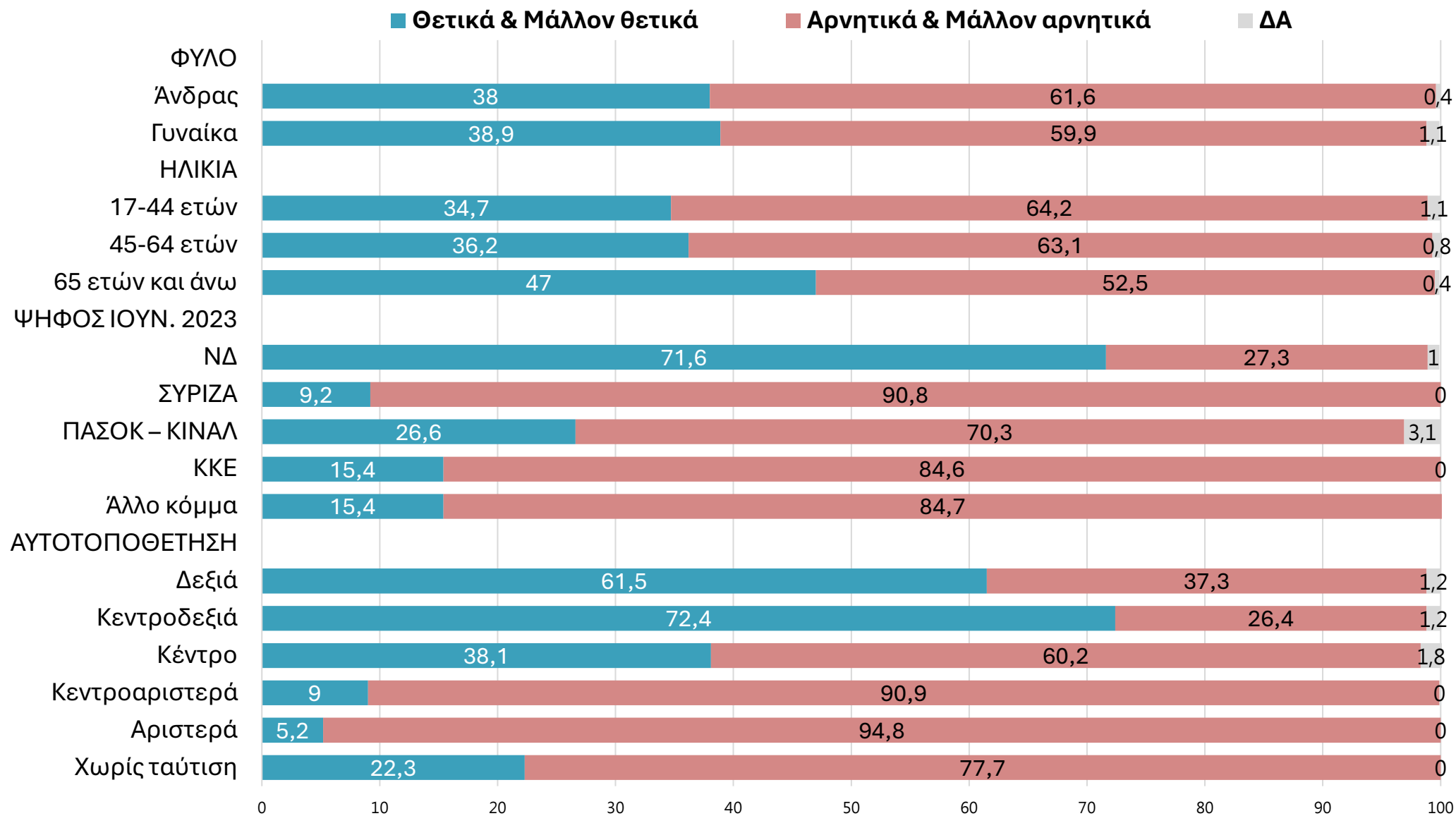


ΕΡ: Ανεξάρτητα από το τι ψηφίζετε, πώς αξιολογείτε συνολικά την έως τώρα θητεία της κυβέρνησης Μητσοτάκη;

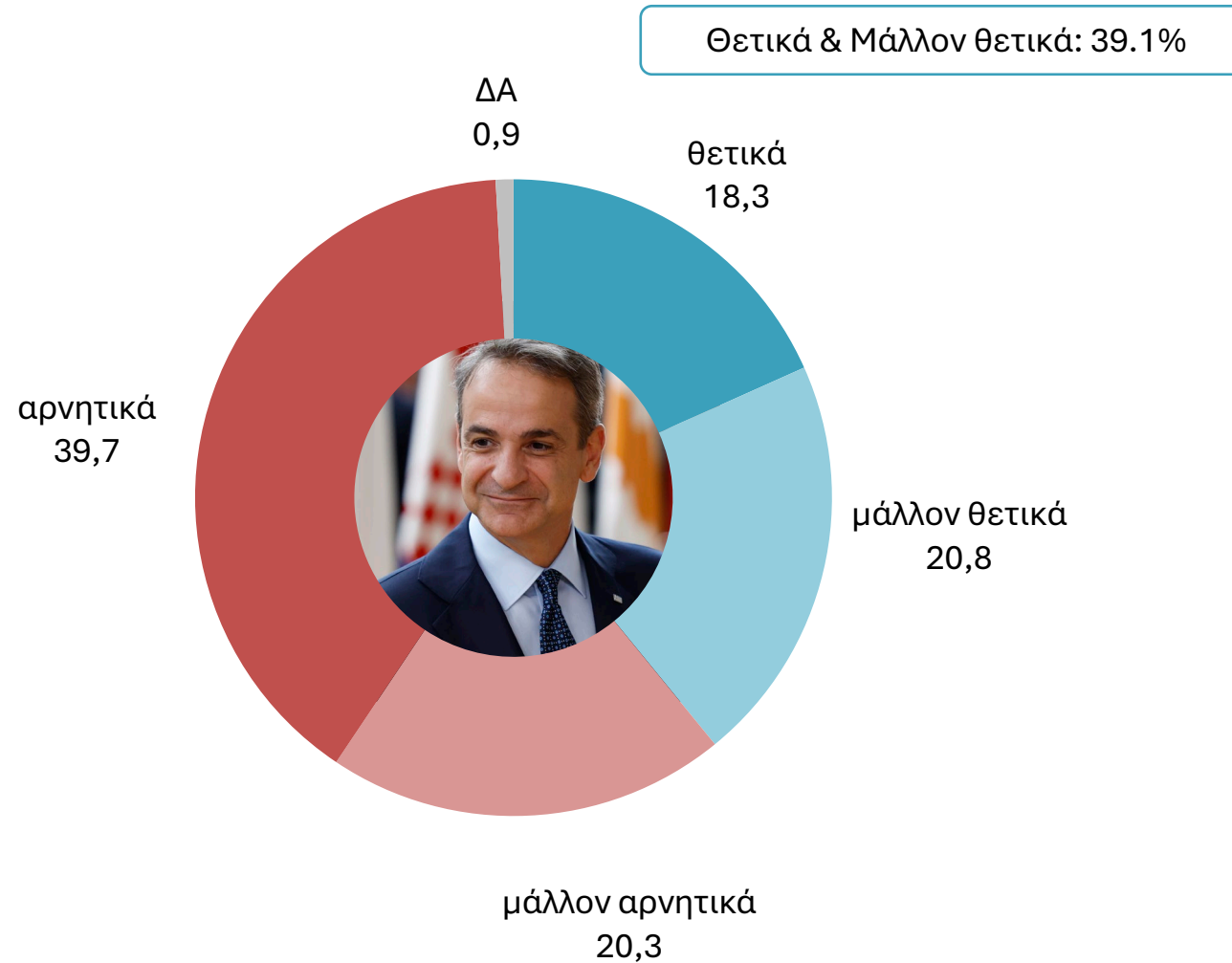


ΣΥΝΟΛΙΚΗ ΑΞΙΟΛΟΓΗΣΗ ΚΥΒΕΡΝΗΣΗΣ

ΑΝΑΛΥΣΗ ΔΗΜΟΓΡΑΦΙΚΑ



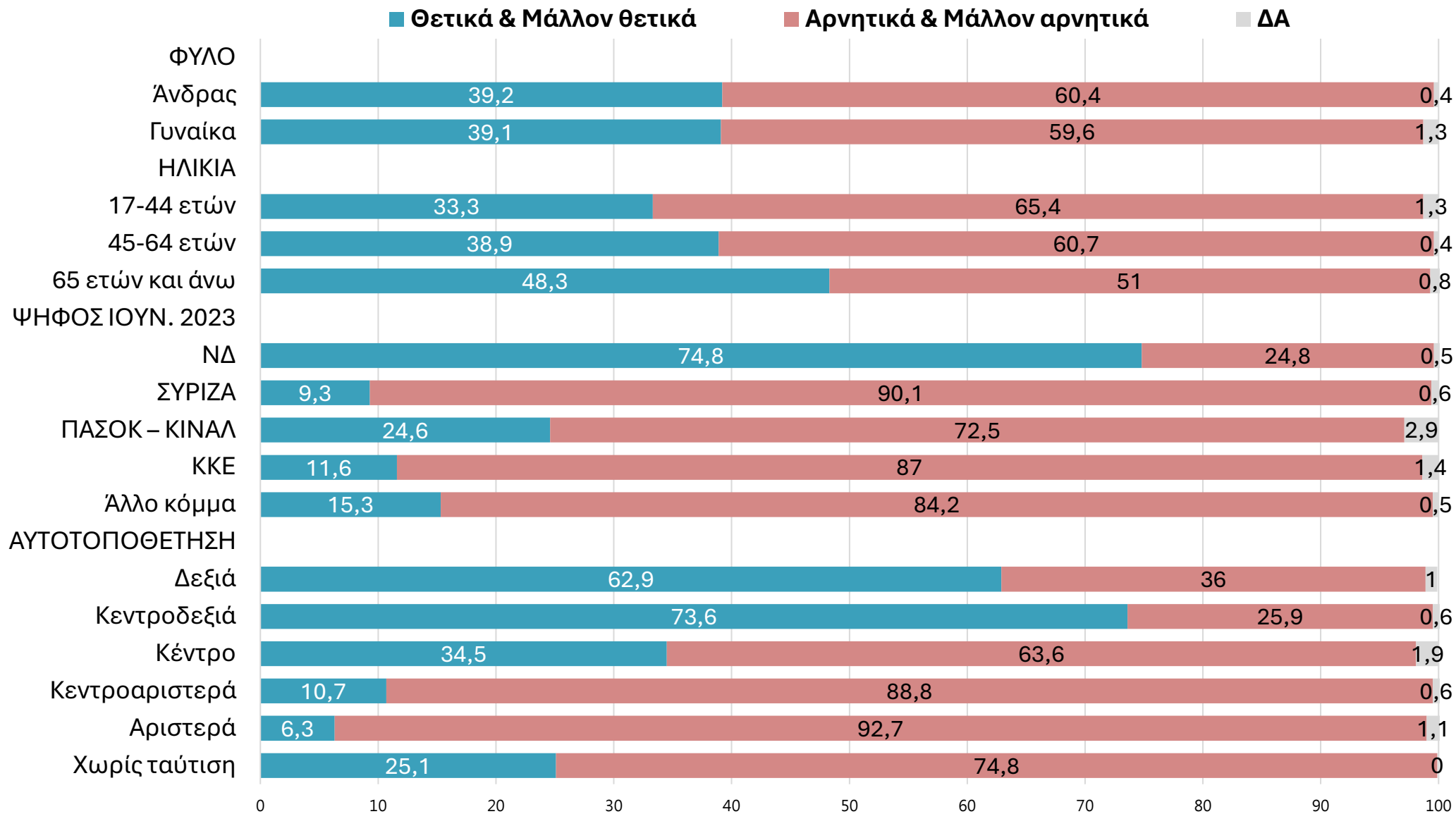
ΕΡ: Πώς κρίνετε τον τρόπο που ασκεί τα καθήκοντά του ο Κυριάκος Μητσοτάκης ως πρωθυπουργός της χώρας;



Αρνητικά & Μάλλον αρνητικά: 60%

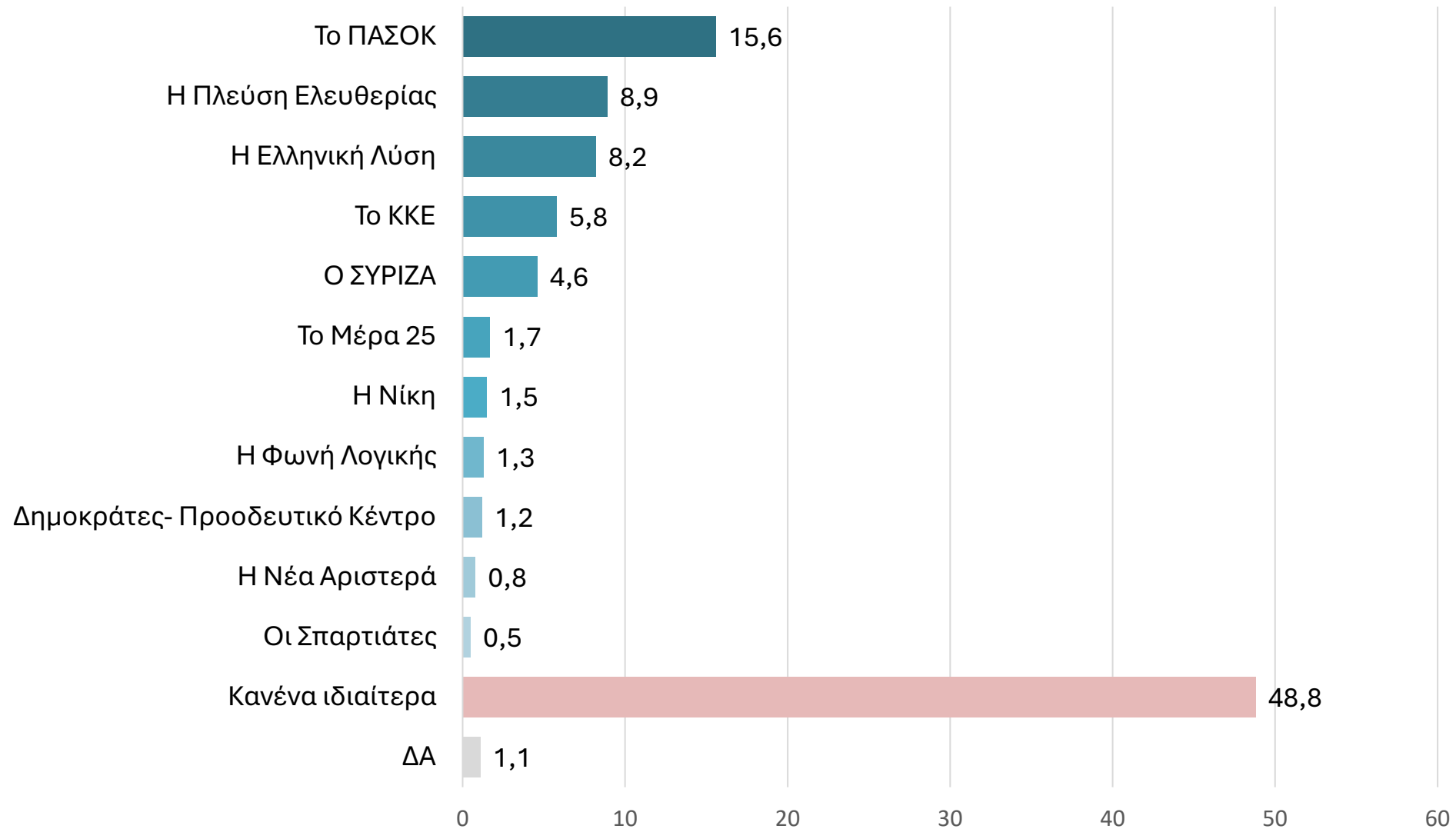
ΑΞΙΟΛΟΓΗΣΗ ΠΡΩΘΥΠΟΥΡΓΟΥ

ΑΝΑΛΥΣΗ ΔΗΜΟΓΡΑΦΙΚΑ



ΠΙΟ ΟΥΣΙΑΣΤΙΚΗ ΑΝΤΙΠΟΛΙΤΕΥΣΗ

ΕΡ: Ποιο κόμμα πιστεύετε ότι κάνει την πιο ουσιαστική αντιπολίτευση;



ΠΙΟ ΟΥΣΙΑΣΤΙΚΗ ΑΝΤΙΠΟΛΙΤΕΥΣΗ

ΑΝΑΛΥΣΗ ΔΗΜΟΓΡΑΦΙΚΑ

	ΦΥΛΟ		ΗΛΙΚΙΑ			ΨΗΦΟΣ ΙΟΥΝΙΟΥ 2023				
	Άνδρας	Γυναίκα	17-44 ετών	45-64 ετών	65 ετών και άνω	ΝΔ	ΣΥΡΙΖΑ	ΠΑΣΟΚ – ΚΙΝΑΛ	ΚΚΕ	Άλλο κόμμα
Το ΠΑΣΟΚ	17.4	13.7	13.1	12	23.6	14.7	12.6	45.9	9.5	5.7
Η Πλεύση Ελευθερίας	7.9	9.8	14.3	7.3	2.5	5.1	12.9	11.2	5.5	12.4
Η Ελληνική Λύση	12.5	3.7	13.1	7	2.1	5.2	4.6	2.4	6.2	20.4
Το ΚΚΕ	6.7	4.9	7.8	5.1	3.7	2	4.7	2.4	35.1	5.1
Ο ΣΥΡΙΖΑ	4.9	4.3	6.6	3.3	3.1	2.9	13.6	3.7	1.2	2.3
Το Μέγα 25	1.9	1.6	2.7	1.6	0.4	0.5	2.6	0	2.7	3.9
Η Νίκη	1.6	1.4	2	1.4	0.8	1.3	0	1	0	3.7
Η Φωνή Λογικής	1.8	0.8	2.4	1.1	0	1.8	1	0	0	1.9
Δημοκράτες- Προοδευτικό Κέντρο	0.9	1.4	2.3	0	0.8	0.3	4	1	0	0.9
Η Νέα Αριστερά	0.5	1.1	1.1	0.4	0.8	0.3	0.7	1.9	1.3	1
Οι Σπαρτιάτες	0.5	0.5	1.3	0	0	0	0	1	0	1.9
Κανένα ιδιαίτερα	42.6	55.3	32	60.2	60.6	64.9	41.5	29.3	37.2	39.5
ΔΑ	0.8	1.4	1.2	0.6	1.5	1.1	1.7	0	1.3	1.1

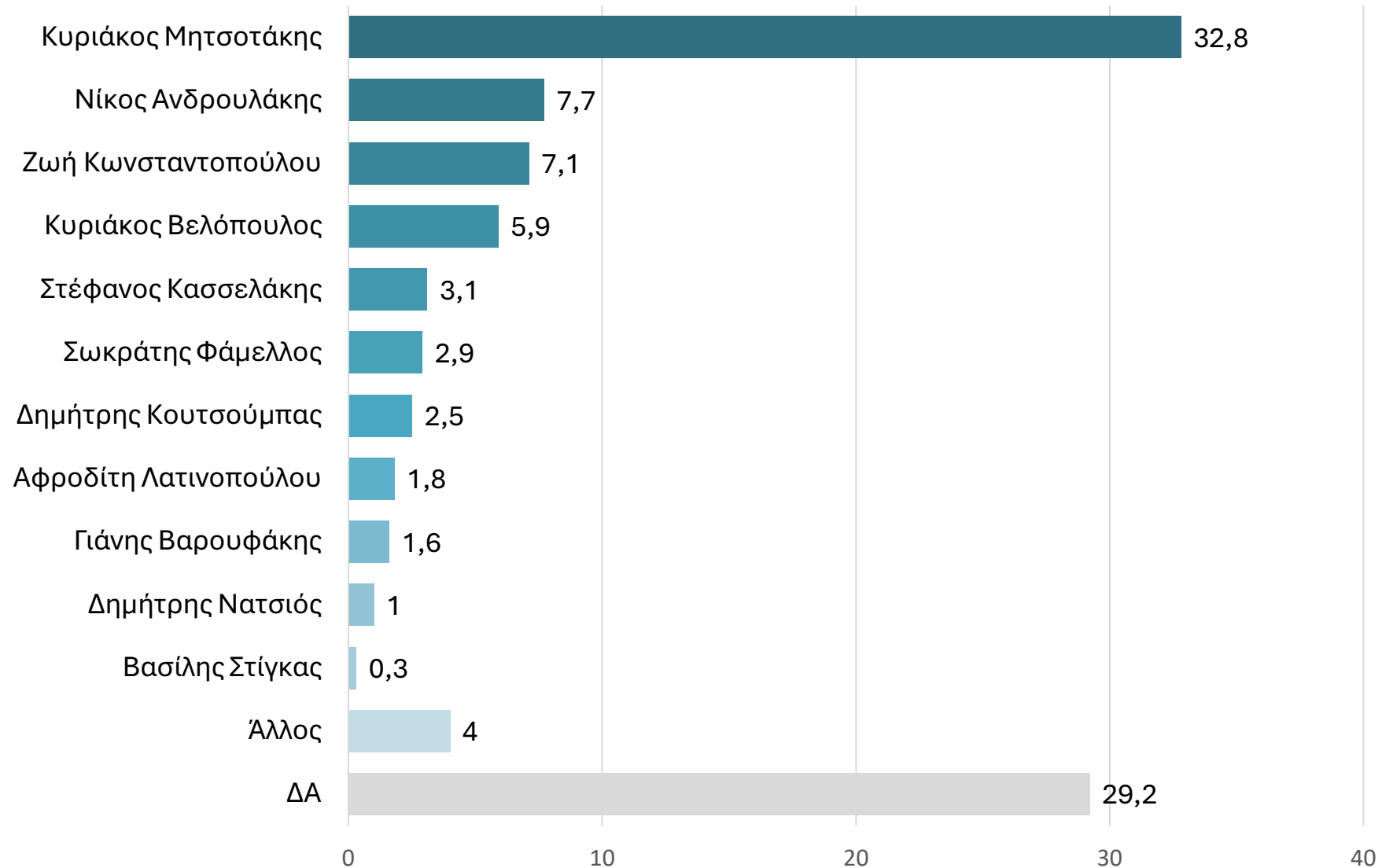
ΠΙΟ ΟΥΣΙΑΣΤΙΚΗ ΑΝΤΙΠΟΛΙΤΕΥΣΗ

ΑΝΑΛΥΣΗ ΔΗΜΟΓΡΑΦΙΚΑ

	ΑΥΤΟΤΟΠΟΘΕΤΗΣΗ					
	Δεξιά	Κεντροδεξιά	Κέντρο	Κεντροαριστερά	Αριστερά	Χωρίς ταύτιση
Το ΠΑΣΟΚ	16.8	15.5	18.5	25.3	4	7
Η Πλεύση Ελευθερίας	4.5	4.5	14.9	11	12.4	7.7
Η Ελληνική Λύση	12.1	9.1	7.9	5.1	1.8	10.4
Το ΚΚΕ	4	3.2	4.8	4.8	22.4	3
Ο ΣΥΡΙΖΑ	5.4	2	4	6.8	11.3	0.7
Το Μέγα 25	0	0.4	2	4	5.2	0.5
Η Νίκη	1.8	0.6	3.8	0	0	2.1
Η Φωνή Λογικής	2.4	3	1.1	0	0.7	0
Δημοκράτες- Προοδευτικό Κέντρο	0	1.7	1.8	1.7	2.1	0
Η Νέα Αριστερά	0	0	1.2	2	2.1	0
Οι Σπαρτιάτες	1.8	0	0.7	0.4	0	0
Κανένα ιδιαίτερα	<u>48.6</u>	<u>60</u>	<u>38.7</u>	<u>38.4</u>	<u>35.9</u>	<u>67.7</u>
ΔΑ	2.7	0	0.6	0.6	2	1.1

ΚΑΤΑΛΛΗΛΟΤΕΡΟΣ ΓΙΑ ΠΡΩΘΥΠΟΥΡΓΟΣ

ΕΡ: Ποιον πολιτικό αρχηγό θεωρείτε καταλληλότερο για πρωθυπουργό; Τον εμπιστεύεστε περισσότερο στο τιμόνι της χώρας;



ΑΝΑΛΥΣΗ ΔΗΜΟΓΡΑΦΙΚΑ

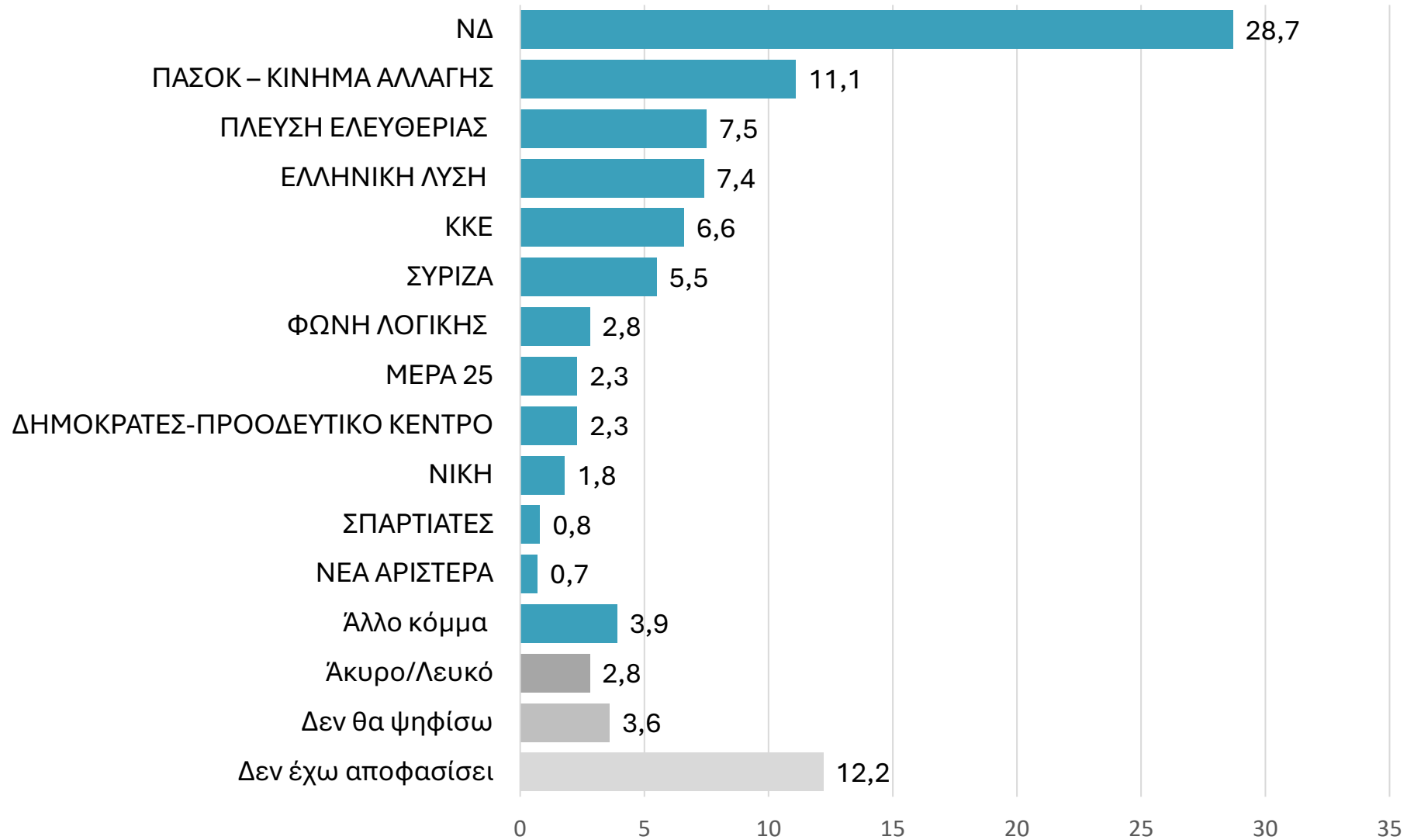
	ΦΥΛΟ		ΗΛΙΚΙΑ			ΨΗΦΟΣ ΙΟΥΝΙΟΥ 2023				
	Άνδρας	Γυναίκα	17-44 ετών	45-64 ετών	65 ετών και άνω	ΝΔ	ΣΥΡΙΖΑ	ΠΑΣΟΚ – ΚΙΝΑΛ	ΚΚΕ	Άλλο κόμμα
Κυριάκος Μητσοτάκης	32.3	33.4	22.3	35	46.3	70.3	5.3	15	2.7	6.1
Νίκος Ανδρουλάκης	9.9	5.4	8.7	6.4	8	1.9	10.8	30.3	8.6	3.6
Ζωή Κωνσταντοπούλου	5.6	8.8	12.1	5.9	1	2.7	10.5	4	9.4	13.3
Κυριάκος Βελόπουλος	7.6	4.1	8.2	5.5	2.8	2.8	3.1	3.5	2.4	16.3
Στέφανος Κασσελάκης	3.1	3	6.7	0.4	0.8	0.5	6.1	2.1	3.8	5.5
Σωκράτης Φάμελλος	3.3	2.5	3.6	1.8	3.1	0.3	6.8	3.5	5	3.5
Δημήτρης Κουτσούμπας	2.4	2.5	3.1	2.5	1.4	0.3	1.3	1.8	20.9	1.1
Αφροδίτη Λατινοπούλου	2.3	1.3	3.9	0.4	0.4	1.8	1	2.8	0	2.9
Γιάνης Βαρουφάκης	1.8	1.4	2.8	1.1	0.4	0.7	2	2.1	0	3.3
Δημήτρης Νατσιός	1.5	0.5	1.3	1.1	0.4	0.4	0	0	0	3.7
Βασίλης Στίγκας	0.6	0	0	1	0	0	0	0	0	1.4
Άλλος	4.9	3	6.4	4.3	0	2.4	6	2.7	2.9	6.3
ΔΑ	24.6	34.1	20.9	34.6	35.4	15.7	47.1	32.3	44.2	32.9

ΑΝΑΛΥΣΗ ΔΗΜΟΓΡΑΦΙΚΑ

	ΑΥΤΟΤΟΠΟΘΕΤΗΣΗ					
	Δεξιά	Κεντροδεξιά	Κέντρο	Κεντροαριστερά	Αριστερά	Χωρίς ταύτιση
Κυριάκος Μητσοτάκης	55.2	67.7	27	4.2	4.1	19.2
Νίκος Ανδρουλάκης	4.6	3.7	11.1	17.9	5.2	2.7
Ζωή Κωνσταντοπούλου	3	1.3	9.2	8.7	13.1	11.6
Κυριάκος Βελόπουλος	7.5	4.8	6.2	3.2	4	9.3
Στέφανος Κασσελάκης	3.2	2.5	4	2.4	6.6	0.8
Σωκράτης Φάμελλος	2.1	2.2	1.3	5.8	5.9	1.4
Δημήτρης Κουτσούμπας	0.4	0	0.5	2.6	13.5	3.1
Αφροδίτη Λατινοπούλου	4	1.9	2.6	1.3	0	0
Γιάνης Βαρουφάκης	0	0.4	2.7	2.8	4.3	0.7
Δημήτρης Νατσιός	0.5	1.1	2	0	0	2.1
Βασίλης Στίγκας	1.7	0	0	0	0	0
Άλλος	3.6	2	5.9	5.8	2.9	3.5
ΔΑ	14.3	12.5	27.6	45.4	40.2	45.6

ΠΡΟΘΕΣΗ ΨΗΦΟΥ

ΕΡ: Αν είχαμε σήμερα βουλευτικές εκλογές ποιο κόμμα είναι πιο πιθανό να ψηφίζατε;



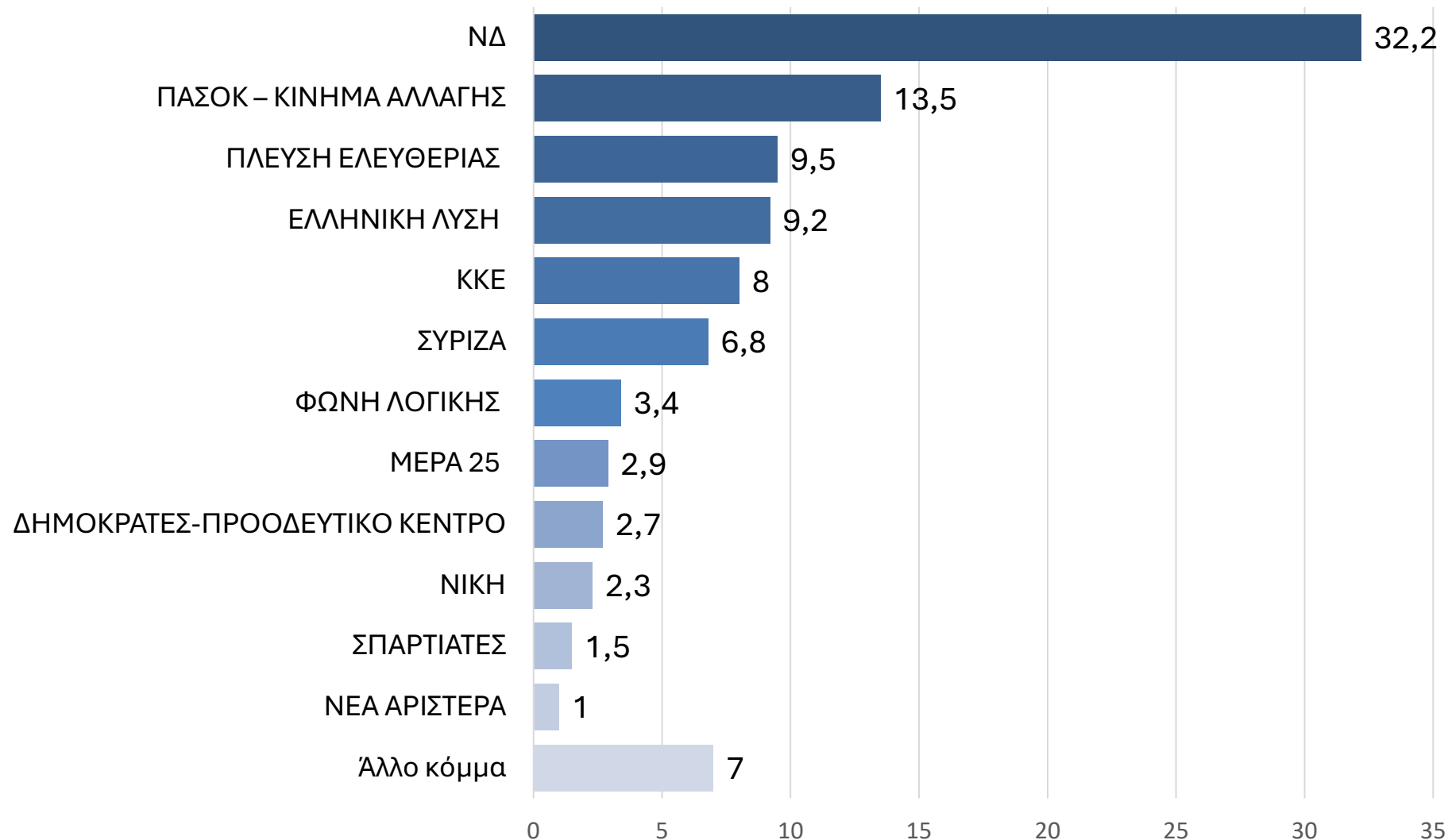
*Η πρόθεση ψήφου δεν αποτελεί πρόβλεψη εκλογικού αποτελέσματος, αλλά καταγραφή των τάσεων της συγκεκριμένης χρονικής περιόδου.

ΠΡΟΘΕΣΗ ΨΗΦΟΥ

ΜΕ ΒΑΣΗ ΤΗΝ ΨΗΦΟ ΙΟΥΝΙΟΥ 2023

	ΨΗΦΟΣ ΙΟΥΝΙΟΥ 2023				
	ΝΔ	ΣΥΡΙΖΑ	ΠΑΣΟΚ – ΚΙΝΑΛ	ΚΚΕ	Άλλο κόμμα
ΝΔ	68.2	1.7	4.6	0	0.5
ΠΑΣΟΚ – ΚΙΝΗΜΑ ΑΛΛΑΓΗΣ	3.1	12.7	56	4	3.1
ΠΛΕΥΣΗ ΕΛΕΥΘΕΡΙΑΣ	2.5	10.2	6.5	9.4	14.5
ΕΛΛΗΝΙΚΗ ΛΥΣΗ	3.8	4.3	1.6	2.4	21.6
ΚΚΕ	1.1	5	3	52.9	3.3
ΣΥΡΙΖΑ	0.8	25.1	1.8	3.9	0.9
ΦΩΝΗ ΛΟΓΙΚΗΣ	2.2	1	0.9	0	7.5
ΔΗΜΟΚΡΑΤΕΣ-ΠΡΟΟΔΕΥΤΙΚΟ ΚΕΝΤΡΟ	1.1	3.5	1.9	6.6	2.4
ΜΕΡΑ 25	0.5	2.5	1.1	2.7	5.8
ΝΙΚΗ	0.7	0	2.1	0	5.9
ΣΠΑΡΤΙΑΤΕΣ	0	0	1	0	2.9
ΝΕΑ ΑΡΙΣΤΕΡΑ	0.3	1.3	0	2.8	0.5
Άλλο κόμμα	1.9	2.1	2.6	0	11.2
Άκυρο/Λευκό	2.2	2.3	2.1	4	4.1
Δεν θα ψηφίσω	4.8	5.5	1.9	0	2
Δεν έχω αποφασίσει	6.8	22.8	12.9	11.3	13.8

ΕΚΤΙΜΗΣΗ ΕΚΛΟΓΙΚΟΥ ΑΠΟΤΕΛΕΣΜΑΤΟΣ ΜΕ ΠΟΛΥΠΑΡΑΓΟΝΤΙΚΗ ΚΑΤΑΝΟΜΗ ΑΝΑΠΟΦΑΣΙΣΤΩΝ

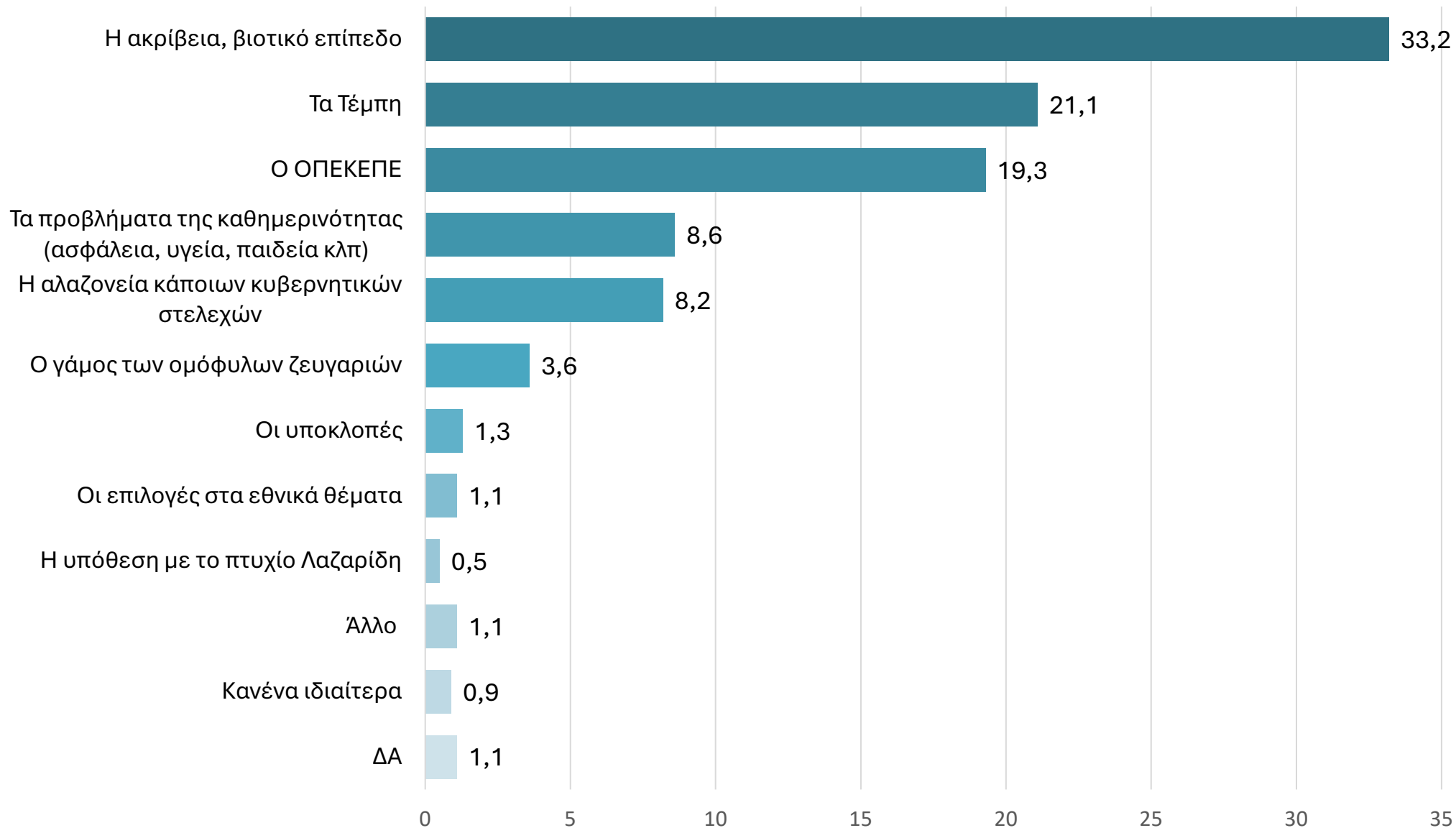


*Η πρόθεση ψήφου δεν αποτελεί πρόβλεψη εκλογικού αποτελέσματος, αλλά καταγραφή των τάσεων της συγκεκριμένης χρονικής περιόδου.

ΤΙ ΚΟΣΤΙΖΕΙ ΠΕΡΙΣΣΟΤΕΡΟ ΣΤΗΝ ΚΥΒΕΡΝΗΣΗ – Η ΠΡΩΤΗ ΕΠΙΛΟΓΗ

27

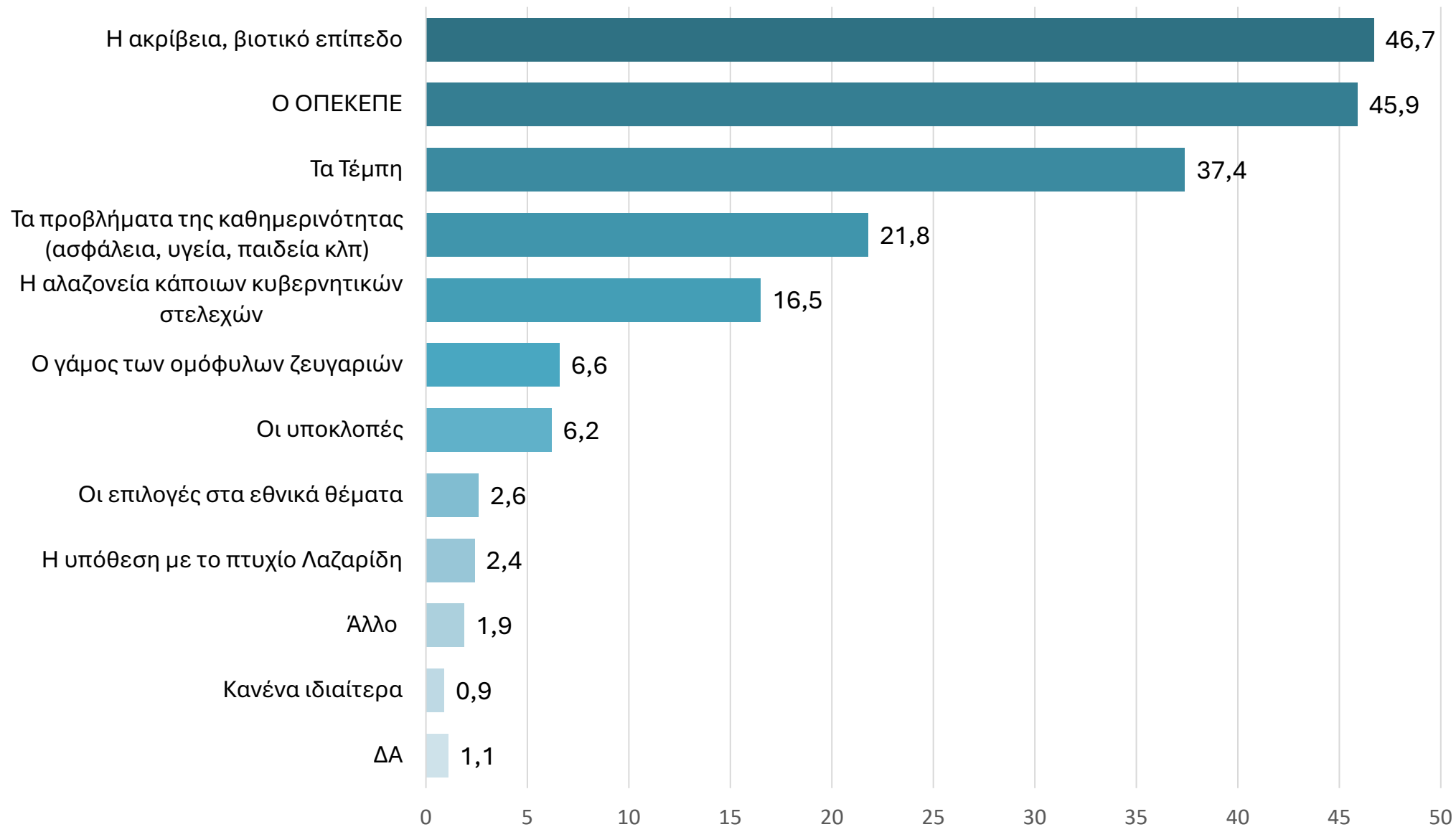
ΕΡ: Τι πιστεύετε ότι κοστίζει ΠΕΡΙΣΣΟΤΕΡΟ στην κυβέρνηση;



ΤΙ ΚΟΣΤΙΖΕΙ ΠΕΡΙΣΣΟΤΕΡΟ ΣΤΗΝ ΚΥΒΕΡΝΗΣΗ

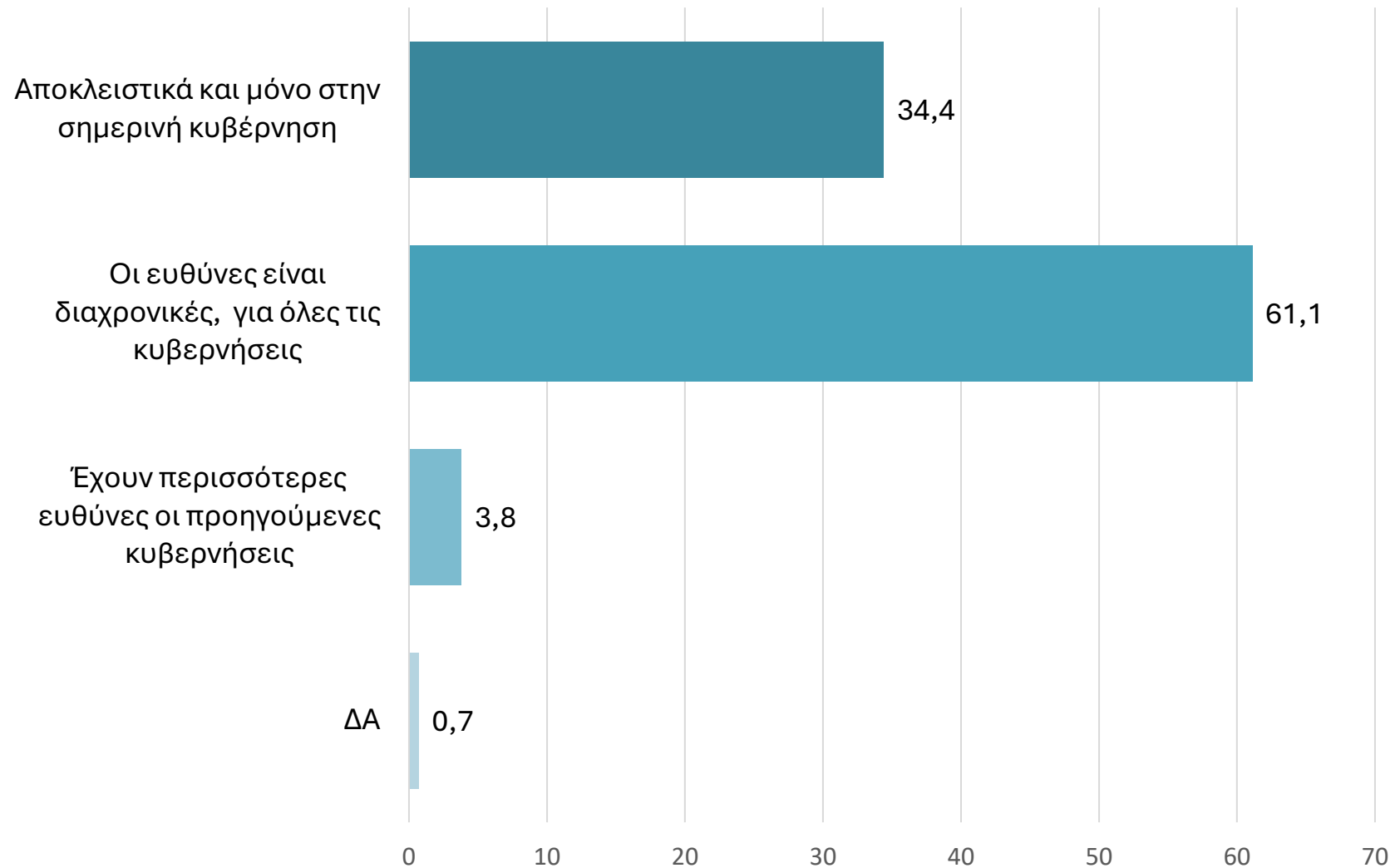
28

ΕΡ: Τι πιστεύετε ότι κοστίζει ΠΕΡΙΣΣΟΤΕΡΟ στην κυβέρνηση; Και ποιο άλλο; (Έως 2 απαντήσεις)



ΕΥΘΥΝΕΣ ΓΙΑ ΟΠΕΚΕΠΕ

ΕΡ: Πού αποδίδετε τις ευθύνες για τις παράνομες αγροτικές αποζημιώσεις του ΟΠΕΚΕΠΕ;



ΕΥΘΥΝΕΣ ΓΙΑ ΟΠΕΚΕΠΕ

ΜΕ ΒΑΣΗ ΤΗΝ ΠΡΟΘΕΣΗ ΨΗΦΟΥ

30

	ΠΡΟΘΕΣΗ ΨΗΦΟΥ							
	ΝΔ	ΣΥΡΙΖΑ	ΠΑΣΟΚ – ΚΙΝΑΛ	ΕΛΛΗΝΙΚΗ ΛΥΣΗ	ΚΚΕ	ΠΛΕΥΣΗ ΕΛΕΥΘΕΡΙΑΣ	Άλλο κόμμα	Δεν έχω αποφασίσει
Αποκλειστικά και μόνο στην σημερινή κυβέρνηση	8	56.3	62.1	46.1	33.1	51.5	39.6	36.7
Οι ευθύνες είναι διαχρονικές, για όλες τις κυβερνήσεις	85.8	35.5	34.1	52.3	65.3	44.4	54.7	59.9
Έχουν περισσότερες ευθύνες οι προηγούμενες κυβερνήσεις	5.5	4.1	3.7	1.6	1.5	4.1	4.9	2.3
ΔΑ	0.8	4.2	0	0	0	0	0.8	1