



# **Η Ελληνική Οικονομία ανεβαίνει ακόμα πιο ψηλά!**



5/4/2024

# 12 μεγέθη που αποδεικνύουν την ανοδική πορεία της ελληνικής οικονομίας

1. 5πλάσιοι ρυθμοί ανάπτυξης από τον ευρωπαϊκό μέσο όρο



2. Η Ελλάδα πρωταθλήτρια στην αύξηση του πραγματικού κατά κεφαλή ΑΕΠ σε όλη την Ευρώπη



3. Μείωση κόκκινων δανείων (από 98 δισ. ευρώ το 2021, σε 73 δισ. ευρώ το 2023)



4. Δημόσιες επενδύσεις: Πρωτοπόροι στην ΕΕ στην απορρόφηση του Ταμείου Ανάκαμψης



5. 10 Αποκρατικοποιήσεις σε 9 μήνες με έσοδα 7,1 δισ. ευρώ



6. Αύξηση καταθέσεων κατά 50 δισ. ευρώ από το 2019 μέχρι σήμερα (από 150 δισ. ευρώ σε 200 δισ. ευρώ)



7. Μείωση της ανεργίας στα προ κρίσης επίπεδα (400.000 Έλληνες έπιασαν δουλειά από το 2019 μέχρι σήμερα)



8. Νέα αύξηση του κατώτατου μισθού στα 830 € από 650 € το 2019 – (σωρευτική αύξηση 27,7% - 11,5% παραπάνω από τον πληθωρισμό)



9. Αύξηση μέσου μισθού κατά 20,2% μεταξύ 2019-2023 (από 1.046 € σε 1.258 €)



10. Economist: Χρυσό μετάλλιο στην Ελλάδα για τη βελτίωση του επιχειρηματικού περιβάλλοντος



11. Μεγαλύτερη ποσοστιαία αύξηση για τις εξαγωγές σε σχέση με την ΕΕ τα τελευταία 5 χρόνια

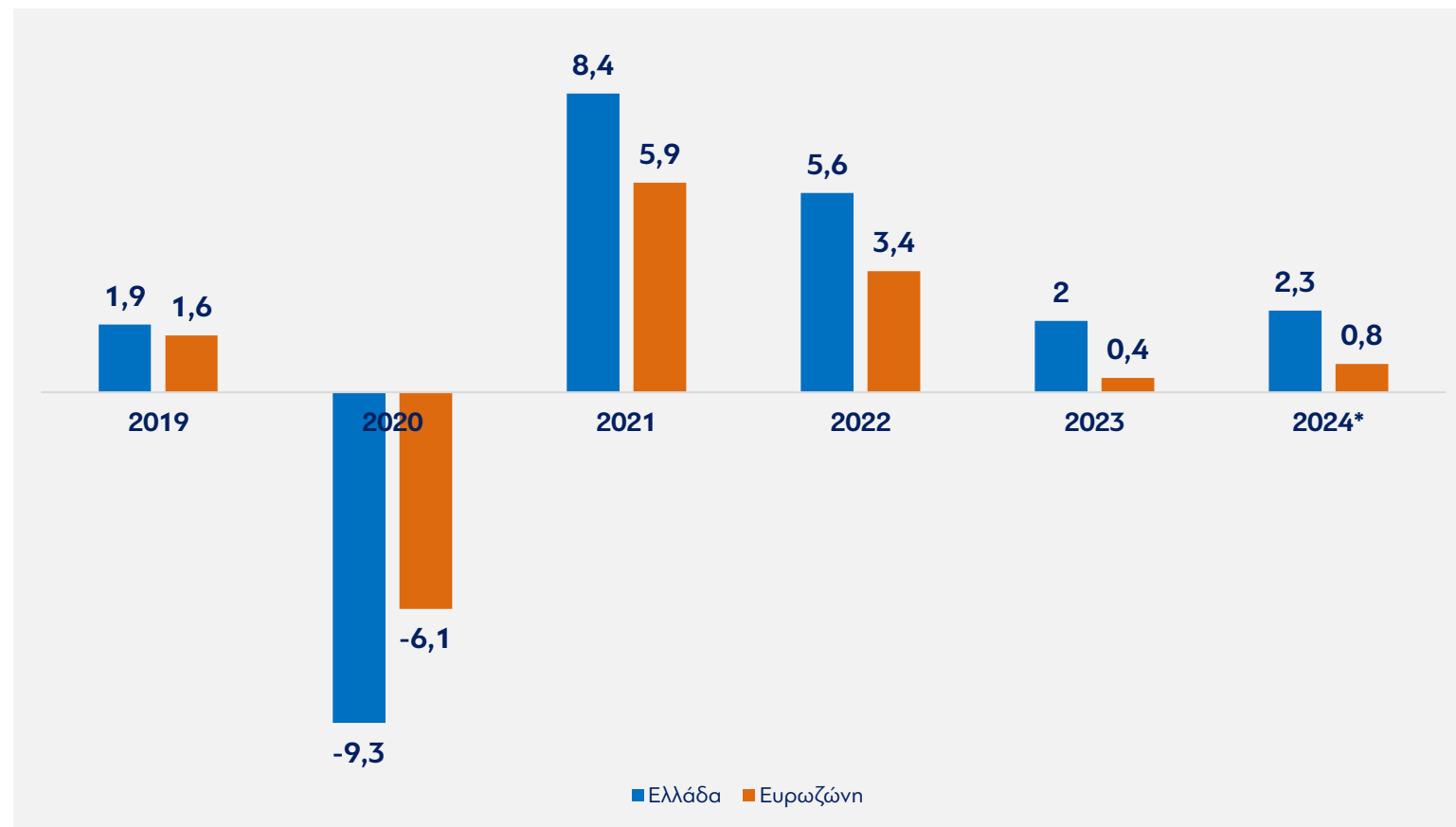


12. 40% παραπάνω η πραγματική επενδυτική δαπάνη σε σχέση με το 2019





## 5πλάσιοι ρυθμοί ανάπτυξης από τον ευρωπαϊκό μέσο όρο



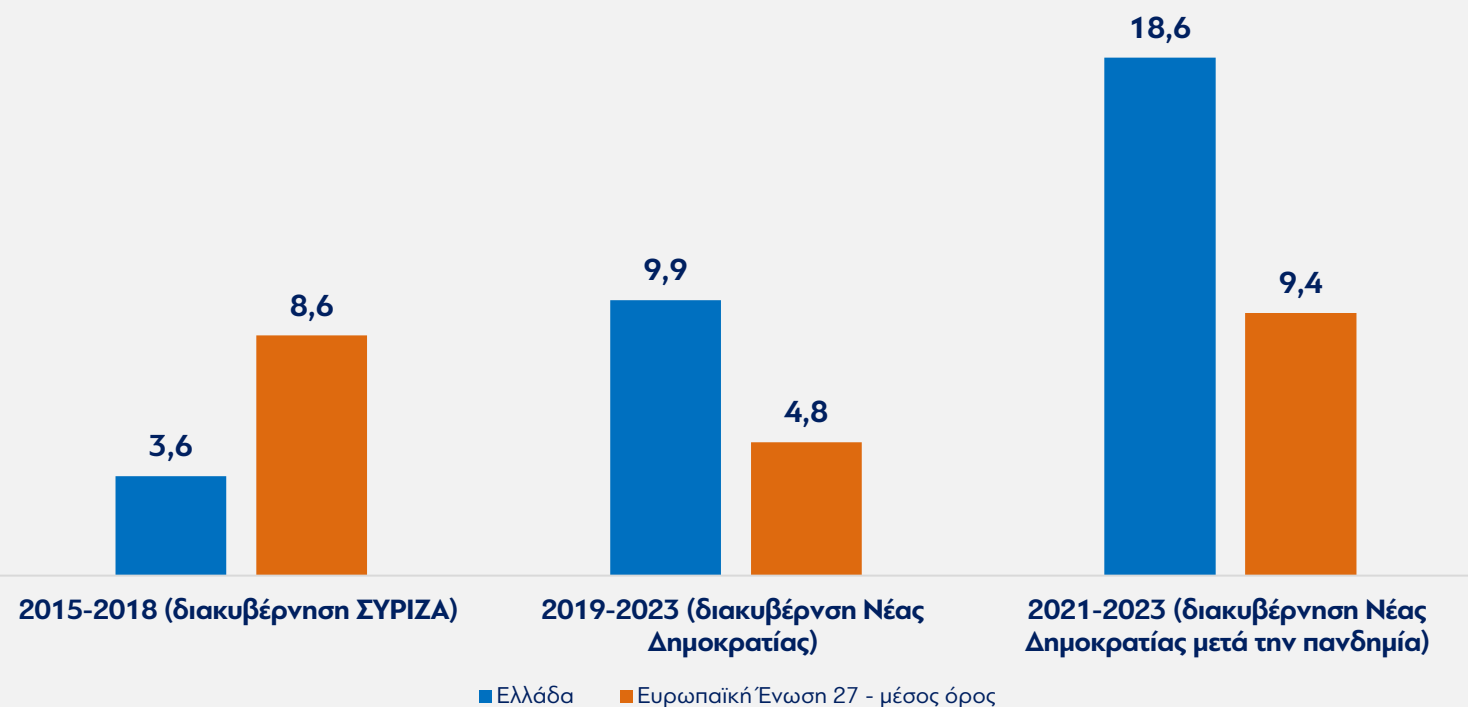
Ενώ άλλες μεγάλες χώρες «φλερτάρουν» με την ύφεση και η υπόλοιπη Ευρώπη βιώνει «ασθενικούς» ρυθμούς ανάπτυξης, στην Ελλάδα, ο ρυθμός ανάπτυξης είναι 5πλάσιος από τον ευρωπαϊκό μέσο όρο





# Η Ελλάδα πρωταθλήτρια στην αύξηση του πραγματικού κατά κεφαλή ΑΕΠ σε όλη την Ευρώπη

## Σωρευτική αύξηση πραγματικού κατά κεφαλή ΑΕΠ (ποσοστιαίες μονάδες)



- Την περίοδο 2019-2023 το πραγματικό ελληνικό κατά κεφαλή ΑΕΠ έχει αυξηθεί κατά 9,9%, ποσοστό υπερδιπλάσιο από τον μέσο όρο της Ευρωπαϊκής Ένωσης (4,8%).
- Τα τελευταία 3 χρόνια (2021-2023), η σωρευτική αύξηση του πραγματικού κατά κεφαλή εισοδήματος στην Ελλάδα βρίσκεται στο εντυπωσιακό 18,6% (τρίτη υψηλότερη επίδοση στην Ευρωπαϊκή Ένωση), ποσοστό και πάλι υπερδιπλάσιο από τον ευρωπαϊκό μέσο όρο (9,4%).





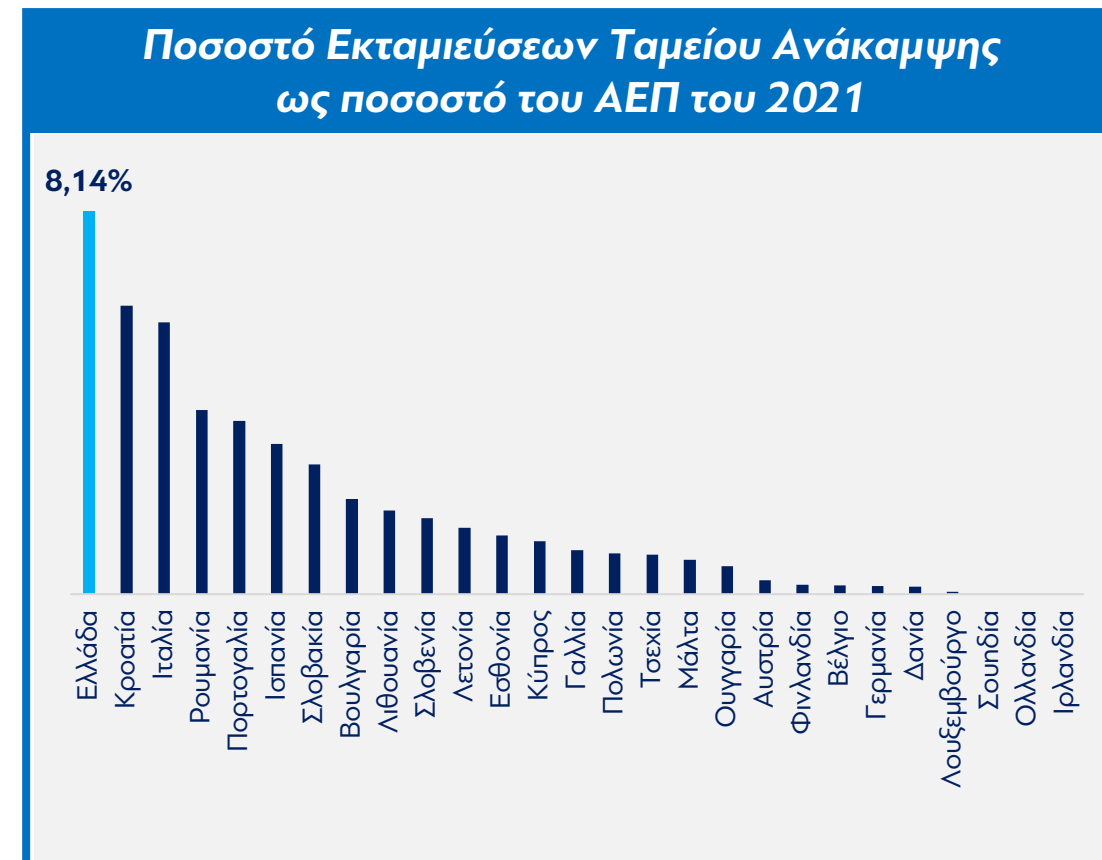
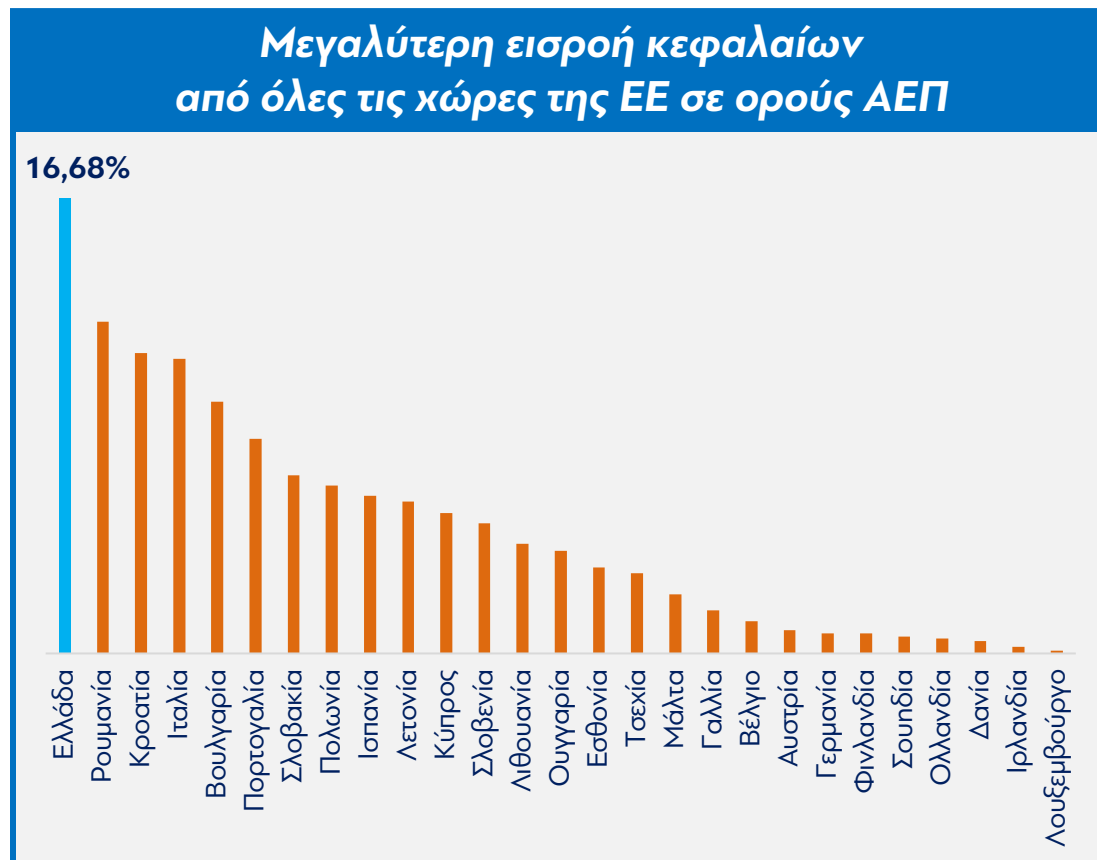
## Μείωση κόκκινων δανείων



*Το εξυπηρετούμενο ιδιωτικό χρέος είναι σταθερά αυξανόμενο, με τα «κόκκινα δάνεια» αντιστοίχως να μειώνονται (από 98 δισ. ευρώ το 2021, σε 73 δισ. ευρώ το 2023)*



# Δημόσιες επενδύσεις: Πρωτοπόροι στην ΕΕ στην απορρόφηση του Ταμείου Ανάκαμψης






# 10 Αποκρατικοποιήσεις σε 9 μήνες με έσοδα 7,1 δισ. ευρώ

## Αποκρατικοποιήσεις Ιούλιος 2023 - Μάρτιος 2024

Αττική Οδός	09/23	3,27 δισ. ευρώ
Λιμάνι Ηγουμενίτσας	10/23	84 εκατ. ευρώ
Λιμάνι Καβάλας	11/23	33,9 εκατ. ευρώ + 36 εκατ. ευρώ επενδύσεις
HELLENiQ Energy (4,3%)	12/23	91,9 εκατ. ευρώ
Λιμάνι Ηρακλείου	12/23	80 εκατ. ευρώ
Ελ. Βενιζέλος (30%)	2/24	785 εκατ. ευρώ
Αποεπένδυση ΤΧΣ		
Eurobank (1,4%)	10/23	93,7 εκατ. ευρώ
Alpha (8,98%)	11/23	293,5 εκατ. ευρώ
Εθνική (22%)	11/23	1,067 δισ. ευρώ
Πειραιώς (27%)	3/24	1,35 δισ. ευρώ
<b>Συνολικά έσοδα</b>		<b>&gt; 7,1 δισ. ευρώ</b>

- Οι αποκρατικοποιήσεις είναι απόδειξη της δυναμικής της οικονομίας και του διαρκώς αυξανόμενου επενδυτικού ενδιαφέροντος.
- Η Ελλάδα βρίσκεται πλέον στα «ραντάρ» των μεγάλων θεσμικών επενδυτών ως ένας επενδυτικός προορισμός με συγκριτικά πλεονεκτήματα και μεγάλο περιθώριο ανάπτυξης.





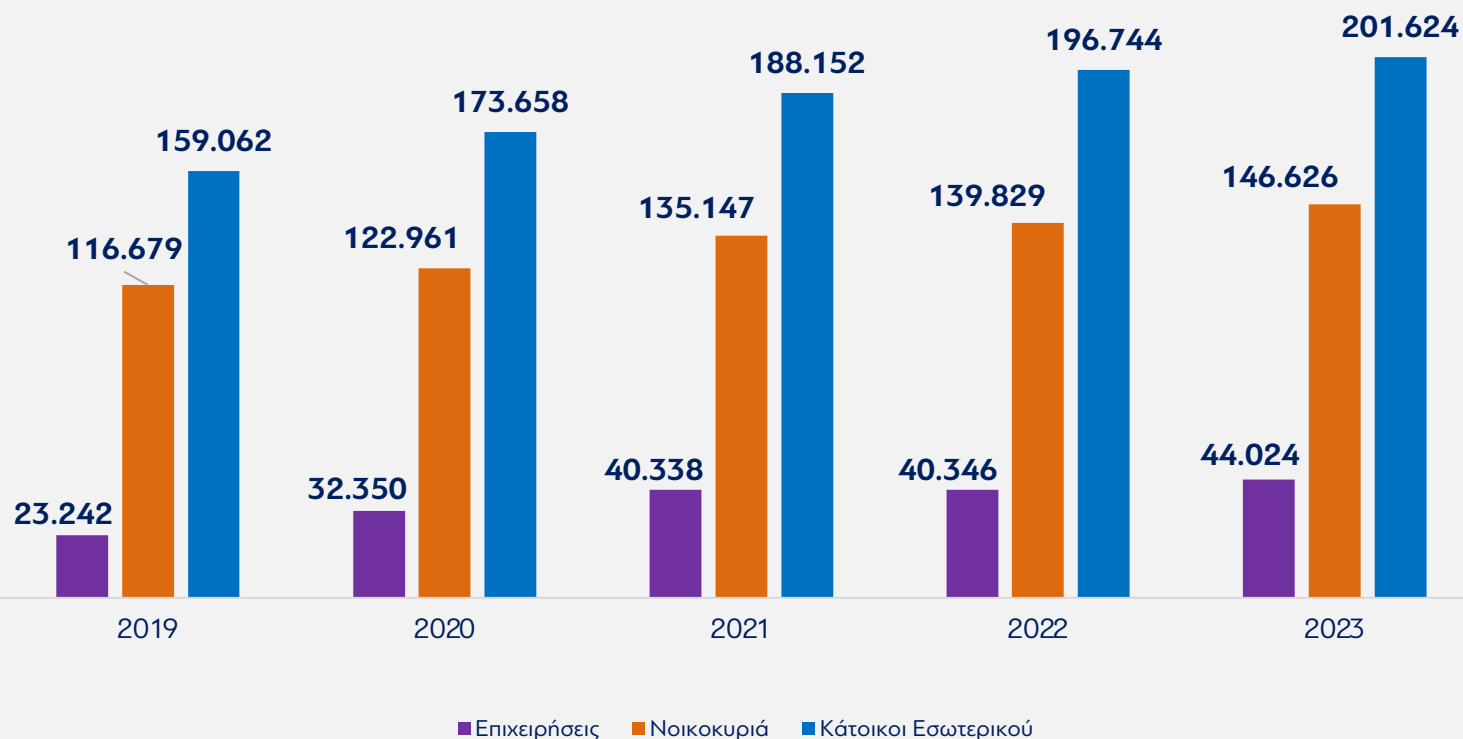
# Αύξηση καταθέσεων κατά 50 δισ. ευρώ από το 2019 μέχρι σήμερα

Οι καταθέσεις τόσο των πολιτών όσο και των επιχειρήσεων έχουν αυξηθεί κατά 50 δισ. ευρώ από το 2019 μέχρι σήμερα (από 150 δισ. ευρώ σε 200 δισ. ευρώ).

Είναι χαρακτηριστικό πως το 70% της αύξησης προέρχεται από καταθέσεις νοικοκυριών.



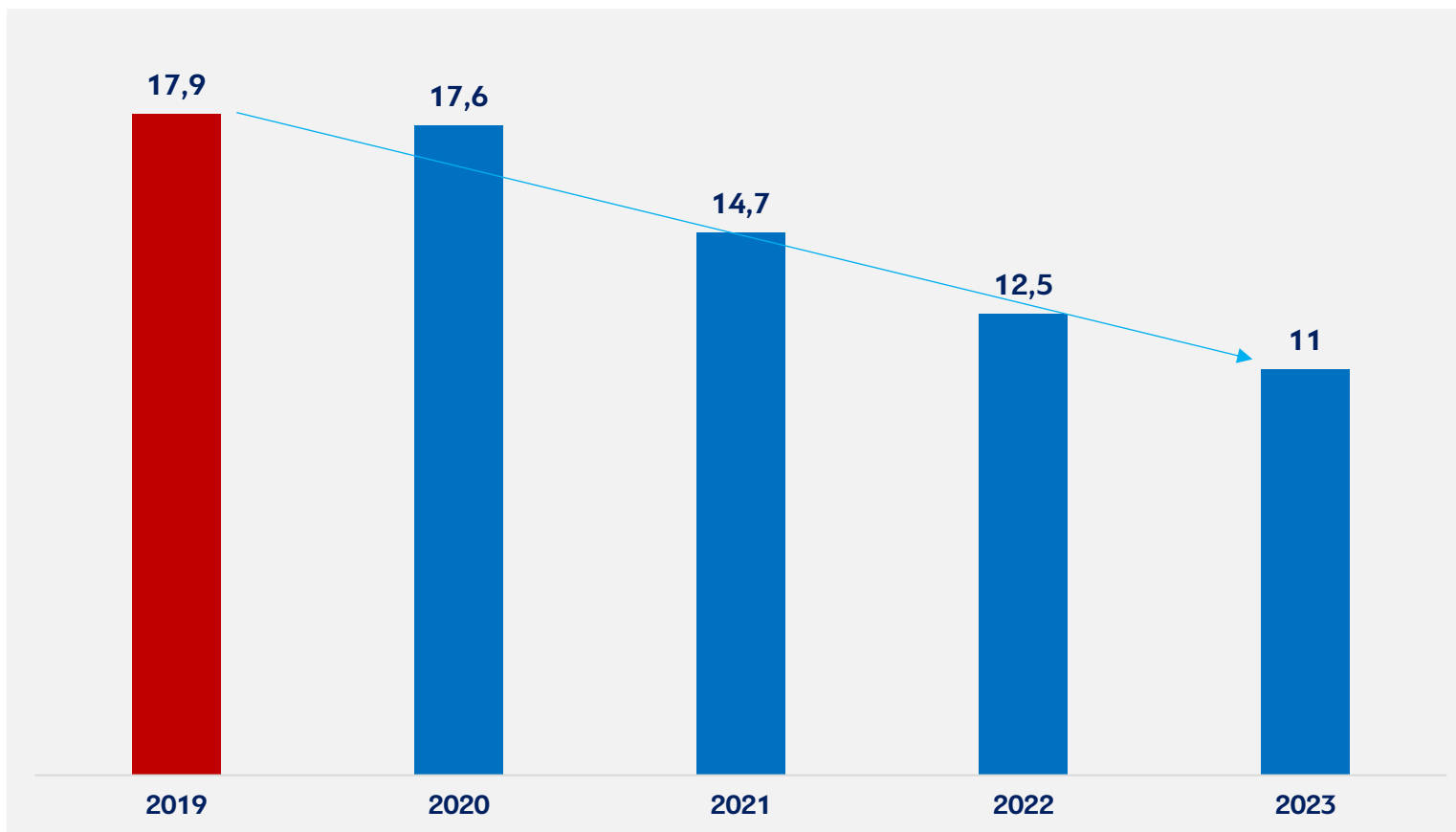
## Καταθέσεις νοικοκυριών και επιχειρήσεων







## Μείωση της ανεργίας στα προ κρίσης επίπεδα



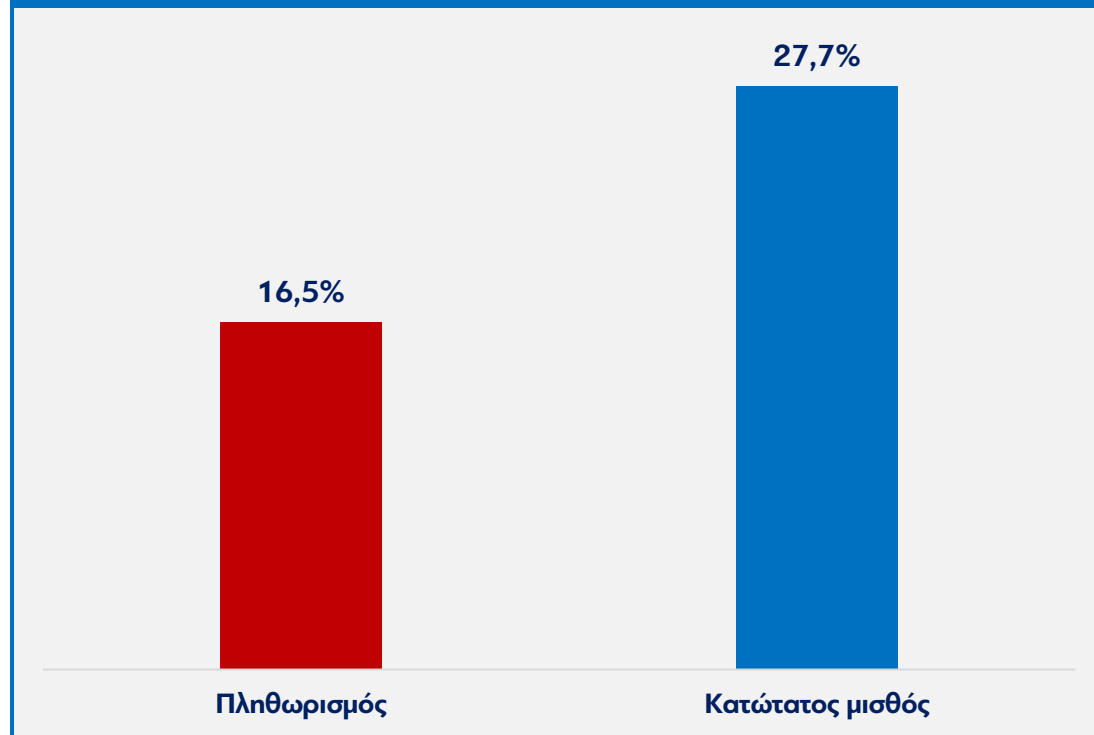
- Πάνω από 400.000 Έλληνες έπιασαν δουλειά από το 2019 μέχρι σήμερα.
- Ήδη τα πρόσφατα στοιχεία της ΕΛΣΤΑΤ δείχνουν ότι οι 6 στις 10 νέες θέσεις εργασίας, που δημιουργήθηκαν μεταξύ του 3ου τριμήνου του 2019 και του 3ου τριμήνου του 2023, ήταν θέσεις υψηλών δεξιοτήτων!



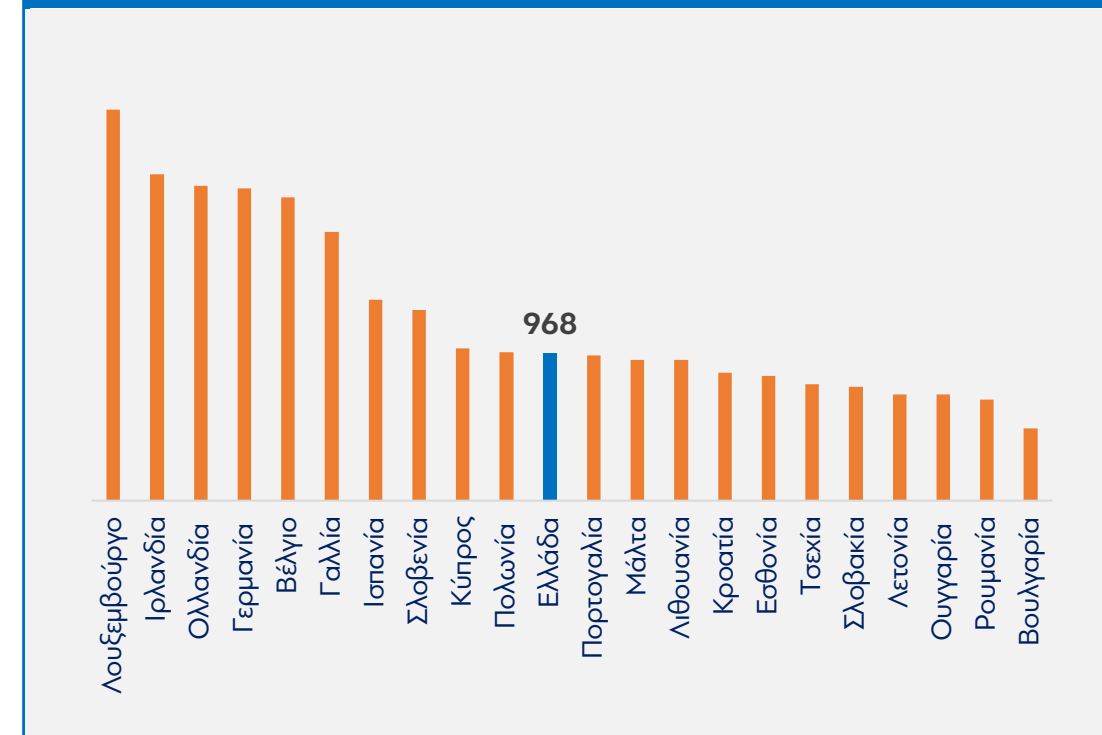


## Νέα αύξηση του κατώτατου μισθού στα 830 € (650 € ήταν το 2019)

### Σωρευτική αύξηση πληθωρισμού – κατώτατου μισθού (2019-2024)

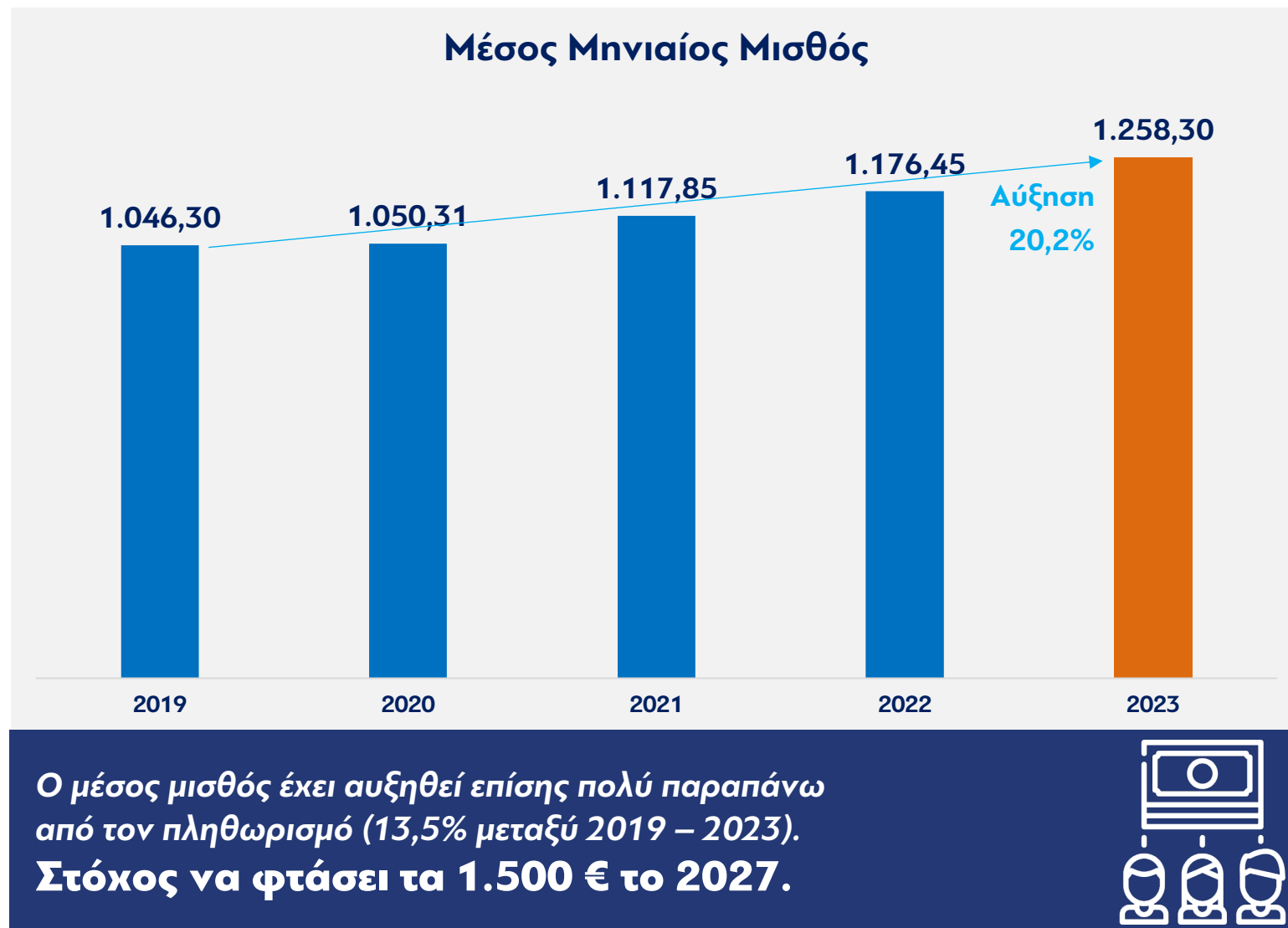


### 11<sup>η</sup> θέση\* στην ΕΕ όσον αφορά στον κατώτατο μισθό (13<sup>η</sup> σε αγοραστική δύναμη)





**Αύξηση μέσου μισθού  
κατά 20,2%  
μεταξύ 2019-2023**














# Economist: Χρυσό μετάλλιο στην Ελλάδα για τη βελτίωση του επιχειρηματικού περιβάλλοντος

## Most improving geographies in the business environment rankings

(change in business environment scores from 2019-23 to 2024-28)

Geography	Change in score	Rank* (2024-28)	Most improving category
 Greece	1.38	34	Financing
 Argentina	1.32	54	FDI policy; foreign trade & exchange controls
 India	1.08	51	FDI policy; foreign trade & exchange controls; tax regime
 Angola	1.01	78	Market opportunities; private enterprise policy
 Qatar	0.93	26	Financing
 Kenya	0.93	68	Infrastructure
 Dominican Republic	0.74	57	Political environment
 Venezuela	0.73	82	Market opportunities
 Lithuania	0.72	28	Tax regime
 Serbia	0.72	52	Macroeconomic environment

Source: EIU.

\*Out of 82 countries and territories.

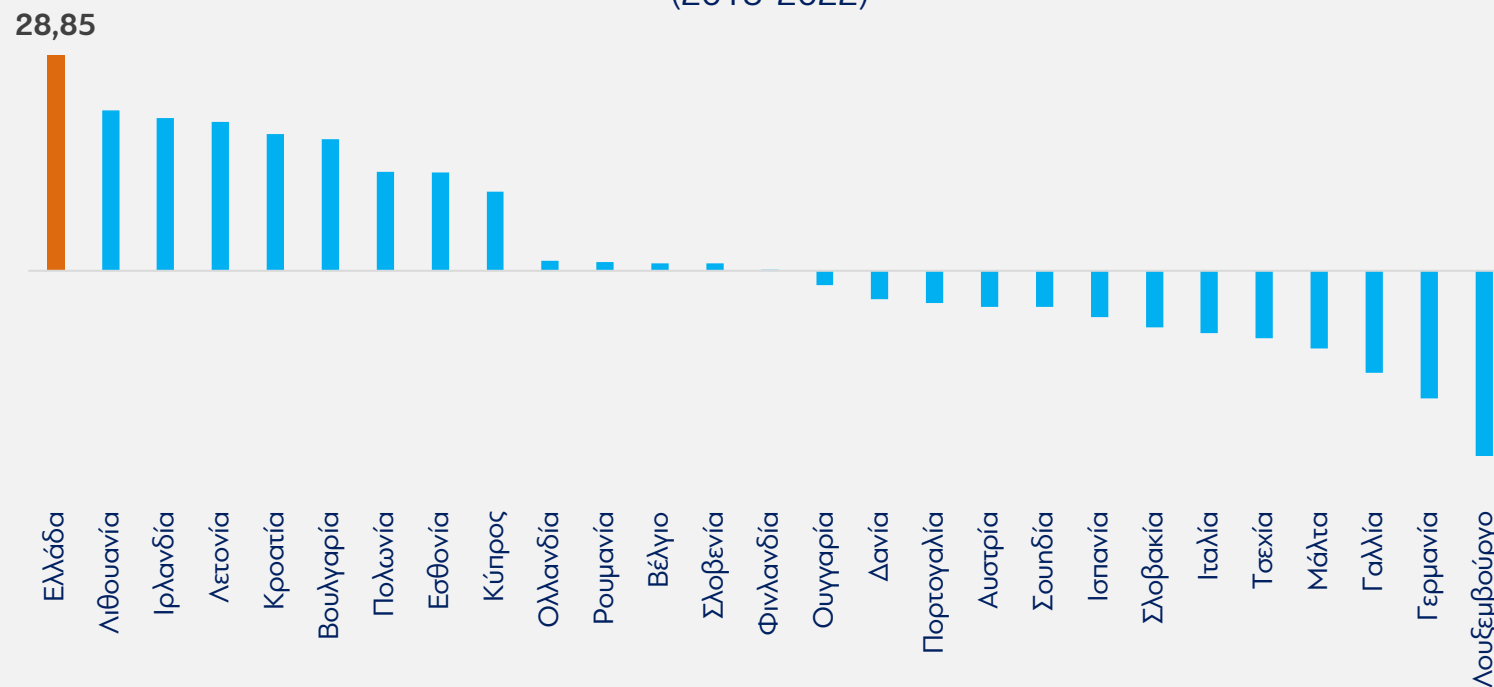
Όπως αναφέρεται στην έκθεση:

«Η Ελλάδα πέτυχε τη μεγαλύτερη βελτίωση στο επιχειρηματικό περιβάλλον κατά την περίοδο αυτή. Αυτό αντανακλά τον αντίκτυπο μιας φιλοεπιχειρηματικής κυβέρνησης, με επικεφαλής το κόμμα της Νέας Δημοκρατίας, που διανύει τώρα τη δεύτερη θητεία της, η οποία προχώρησε σε μεταρρυθμίσεις, μείωσε τους φόρους και τόνωσε την επιχειρηματική εμπιστοσύνη».

The  
Economist

# Μεγαλύτερη ποσοστιαία αύξηση για τις εξαγωγές σε σχέση με την ΕΕ τα τελευταία 5 χρόνια

Μεταβολή μεριδίου αγοράς  
στις εξαγωγές αγαθών  
(2018-2022)



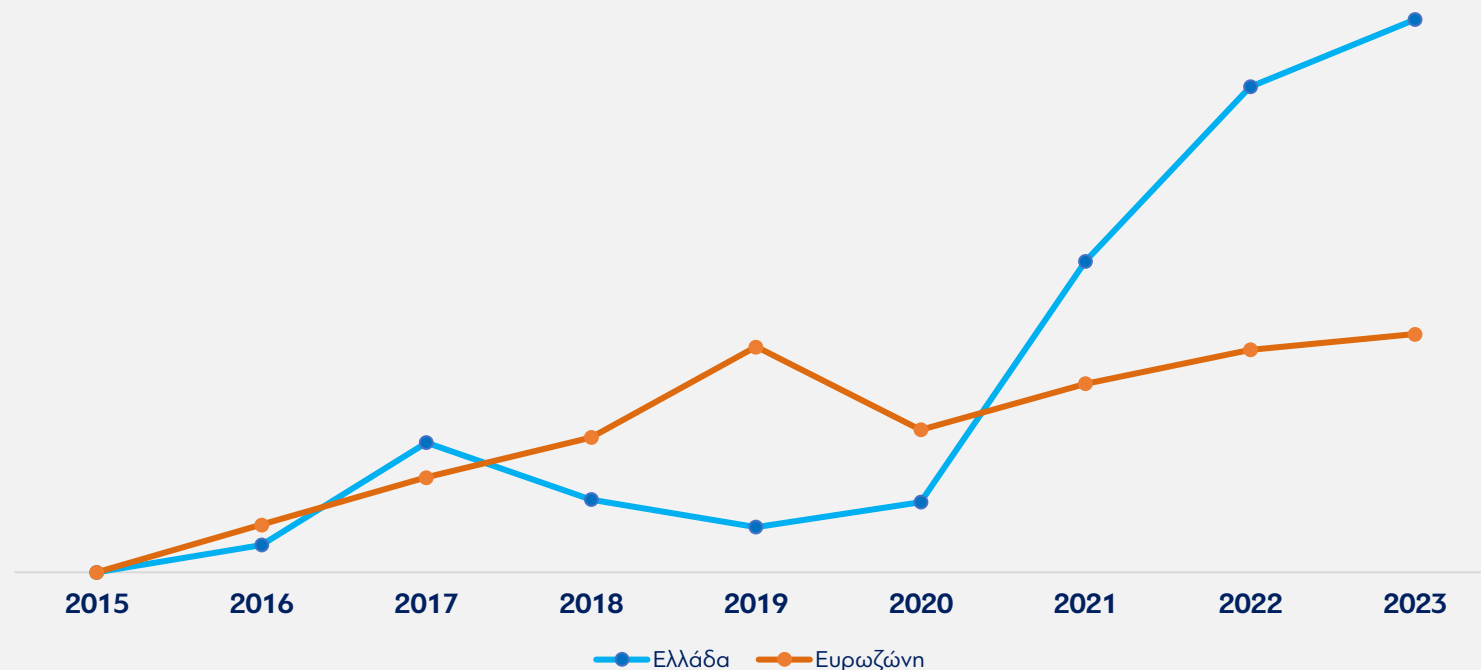
Η συνεισφορά των εξαγωγών στο ΑΕΠ της χώρας αυξάνεται σταθερά και συγκλίνει πλέον με τον ευρωπαϊκό μέσο όρο.

**Μια ένδειξη της αυξημένης ανταγωνιστικότητας της ελληνικής οικονομίας.**



**40% παραπάνω  
η πραγματική  
επενδυτική δαπάνη  
σε σχέση με το 2019**

**Όγκος επενδύσεων**  
(αποπληθωρισμένες, έτος βάσης 2015)



Σε πραγματικούς όρους (όχι σε ονομαστικούς όρους, σε όγκους επενδύσεων), σε σχέση με το 2019 το 2023 η πραγματική επενδυτική δαπάνη στην Ελλάδα είναι 40% πάνω.

