

ΠΑΝΕΛΛΑΔΙΚΗ ΠΟΛΙΤΙΚΗ ΕΡΕΥΝΑ



14 Μαρτίου 2024

marc

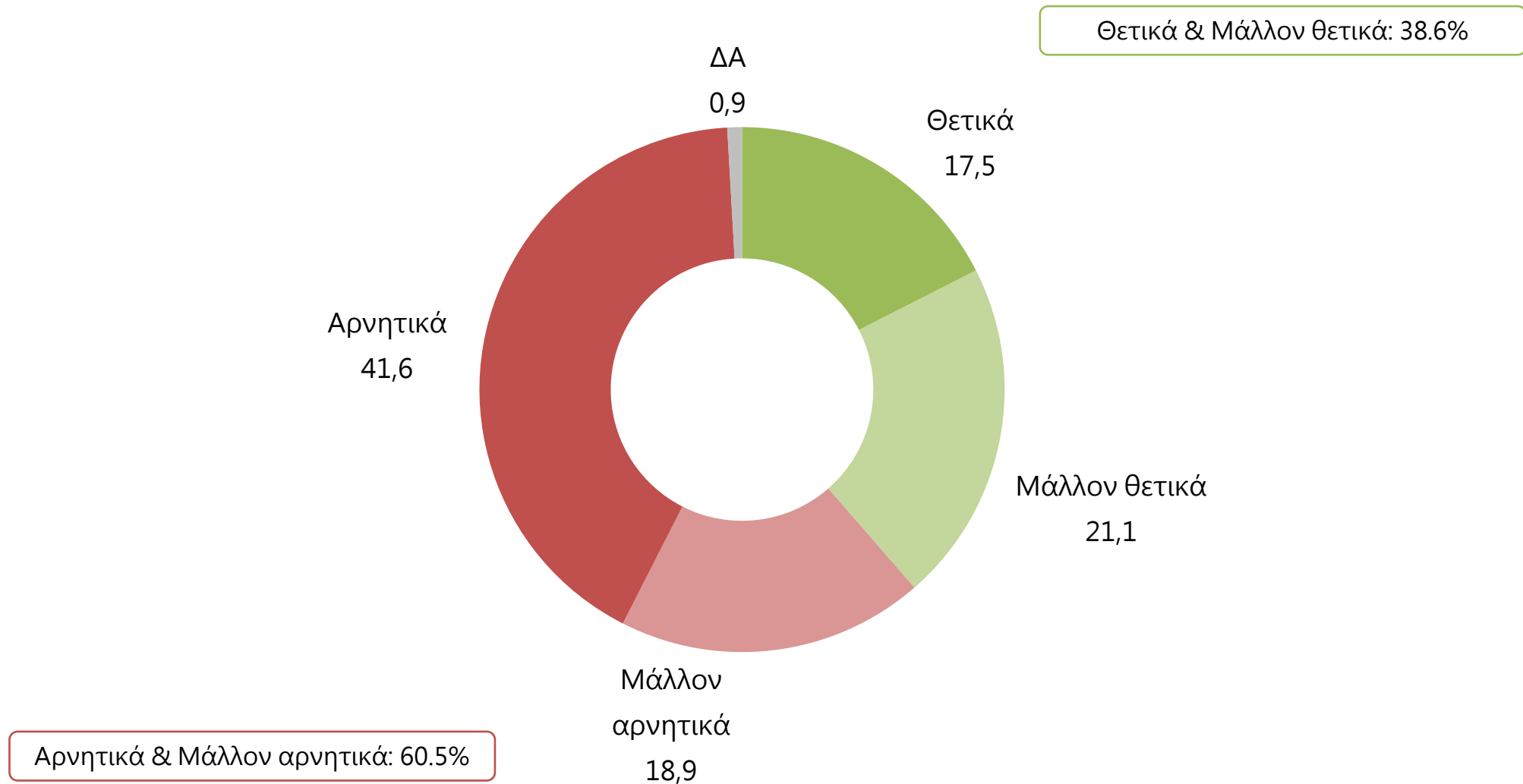
Η έρευνα πραγματοποιήθηκε από την MARC A.E. -- Αριθμός Μητρώου Ε.Σ.Ρ.: 1 (ΕΝΑ).

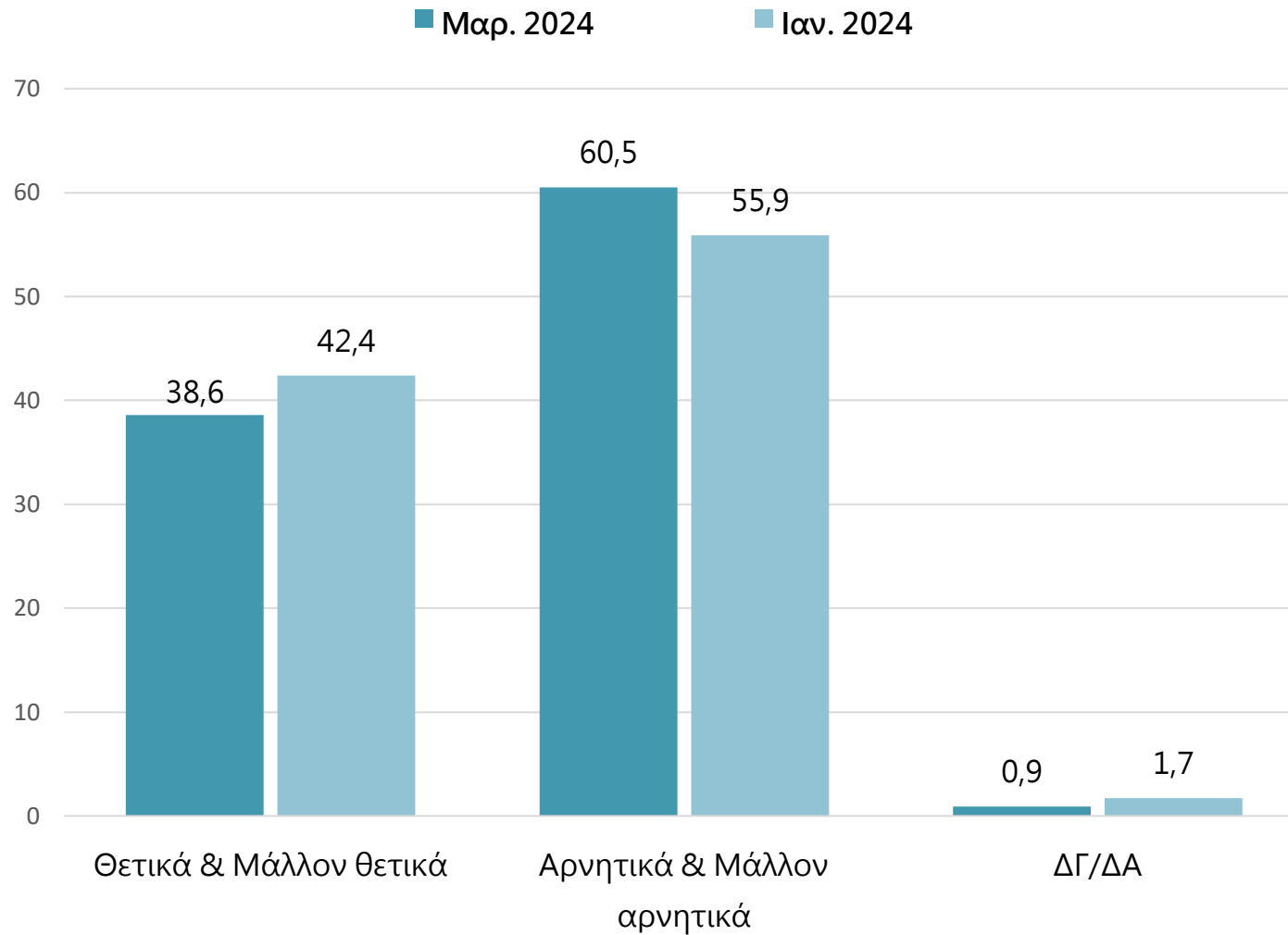
ΕΝΤΟΛΕΑΣ	ΠΡΩΤΟ ΘΕΜΑ
ΕΞΕΤΑΖΟΜΕΝΟΣ ΠΛΗΘΥΣΜΟΣ	Άνδρες και γυναίκες με δικαίωμα ψήφου.
ΜΕΓΕΘΟΣ ΔΕΙΓΜΑΤΟΣ	1.086 άτομα
ΧΡΟΝΙΚΟ ΔΙΑΣΤΗΜΑ	11-14 Μαρτίου 2024
ΠΕΡΙΟΧΗ ΔΙΕΞΑΓΩΓΗΣ	Πανελλαδική κάλυψη
ΜΕΘΟΔΟΣ ΔΕΙΓΜΑΤΟΛΗΨΙΑΣ	Πολυσταδιακή τυχαία δειγματοληψία με χρήση quota βάσει φύλου, ηλικίας και γεωγραφικής κατανομής.
ΜΕΘΟΔΟΣ ΣΥΛΛΟΓΗΣ ΣΤΟΙΧΕΙΩΝ	Τηλεφωνικές συνεντεύξεις βάσει ηλεκτρονικού ερωτηματολογίου (CATI) και αυτοσυμπληρούμενα online ερωτηματολόγια (CAWI).
ΕΡΓΑΣΤΗΚΑΝ	15 ερευνητές & 2 επόπτες. Χρησιμοποιήθηκε ειδικό λογισμικό Wombat & Queuemetrics για κατ' οίκον εργασία ερευνητών και εποπτών με live παρακολούθηση του fieldwork σε real time
ΜΕΓΙΣΤΟ ΣΤΑΤΙΣΤΙΚΟ ΣΦΑΛΜΑ	±3%
ΣΤΑΘΜΙΣΕΙΣ	Με βάση το φύλο, την ηλικία & τα αποτελέσματα των βουλευτικών εκλογών του Ιουνίου 2023.
ΕΛΕΓΧΟΙ	Έλεγχος λογικών συσχετίσεων και έλεγχος πληρότητας στο 100%, έλεγχος με συνακρόαση σε ποσοστό 20,4% των συνεντεύξεων.
Η MARC A.E.	Είναι μέλος του ΣΕΔΕΑ & της ESOMAR και τηρεί τον κανονισμό του Π.Ε.Σ.Σ. και τους διεθνείς κώδικες δεοντολογίας για την διεξαγωγή και δημοσιοποίηση ερευνών κοινής γνώμης.

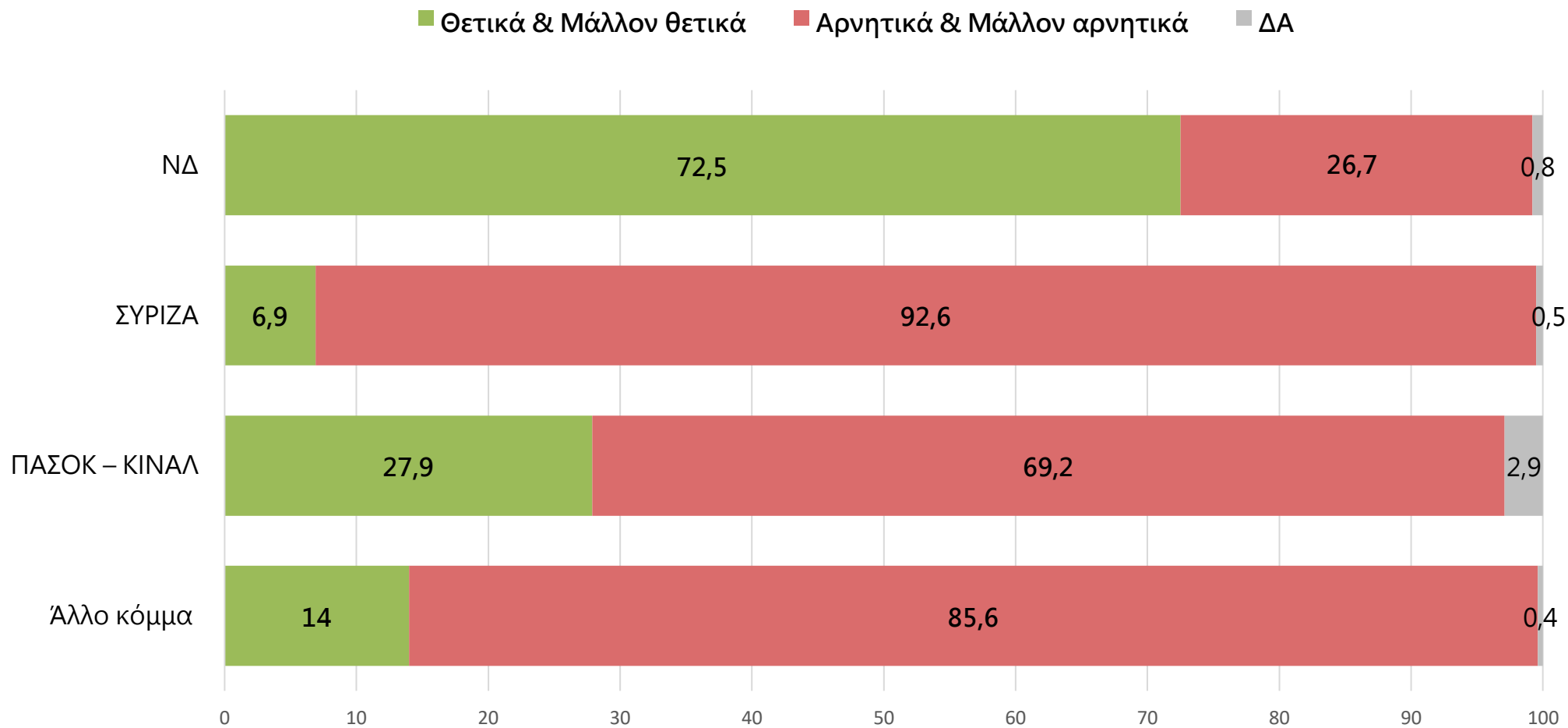


ΣΥΝΟΛΙΚΗ ΑΞΙΟΛΟΓΗΣΗ ΚΥΒΕΡΝΗΣΗΣ

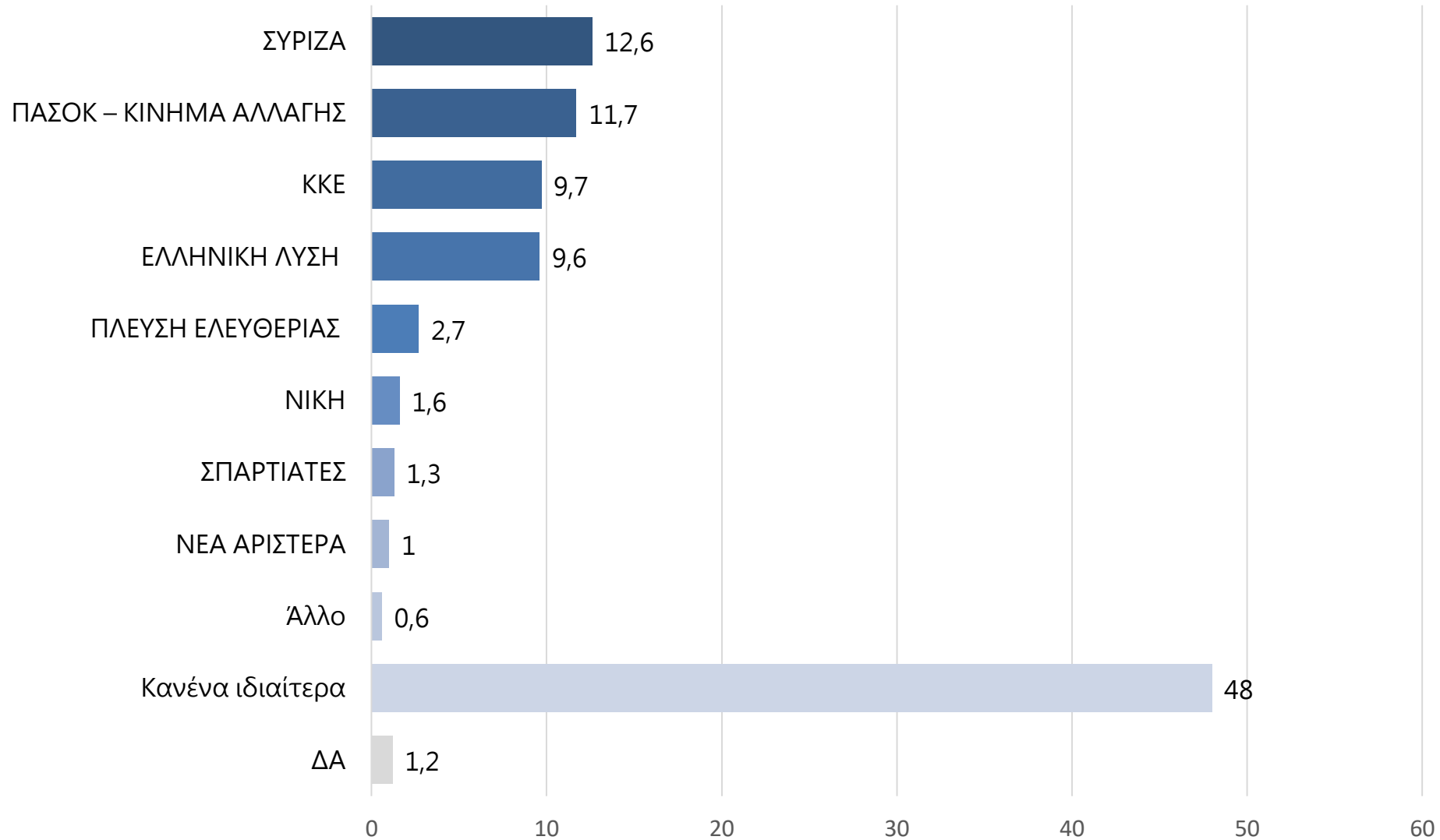
ΕΡ: Ανεξάρτητα από το τι ψηφίζετε, πώς αξιολογείτε συνολικά τους πρώτους οκτώ μήνες της 2ης θητείας Μητσοτάκη;





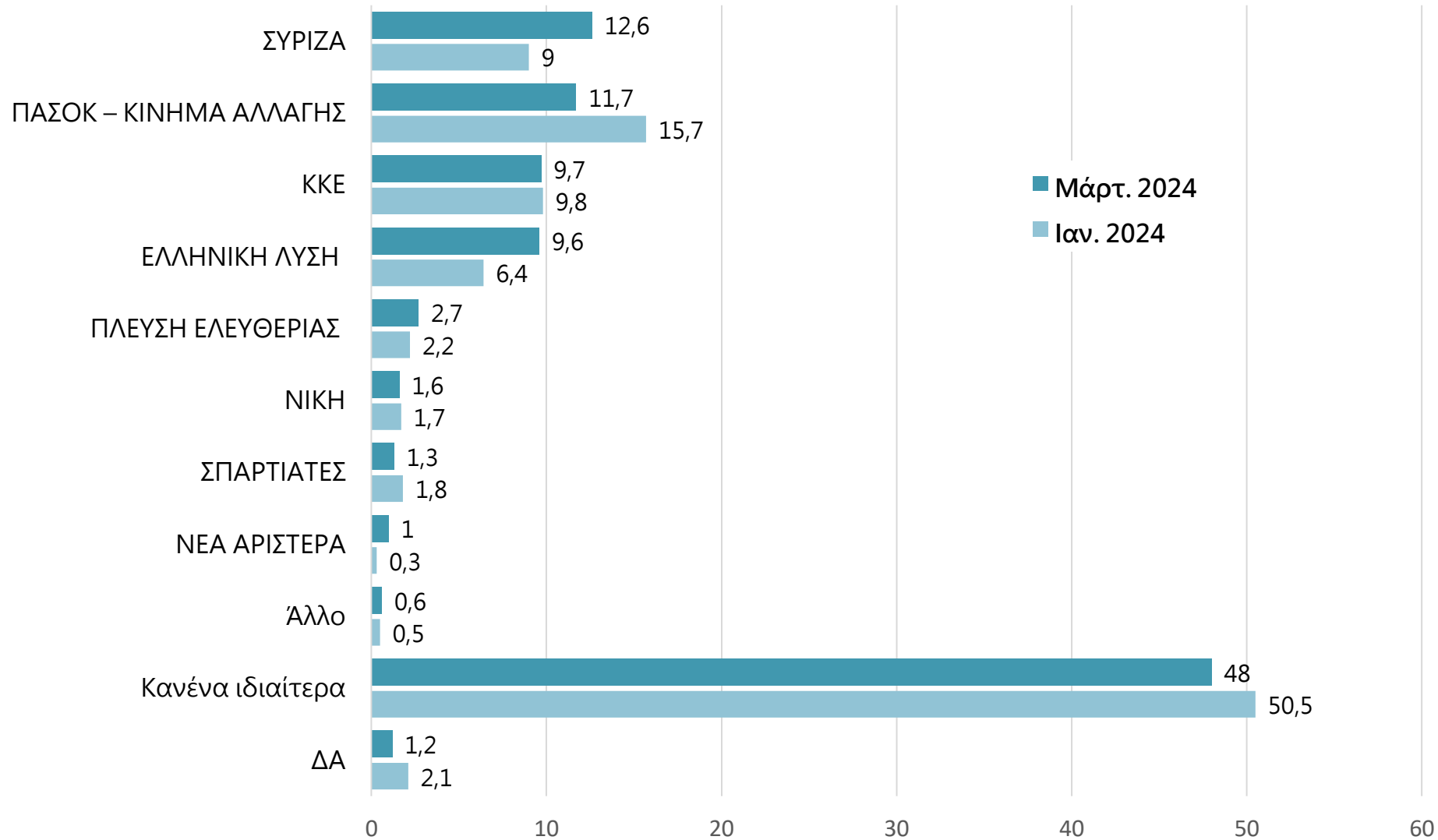


ΕΡ: Ποιο κόμμα της αντιπολίτευσης ασκεί την πιο ουσιαστική αντιπολίτευση;



ΠΙΟ ΟΥΣΙΑΣΤΙΚΗ ΑΝΤΙΠΟΛΙΤΕΥΣΗ

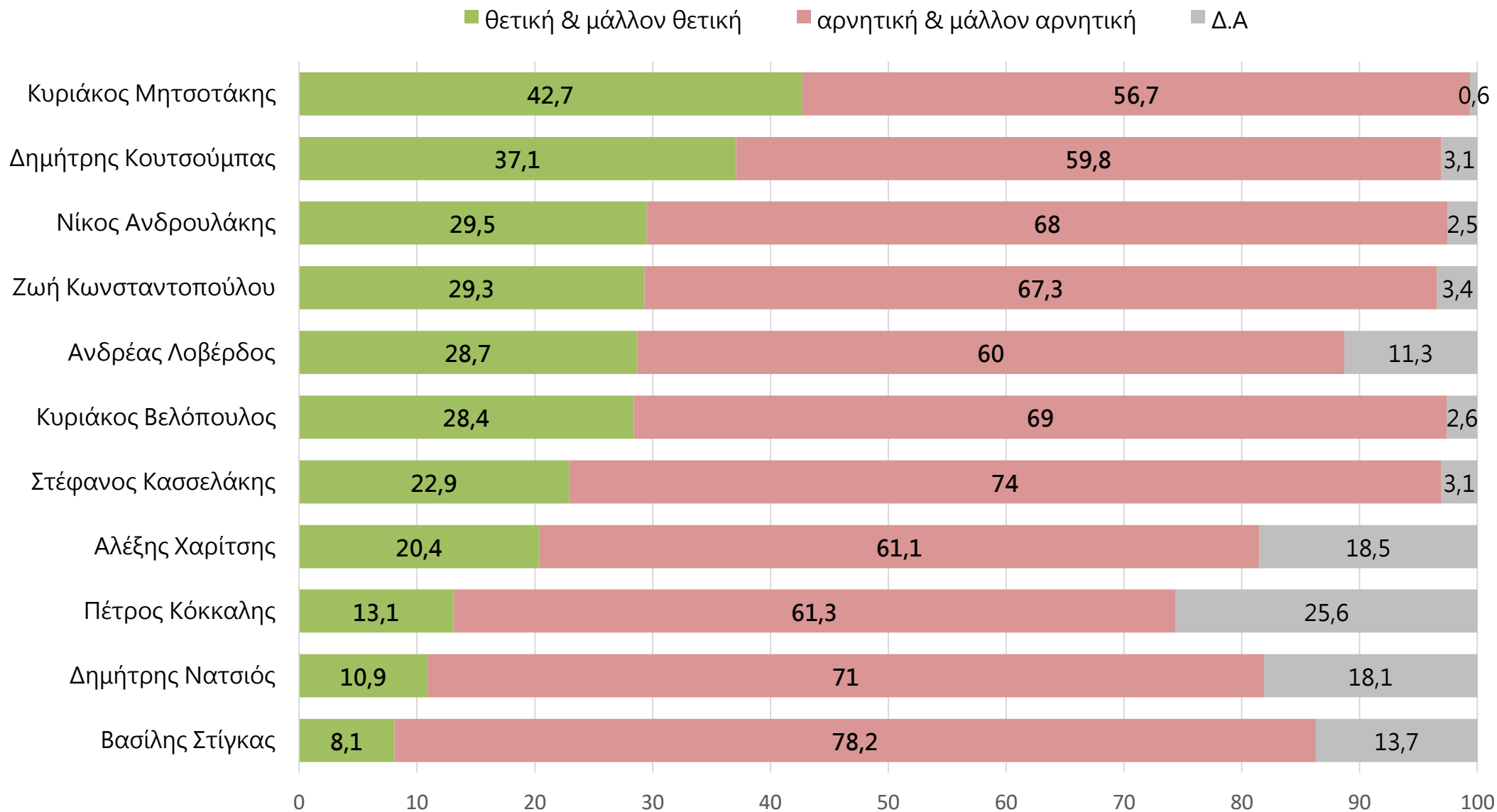
ΣΥΓΚΡΙΤΙΚΟ ΓΡΑΦΗΜΑ



	ΨΗΦΟΣ ΙΟΥΝΙΟΥ 2023			
	ΝΔ	ΣΥΡΙΖΑ	ΠΑΣΟΚ – ΚΙΝΑΛ	Άλλο κόμμα
ΣΥΡΙΖΑ	9.1	36.3	6.5	5.3
ΠΑΣΟΚ – ΚΙΝΗΜΑ ΑΛΛΑΓΗΣ	12.9	6.6	38.5	2.1
ΚΚΕ	6.2	4.8	7.3	18.8
ΕΛΛΗΝΙΚΗ ΛΥΣΗ	7.1	4.5	3.4	18.9
ΠΛΕΥΣΗ ΕΛΕΥΘΕΡΙΑΣ	1.3	2.3	0.4	5.8
ΝΙΚΗ	0.8	0.3	0.9	3.9
ΣΠΑΡΤΙΑΤΕΣ	0.7	0.3	2.3	2.4
ΝΕΑ ΑΡΙΣΤΕΡΑ	0.3	2.9	0.4	0.9
Άλλο	0.2	0	0	1.8
Κανένα ιδιαίτερα	59.1	41.4	39.3	39.8
ΔΑ	2.3	0.6	1	0.3

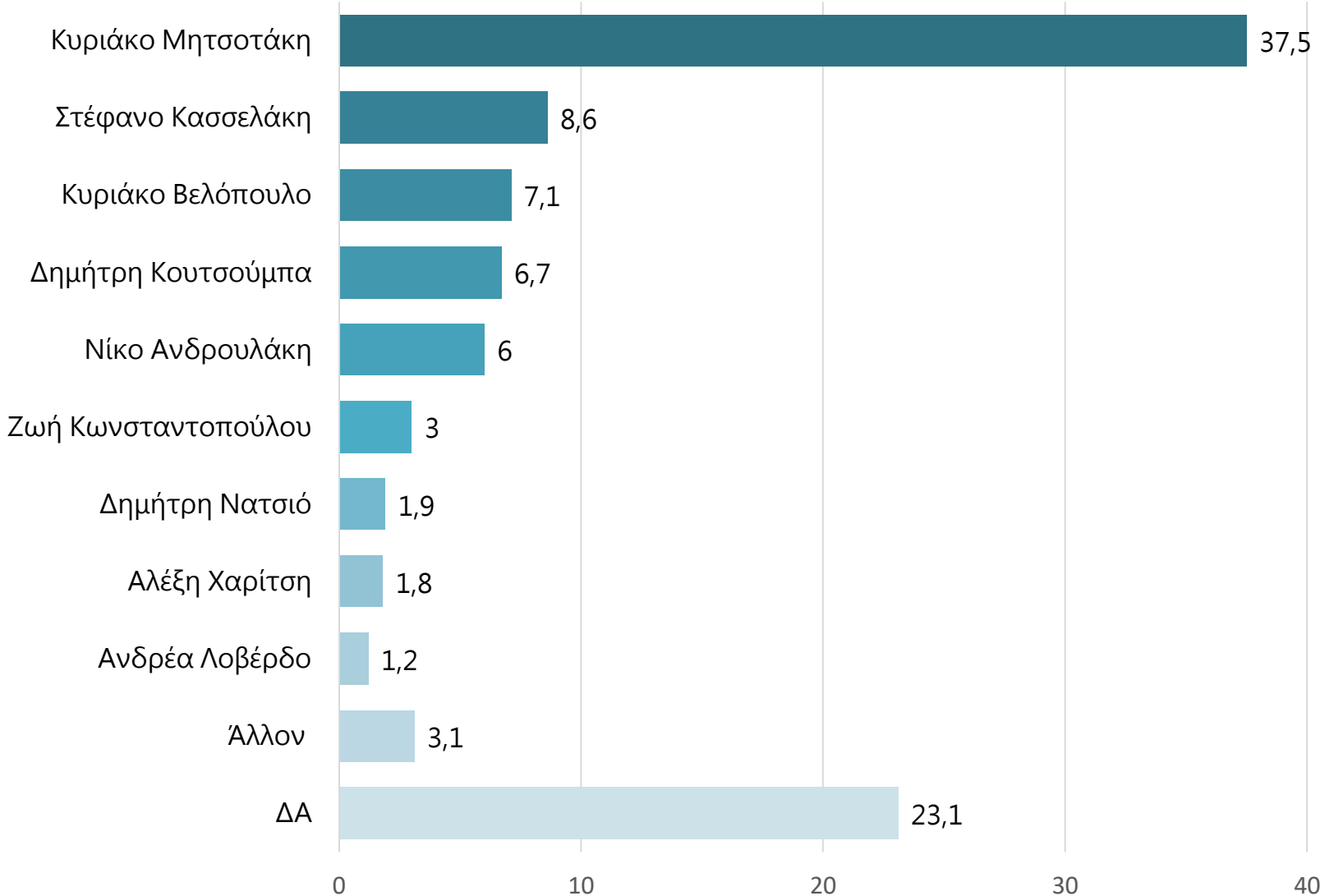
ΔΗΜΟΤΙΚΟΤΗΤΑ ΠΟΛΙΤΙΚΩΝ ΑΡΧΗΓΩΝ

ΕΡ: Γενικά, τί γνώμη έχετε σήμερα για τους παρακάτω πολιτικούς;



ΠΟΙΟΝ ΕΜΠΙΣΤΕΥΕΣΤΕ ΠΕΡΙΣΣΟΤΕΡΟ;

ΕΡ: Ποιον πολιτικό αρχηγό εμπιστεύεστε περισσότερο;



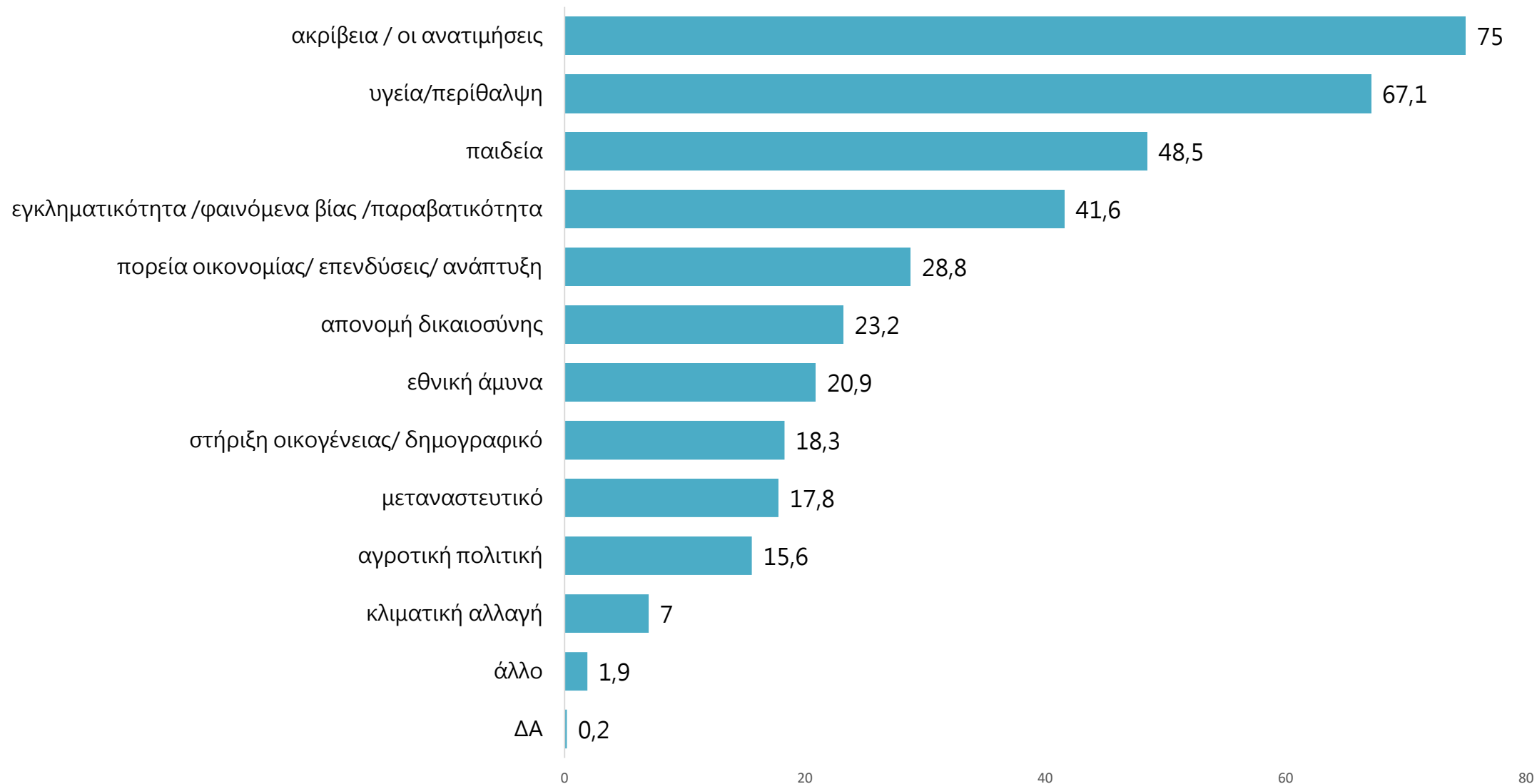
	ΨΗΦΟΣ ΙΟΥΝΙΟΥ 2023			
	ΝΔ	ΣΥΡΙΖΑ	ΠΑΣΟΚ-ΚΙΝΑΛ	Άλλο κόμμα
Κυριάκο Μητσοτάκη	78.9	5.7	18.8	6
Στέφανο Κασσελάκη	2.6	35.1	4.3	2.7
Κυριάκο Βελόπουλο	2.8	3.8	3.6	16.4
Δημήτρη Κουτσούμπα	0.8	5	2.8	17.5
Νίκο Ανδρουλάκη	1.5	3.2	38.9	0.8
Ζωή Κωνσταντοπούλου	1	4	2.8	5.4
Δημήτρη Νατσιό	0.3	0	1	5.8
Αλέξη Χαρίτση	0.5	3.8	0.9	2.7
Ανδρέα Λοβέρδο	1.1	0	4.6	0.8
Άλλον	0.5	3.2	1	7.7
ΔΑ	10	36.2	21.3	34.2

ΑΝΑΛΥΣΗ ΜΕ ΒΑΣΗ ΤΗΝ ΑΥΤΟΤΟΠΟΘΕΤΗΣΗ

	ΑΥΤΟΤΟΠΟΘΕΤΗΣΗ					
	Δεξιά	Κεντροδεξιά	Κέντρο	Κεντρο-αριστερά	Αριστερά	Χωρίς ταύτιση
Κυριάκο Μητσοτάκη	56.5	74.5	34.9	12.5	7.8	27.5
Στέφανο Κασσελάκη	3.7	2.7	7.1	15.6	17.9	7.2
Κυριάκο Βελόπουλο	10.7	5.3	9.4	7.1	0.8	7.1
Δημήτρη Κουτσούμπα	1.1	2.6	1.6	9.3	28.2	1.3
Νίκο Ανδρουλάκη	4.8	1.8	8.6	13.1	3.7	4
Ζωή Κωνσταντοπούλου	2.3	2.4	3.7	2.8	4.4	2.6
Δημήτρη Νατσιό	3	0.8	2.3	0	0	5.3
Αλέξη Χαρίτση	0	1.1	0.6	4.9	5	0
Ανδρέα Λοβέρδο	1.1	0.6	2.2	1.5	0.7	0.9
Άλλον	3.2	1.4	3.3	2.1	4	5.1
ΔΑ	13.6	6.8	26.3	31.1	27.5	39

	ΝΔ	ΣΥΡΙΖΑ	ΠΑΣΟΚ – ΚΙΝΑΛ	ΚΚΕ	ΕΛΛΗΝΙΚΗ ΛΥΣΗ	Άλλο κόμμα	Δεν έχω αποφασίσει
Κυριάκο Μητσοτάκη	93.7	6.9	12	6.9	7.2	13.5	26
Στέφανο Κασσελάκη	0.7	58.1	1.9	8.4	0	3.2	3
Κυριάκο Βελόπουλο	0.7	0	2.8	1.4	72.5	4.1	1.1
Δημήτρη Κουτσούμπα	0	5	3.3	59.9	3.2	3.4	1.4
Νίκο Ανδρουλάκη	0.4	0.8	53.2	1.4	0	0	0.8
Ζωή Κωνσταντοπούλου	1	3.1	2.9	0	1.3	11.2	1.6
Δημήτρη Νατσιό	0	0	1.1	0	0	11.5	0
Αλέξη Χαρίτση	0	0	0	1.2	0	7.8	3.4
Ανδρέα Λοβέρδο	0	1.1	1	0	0	5.6	0.8
Άλλον	0	3.1	1.1	4.4	0	13.5	1.7
ΔΑ	3.5	21.9	20.7	16.4	15.8	26.2	60.2

ΕΡ: Σε ποιους από τους παρακάτω τομείς θα πρέπει να δώσει μεγαλύτερη προσοχή η κυβέρνηση; (ΕΩΣ 4 ΑΠΑΝΤΗΣΕΙΣ)



ΠΟΛΛΑΠΛΗ (έως 4 επιλογές)

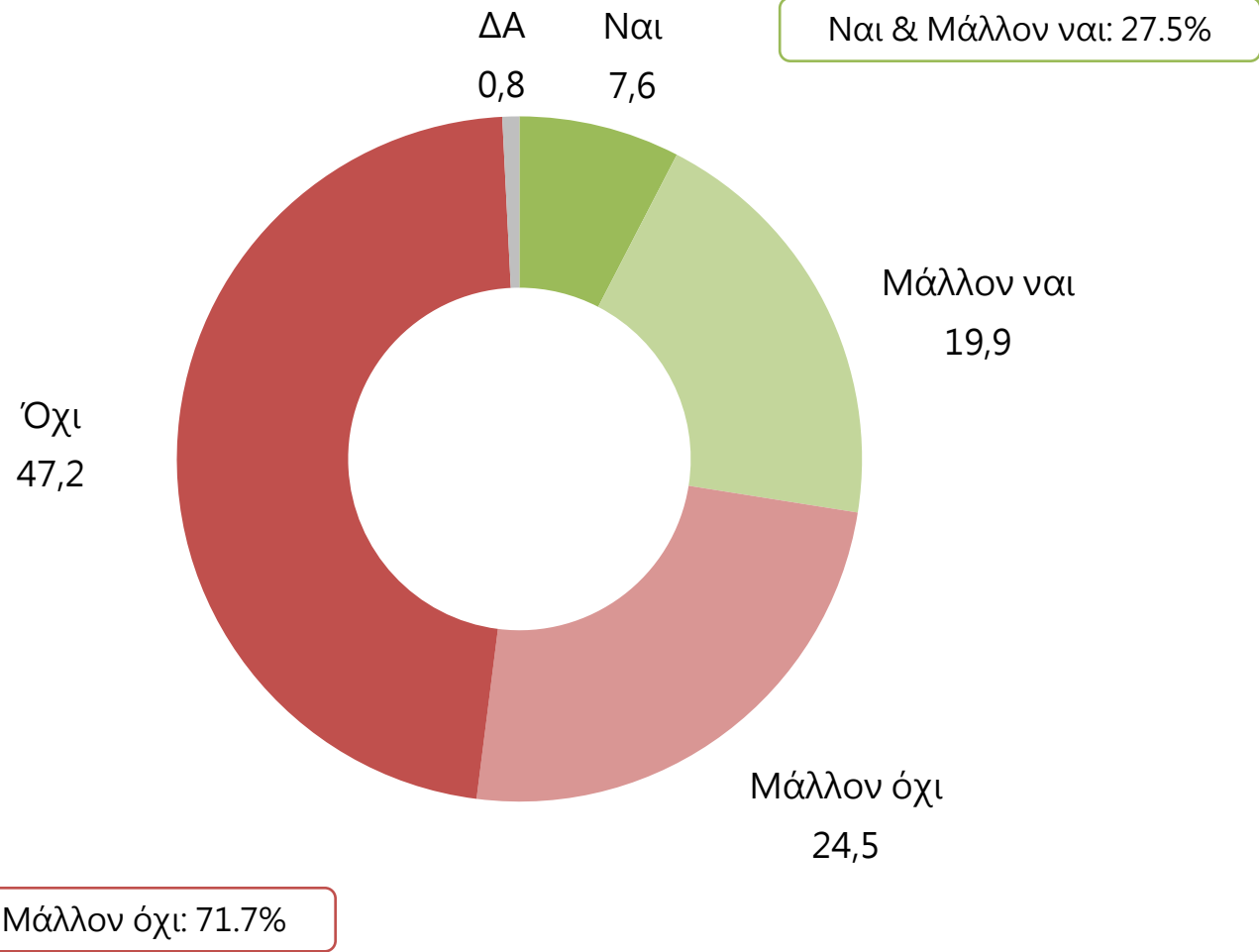
	ΝΔ	ΣΥΡΙΖΑ	ΚΙΝΑΛ	Άλλο κόμμα
ακρίβεια / οι ανατιμήσεις	70.6	84.4	70.1	77.5
υγεία/περίθαλψη	62.6	77.8	66.4	67.4
παιδεία	43.6	56.1	47.3	51.2
εγκληματικότητα / φαινόμενα βίας / παραβατικότητα	46.2	37.7	39.1	38.4
πορεία οικονομίας/ επενδύσεις/ ανάπτυξη	32.2	20.7	32.1	27.6
απονομή δικαιοσύνης	17.1	38.7	21.6	23
εθνική άμυνα	24.5	12.3	21.7	20.8
στήριξη οικογένειας/ δημογραφικό	20.4	8.4	19.1	21
μεταναστευτικό	20	10.2	18.9	18.9
αγροτική πολιτική	16.2	14.1	13.7	16.4
κλιματική αλλαγή	6.6	6.6	12.7	5.6
άλλο	3.3	0.7	0	1.4
ΔΑ	0	0.7	0	0.3

ΑΝΑΛΥΣΗ ΔΗΜΟΓΡΑΦΙΚΑ

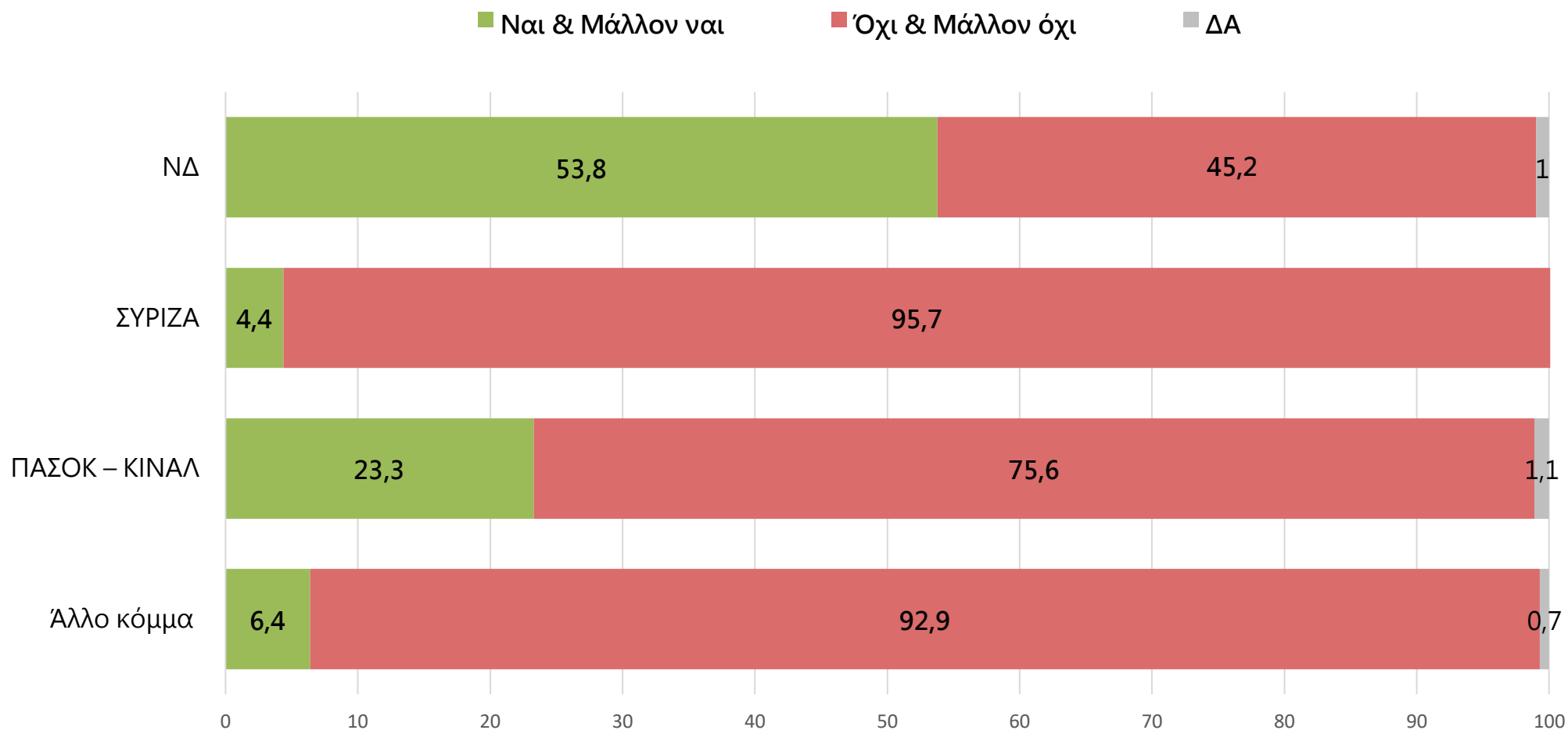
ΠΟΛΛΑΠΛΗ (έως 4 επιλογές)

	ΦΥΛΟ		ΗΛΙΚΙΑ		
	Άνδρας	Γυναίκα	17-44 ετών	45-64 ετών	65 ετών και άνω
ακρίβεια / οι ανατιμήσεις	75.9	74.2	77.7	76.2	68.6
υγεία/περίθαλψη	60.7	73.4	69.6	71.4	56.9
παιδεία	40.3	56.4	49.5	51.2	42.9
εγκληματικότητα / φαινόμενα βίας / παραβατικότητα	37.3	45.7	38	43	46
πορεία οικονομίας/ επενδύσεις/ ανάπτυξη	32.8	24.9	30.8	26.3	28.8
απονομή δικαιοσύνης	24.5	21.9	23.8	24.9	19.7
εθνική άμυνα	24	17.9	18.2	17.5	30.5
στήριξη οικογένειας/ δημογραφικό	22.3	14.4	17.9	21.2	15
μεταναστευτικό	19.6	16	19.5	19	13.1
αγροτική πολιτική	18.3	13	14.5	15.9	17
κλιματική αλλαγή	4.5	9.5	7.3	6.9	6.8
άλλο	2.1	1.7	0.8	1.9	4
ΔΑ	0.3	0.2	0	0.7	0

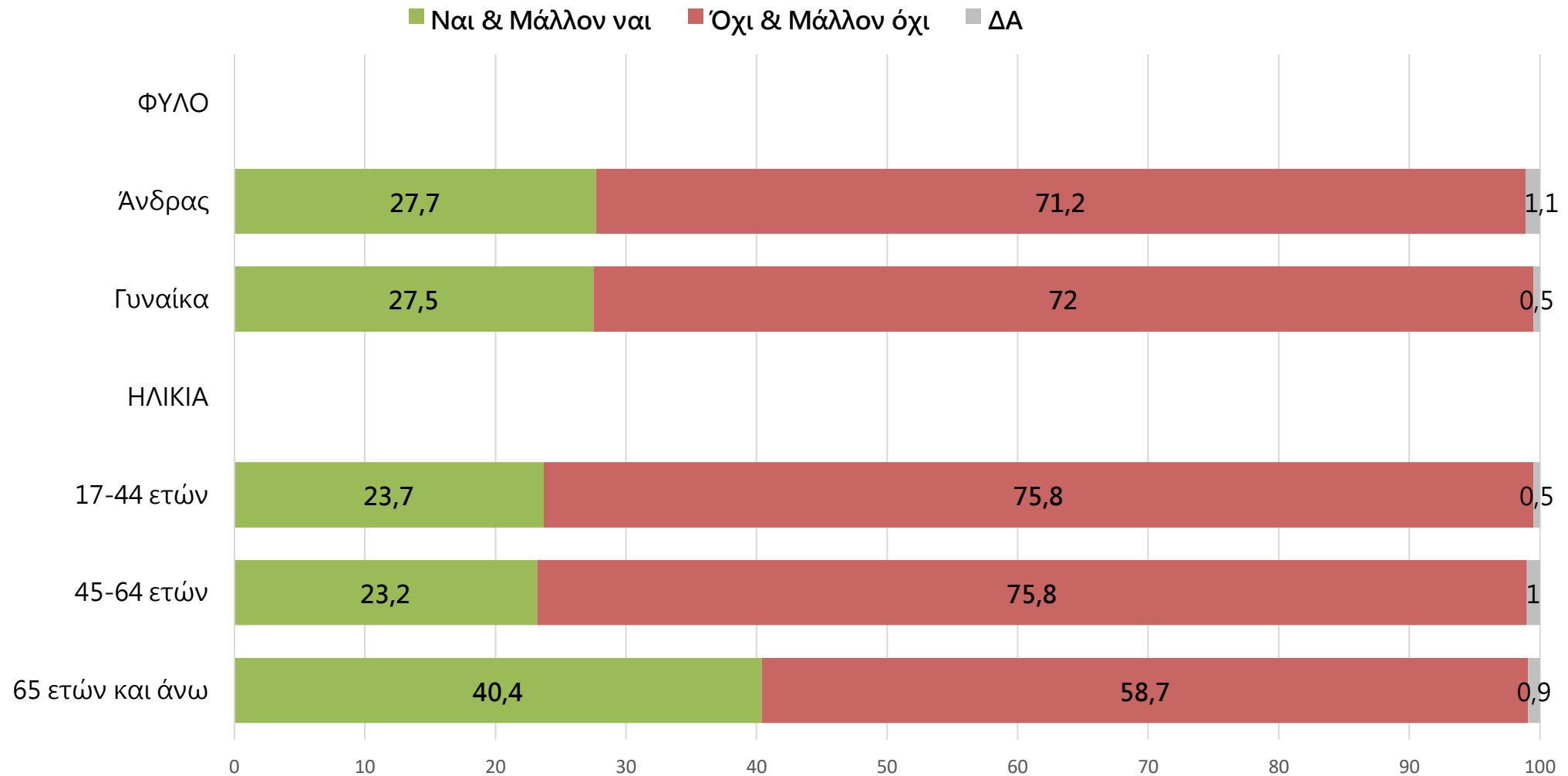
ΕΡ: Κατά την γνώμη σας, οι παρεμβάσεις της κυβέρνησης για την ακρίβεια αρχίζουν να έχουν κάποιο αποτέλεσμα;



ΑΝΑΛΥΣΗ ΜΕ ΒΑΣΗ ΤΗΝ ΨΗΦΟ ΙΟΥΝΙΟΥ 2023

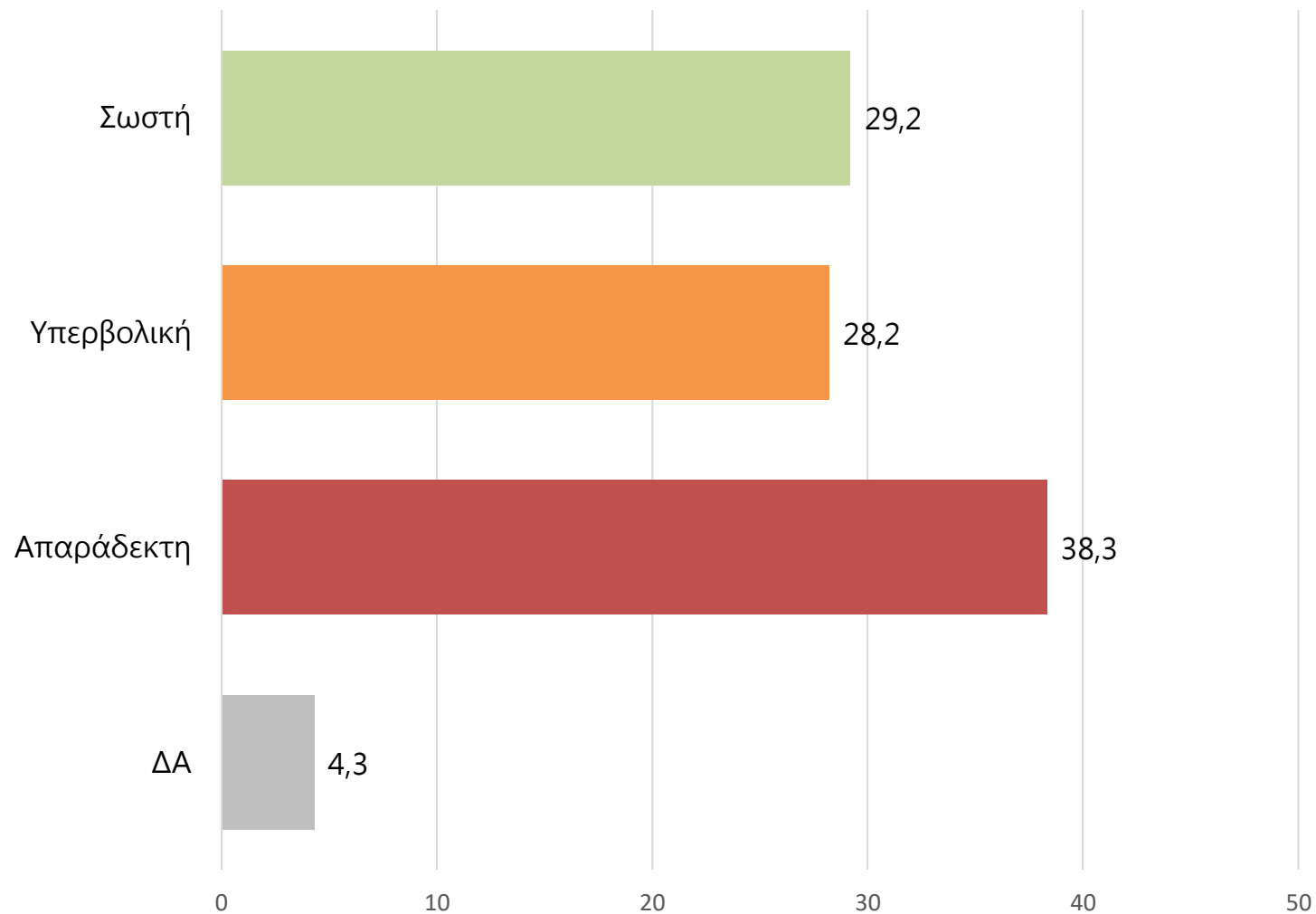


ΑΝΑΛΥΣΗ ΜΕ ΒΑΣΗ ΤΟ ΦΥΛΟ & ΤΗΝ ΗΛΙΚΙΑ

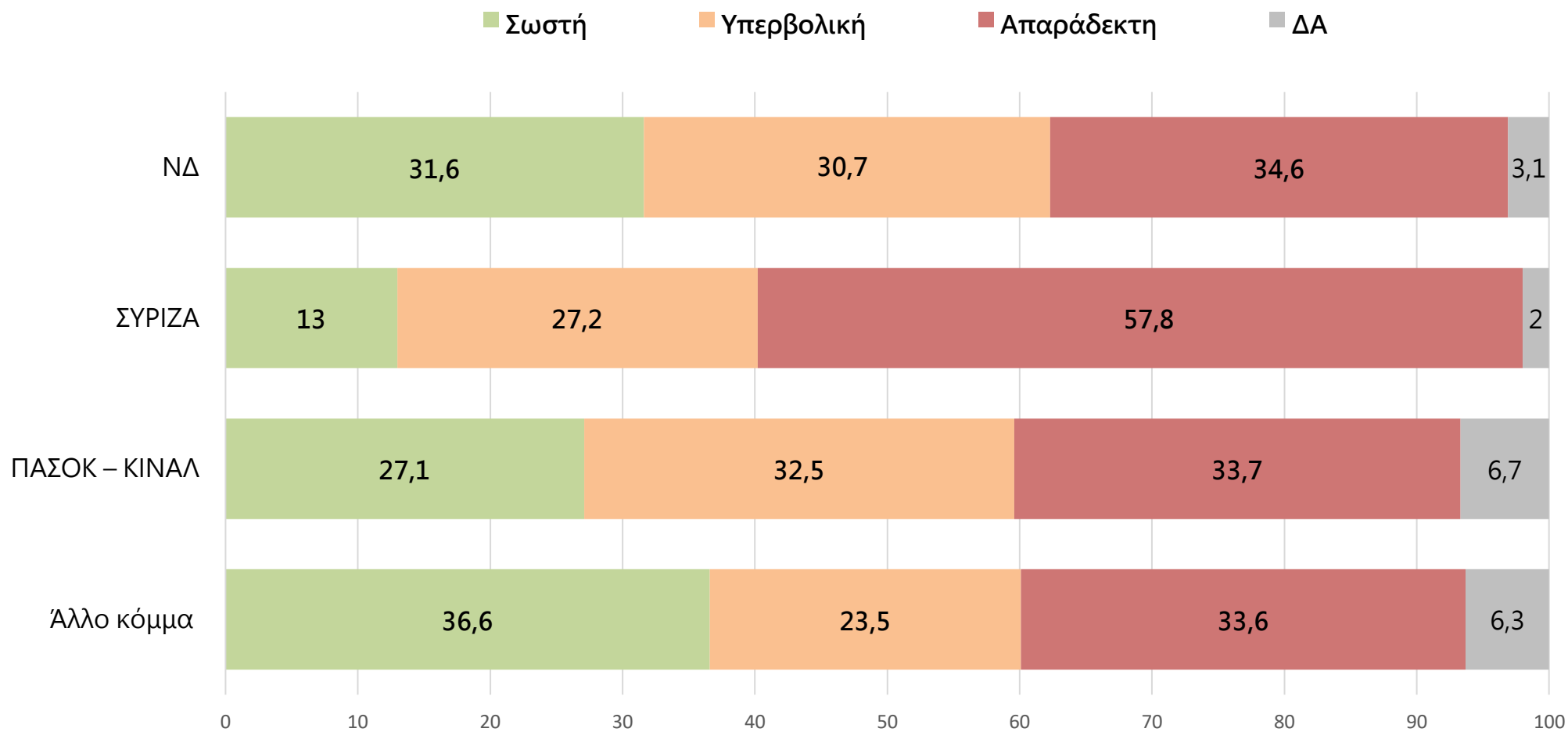


ΣΩΣΤΗ Η ΣΤΑΣΗ ΤΩΝ ΙΕΡΑΡΧΩΝ ;

ΕΡ: Πώς κρίνετε την στάση ιεραρχών της εκκλησίας να μην επιτρέψουν την προσέλευση πολιτικών που στήριξαν τον πολιτικό γάμο των ομόφυλων ζευγαριών στις εκκλησίες;

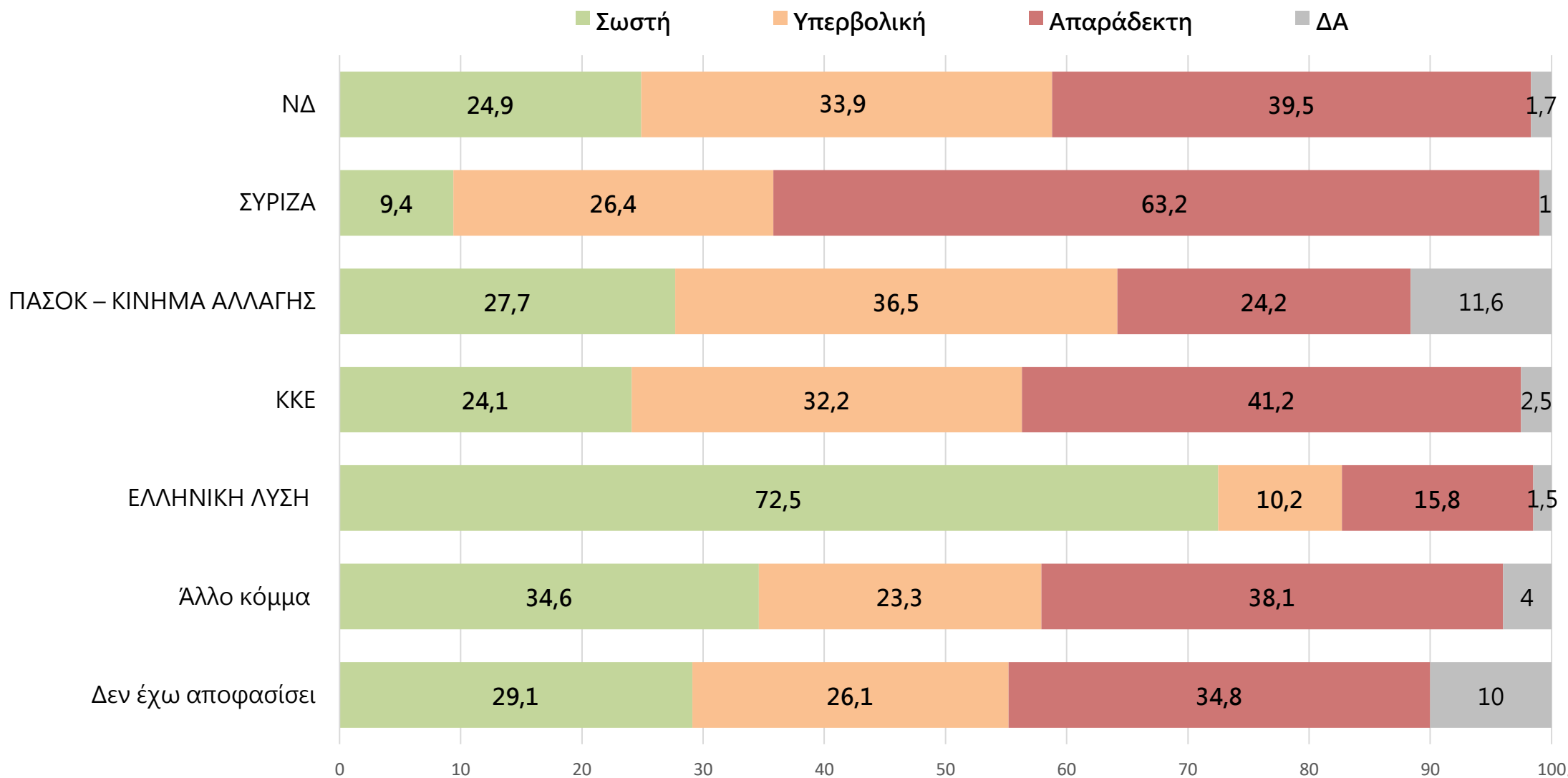


ΣΩΣΤΗ Η ΣΤΑΣΗ ΤΩΝ ΙΕΡΑΡΧΩΝ ;
ΑΝΑΛΥΣΗ ΜΕ ΒΑΣΗ ΤΗΝ ΨΗΦΟ ΙΟΥΝΙΟΥ 2023

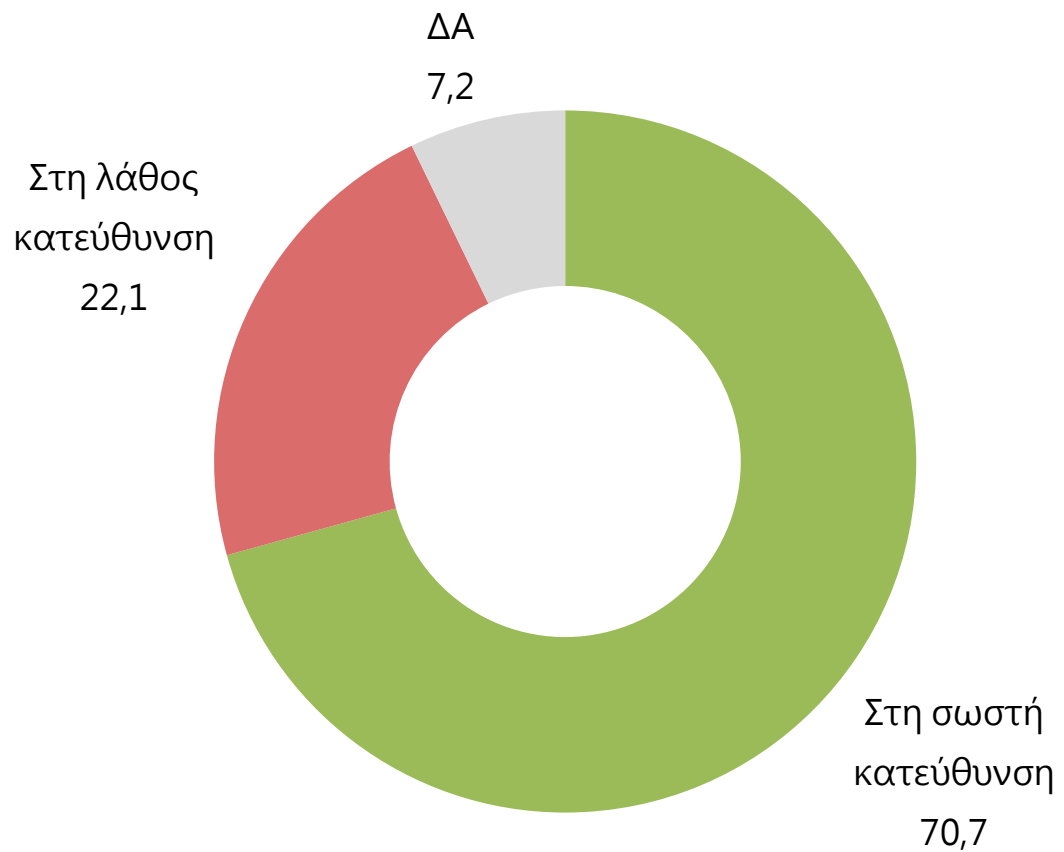


ΣΩΣΤΗ Η ΣΤΑΣΗ ΤΩΝ ΙΕΡΑΡΧΩΝ ;

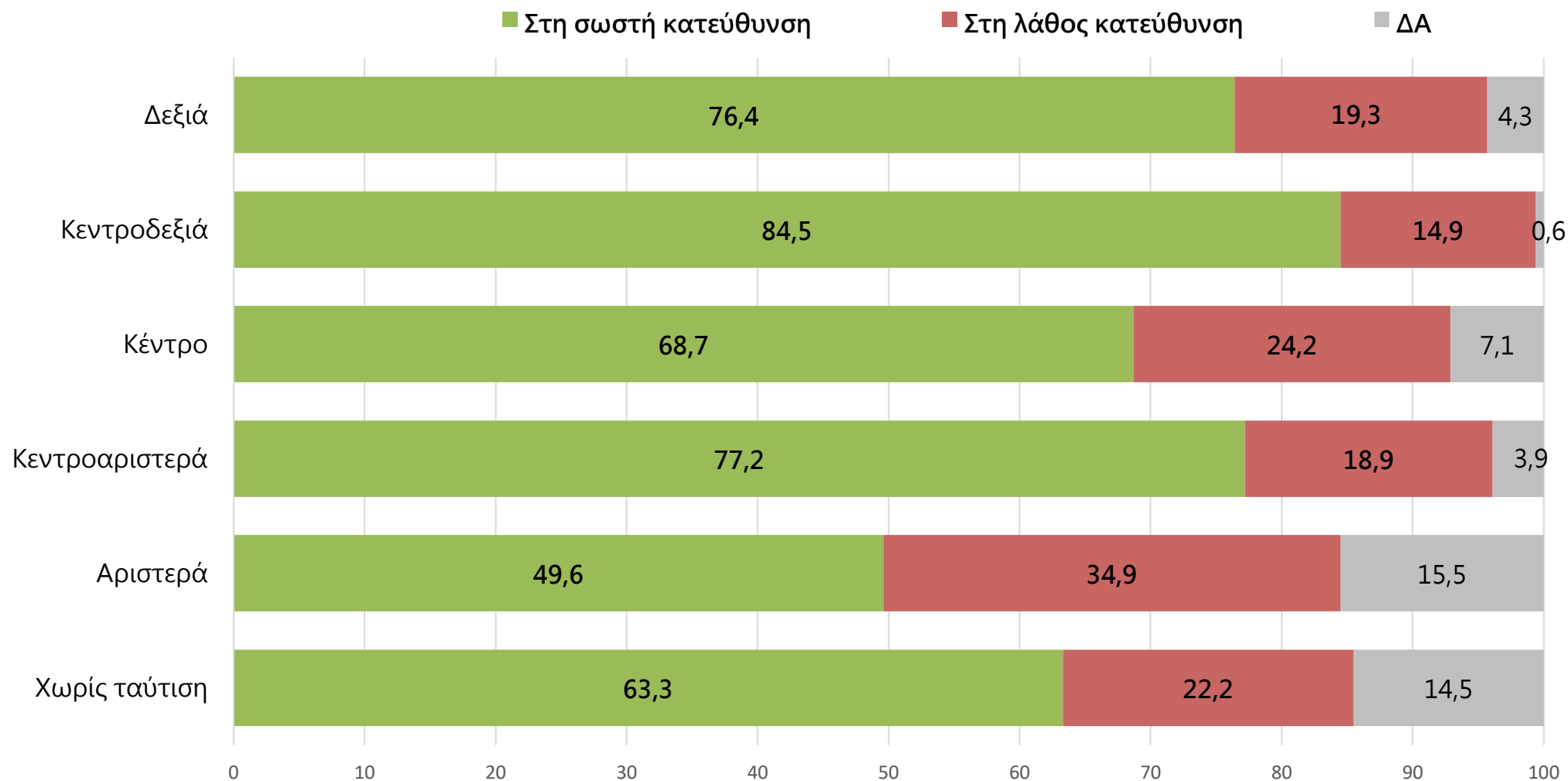
ΑΝΑΛΥΣΗ ΜΕ ΒΑΣΗ ΤΗΝ ΠΡΟΘΕΣΗ ΨΗΦΟΥ

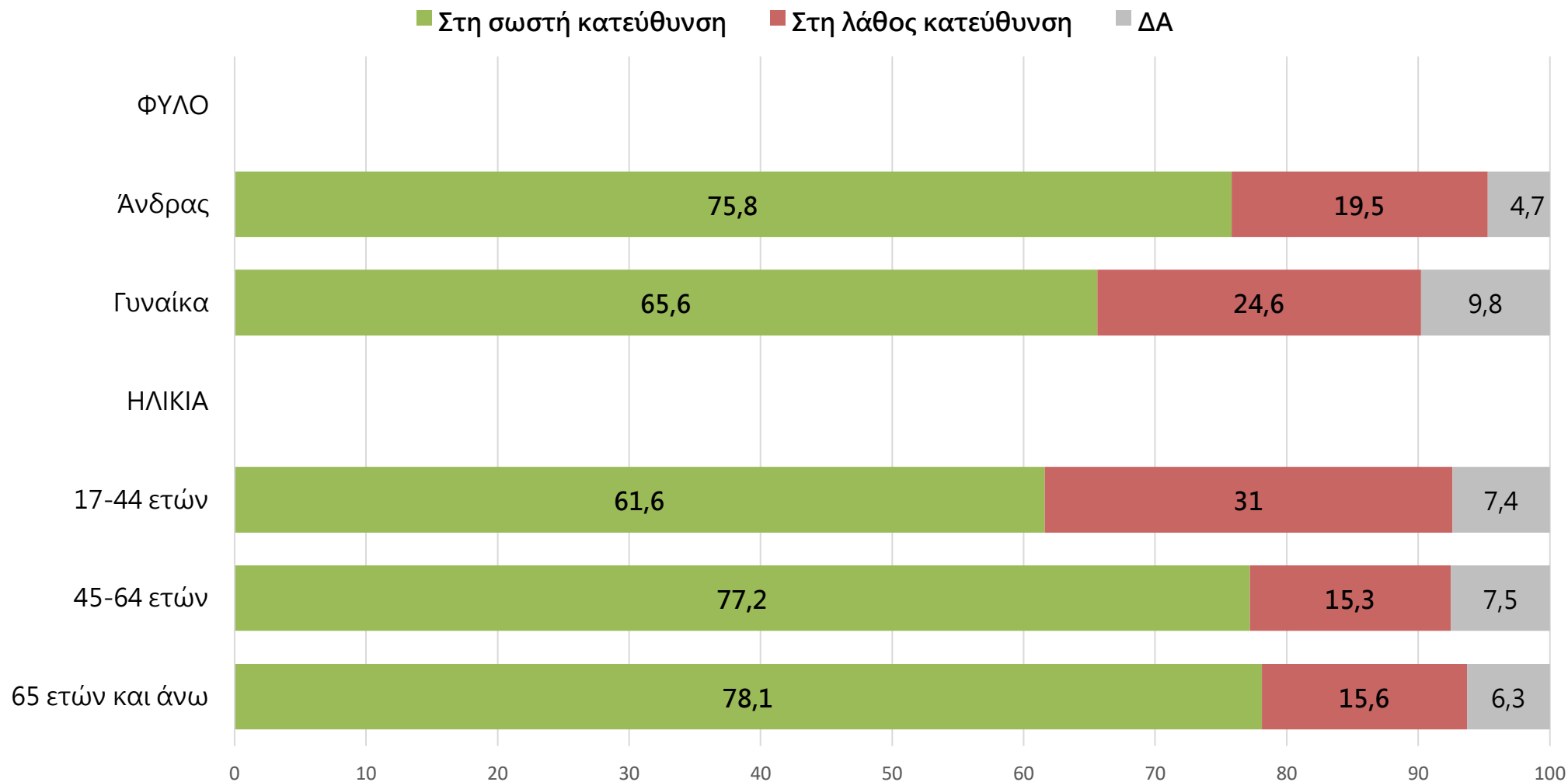


ΕΡ: Κατά τη γνώμη σας είναι στη σωστή ή στη λάθος κατεύθυνση η σκέψη για εθελοντική στράτευση των γυναικών, ξεκινώντας με δόκιμες αξιωματικούς σε συγκεκριμένες ειδικότητες, με ενεργοποίηση νόμου που ισχύει από το 1977;

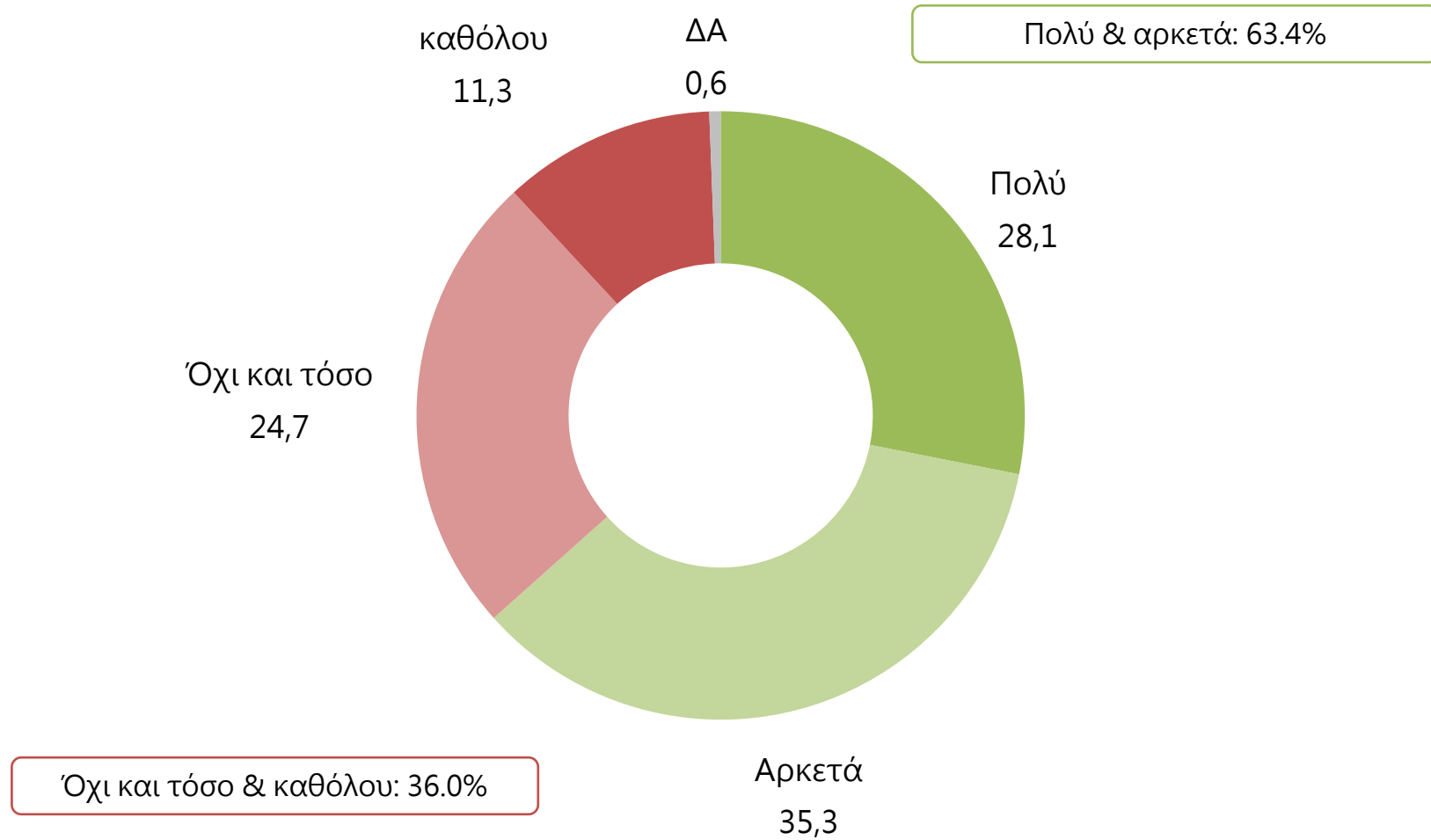






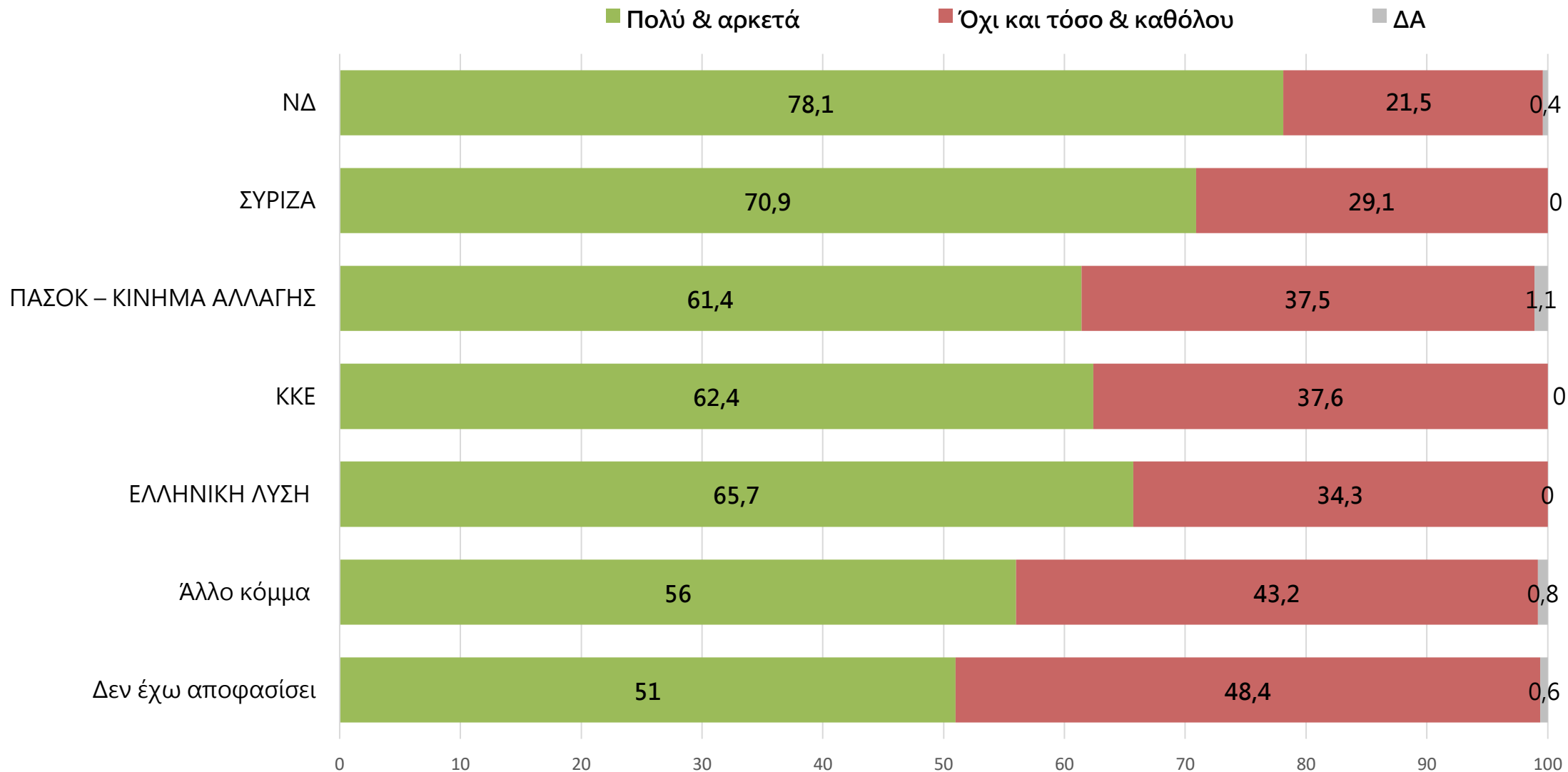


ΕΡ: Τον Ιούνιο του 2024 θα έχουμε Ευρωεκλογές. Πόσο σημαντικές είναι για σας αυτές οι Ευρωεκλογές;

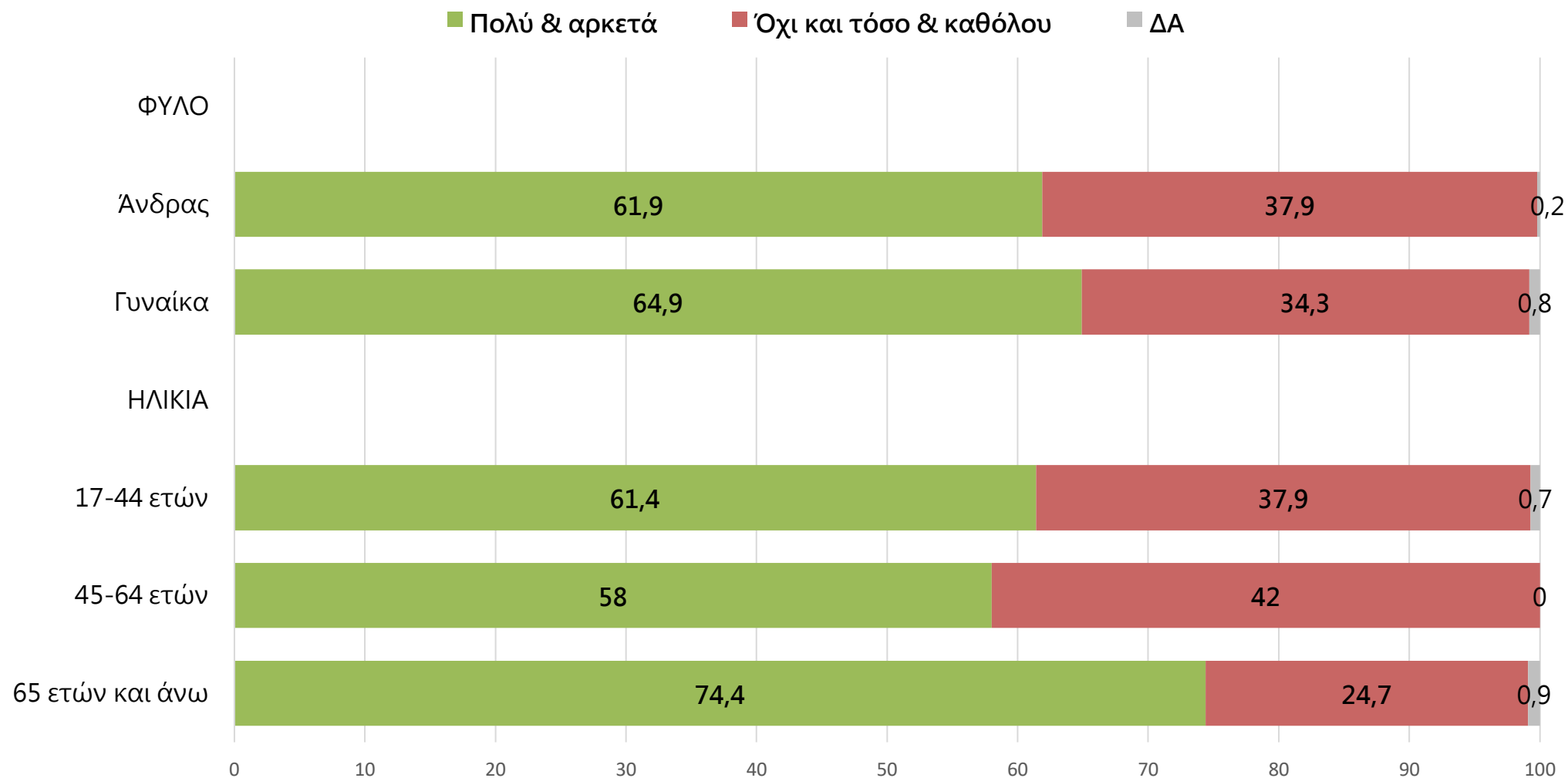


ΠΟΣΟ ΣΗΜΑΝΤΙΚΕΣ ΕΙΝΑΙ ΟΙ ΕΥΡΩΕΚΛΟΓΕΣ

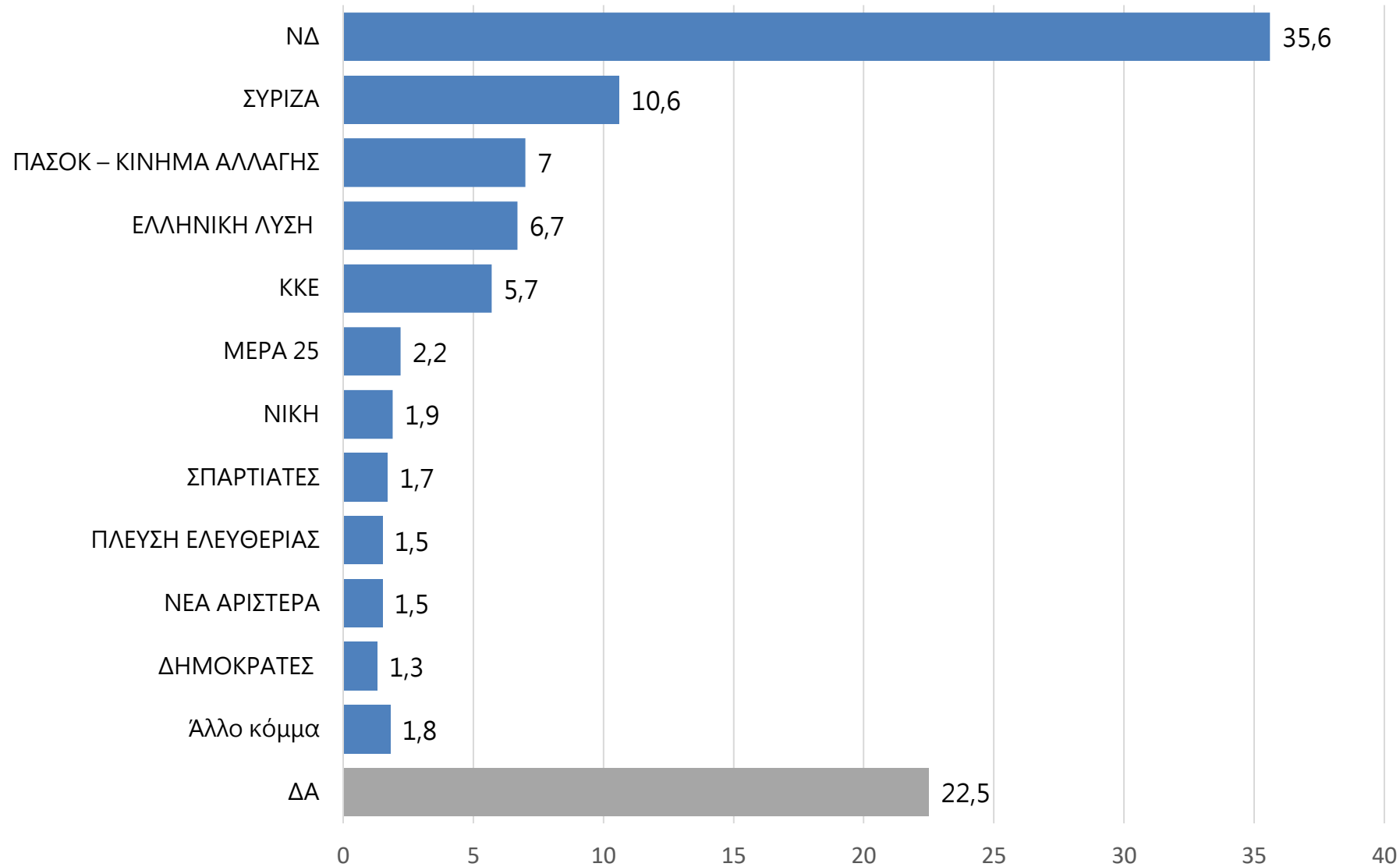
ΑΝΑΛΥΣΗ ΜΕ ΒΑΣΗ ΤΗΝ ΠΡΟΘΕΣΗ ΨΗΦΟΥ



ΑΝΑΛΥΣΗ ΜΕ ΒΑΣΗ ΤΟ ΦΥΛΟ & ΤΗΝ ΗΛΙΚΙΑ



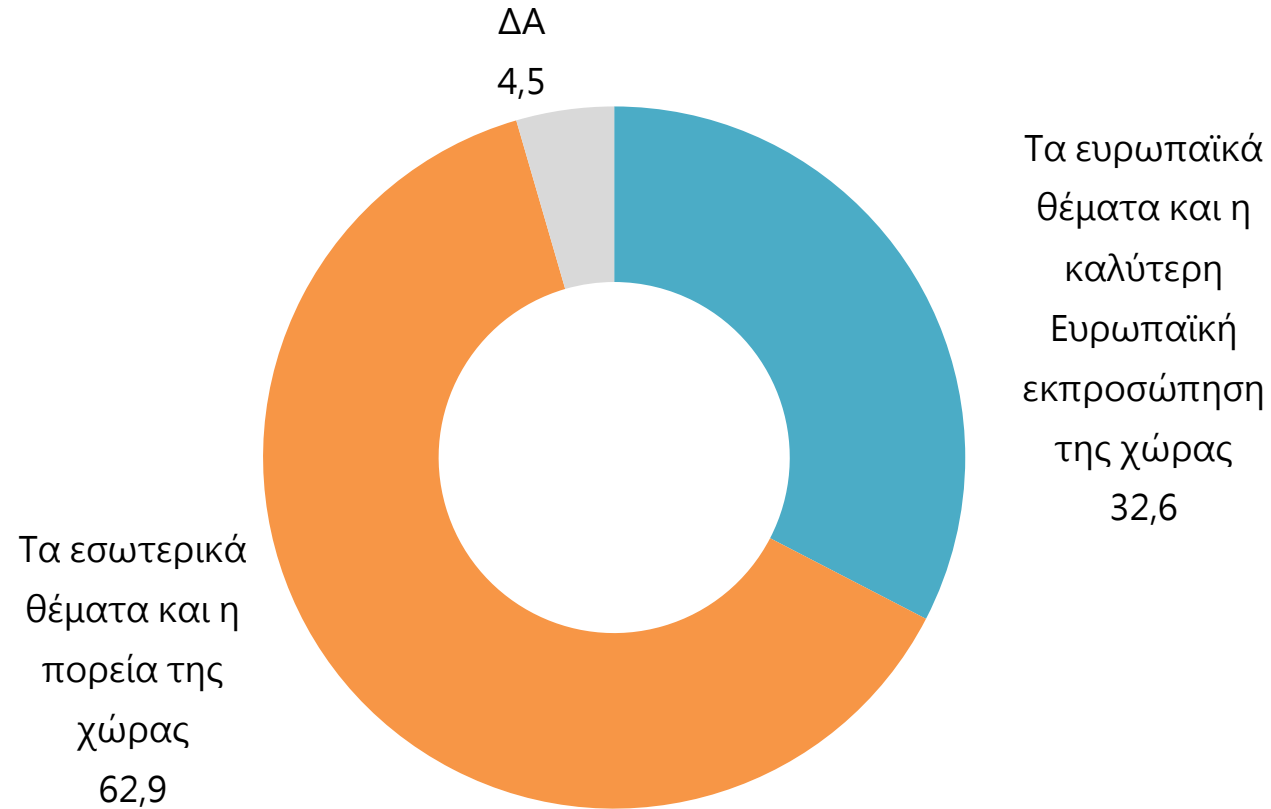
ΕΡ: *Ανεξάρτητα με το τι θα ψηφίσετε, ποιο κόμμα μπορεί να ενισχύσει τα συμφέροντα της Ελλάδας στην Ευρώπη;*



ΑΝΑΛΥΣΗ ΜΕ ΒΑΣΗ ΤΗΝ ΠΡΟΘΕΣΗ ΨΗΦΟΥ

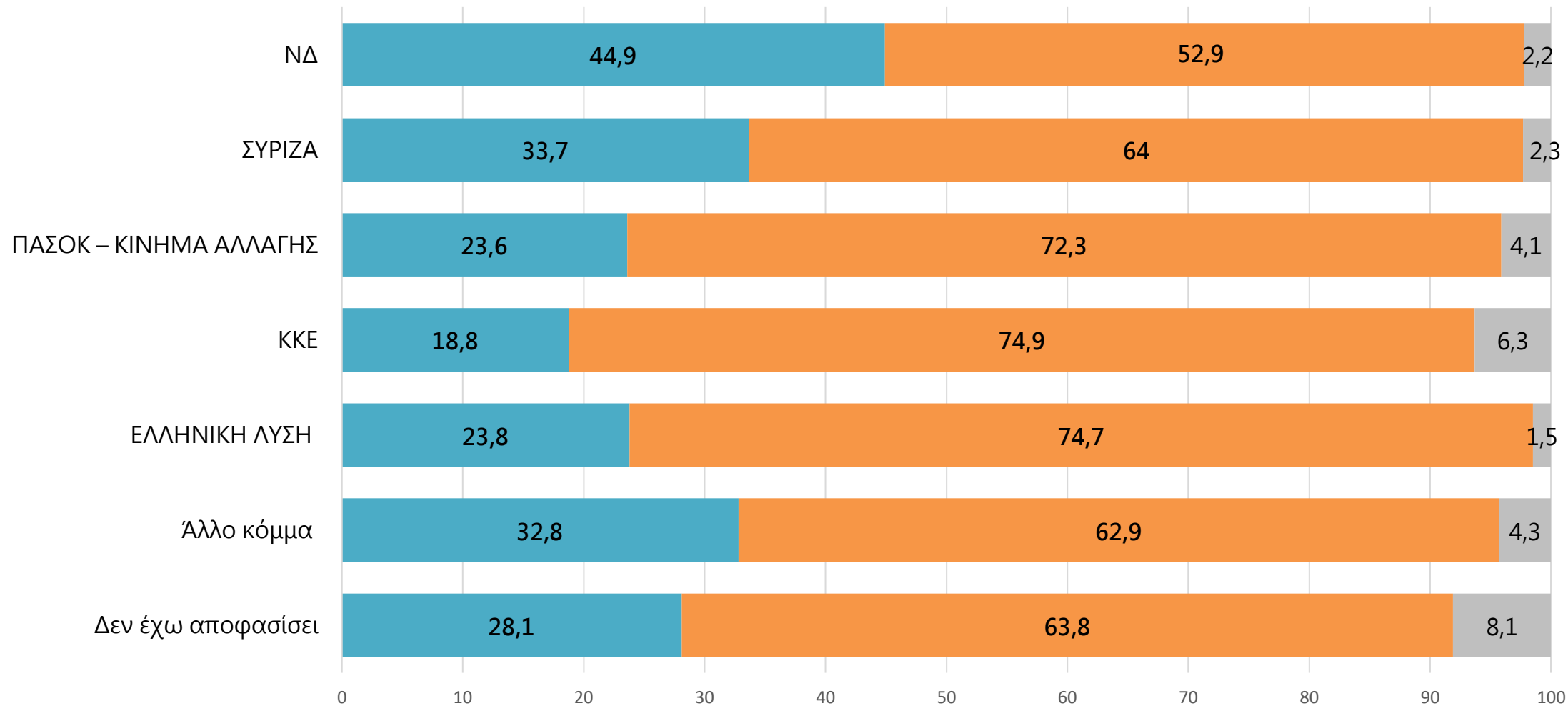
	ΝΔ	ΣΥΡΙΖΑ	ΠΑΣΟΚ – ΚΙΝΑΛ	ΚΚΕ	ΕΛΛΗΝΙΚΗ ΛΥΣΗ	Άλλο κόμμα	Δεν έχω αποφασίσει
ΝΔ	85.1	6.8	11.2	10.5	7.1	19.3	23.4
ΣΥΡΙΖΑ	1.1	73.6	5.7	5.5	2.8	1.9	4
ΠΑΣΟΚ – ΚΙΝΗΜΑ ΑΛΛΑΓΗΣ	1.8	0.9	54.2	1.4	0	0	3.3
ΕΛΛΗΝΙΚΗ ΛΥΣΗ	1.5	0	1	0	65.1	3.8	3.2
ΚΚΕ	0	1.1	2	55.2	1.5	3.1	3.4
ΜΕΡΑ 25	0	0	0	2.3	0	9.9	2.9
ΝΙΚΗ	1	0	0	0	0	9.7	0.9
ΣΠΑΡΤΙΑΤΕΣ	1.5	0	1.2	0	1.5	6.4	0
ΠΛΕΥΣΗ ΕΛΕΥΘΕΡΙΑΣ	0	1.1	1.1	0	1.3	5.8	2.3
ΝΕΑ ΑΡΙΣΤΕΡΑ	0	0	1.1	0	1.8	6.2	0.9
ΔΗΜΟΚΡΑΤΕΣ	2.8	0	0	1.5	0	2.2	0
Άλλο κόμμα	0	1	0	1.4	0	7.2	3.4
ΔΑ	5.2	15.5	22.5	22.2	18.9	24.5	52.3


ΕΡ: Τι θα βαρύνει περισσότερο στην ψήφο σας στις ευρωεκλογές;



ΑΝΑΛΥΣΗ ΜΕ ΒΑΣΗ ΤΗΝ ΠΡΟΘΕΣΗ ΨΗΦΟΥ

- Τα ευρωπαϊκά θέματα και η καλύτερη Ευρωπαϊκή εκπροσώπηση της χώρας
- Τα εσωτερικά θέματα και η πορεία της χώρας
- ΔΑ

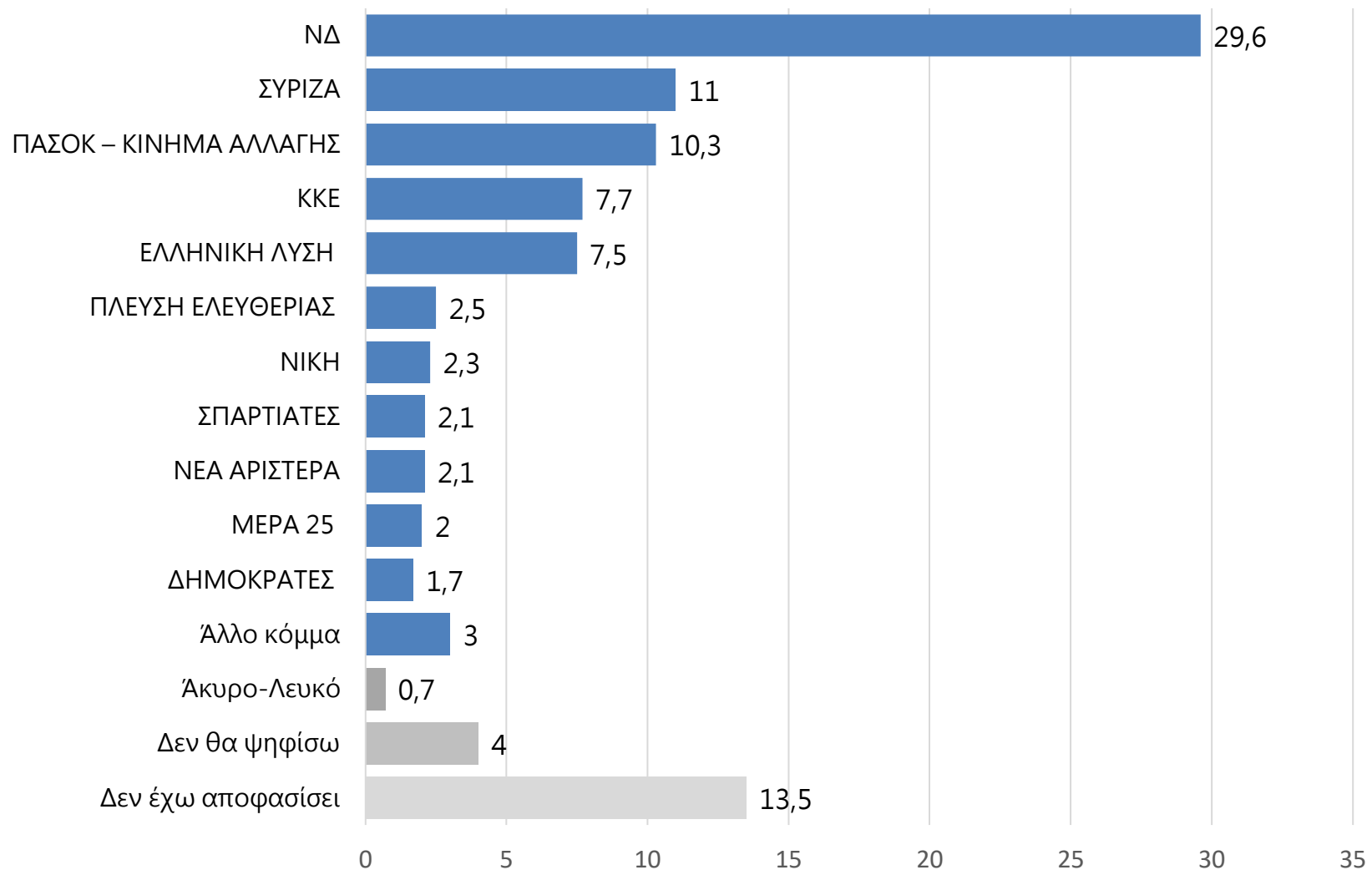




ΠΡΟΘΕΣΗ ΨΗΦΟΥ

ΠΡΟΘΕΣΗ ΨΗΦΟΥ ΕΥΡΩΕΚΛΟΓΩΝ

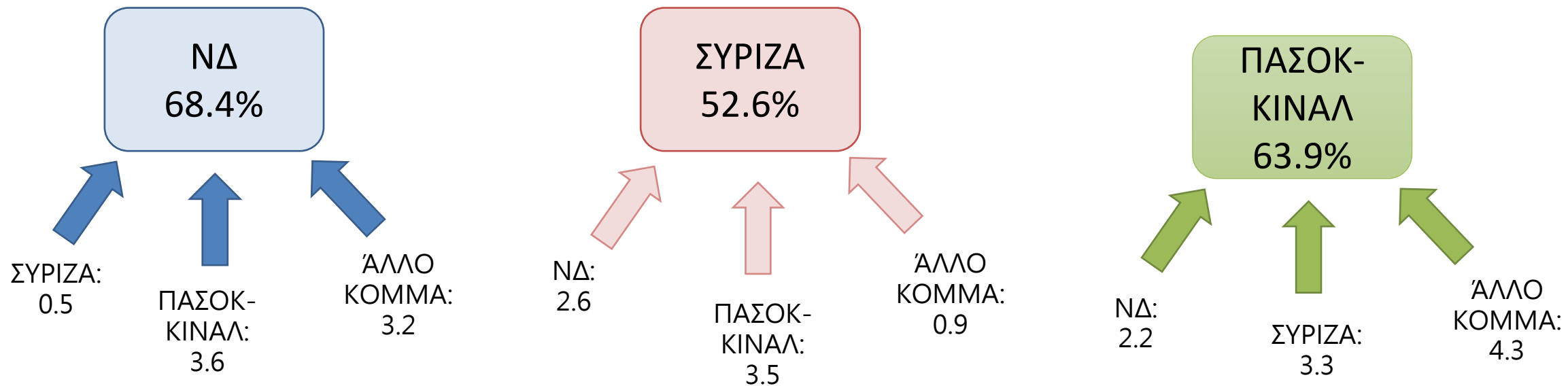
ΕΡ: Αν οι Ευρωεκλογές ήταν την επόμενη Κυριακή, ποιο κόμμα είναι πιο πιθανό να ψηφίζατε;

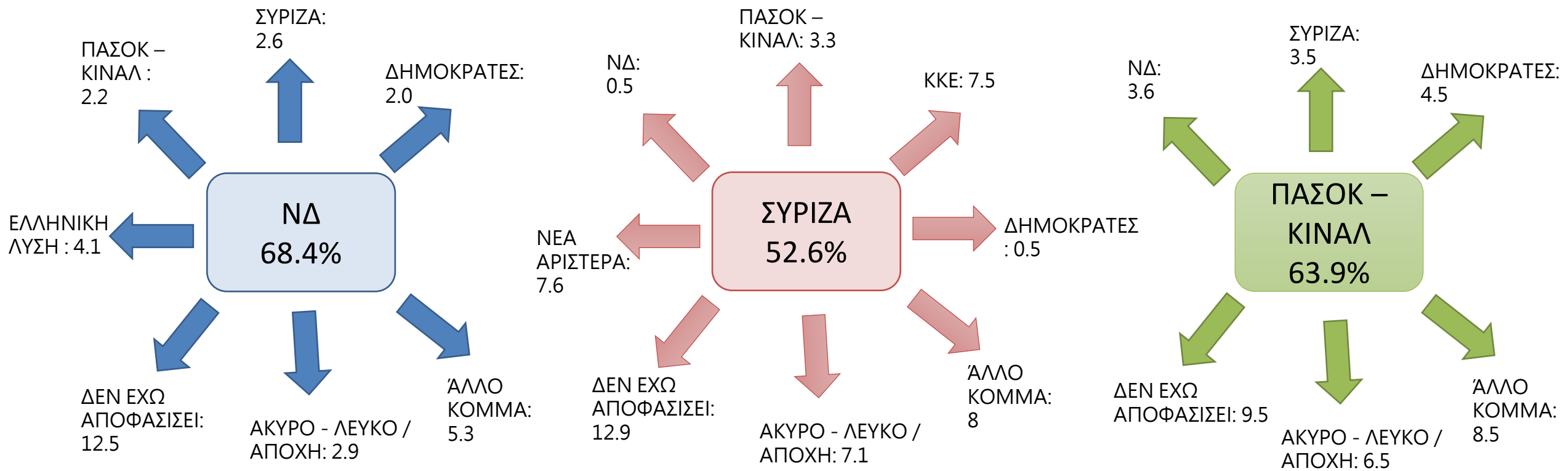


*Η πρόθεση ψήφου δεν αποτελεί πρόβλεψη εκλογικού αποτελέσματος, αλλά καταγραφή των τάσεων της συγκεκριμένης χρονικής περιόδου.

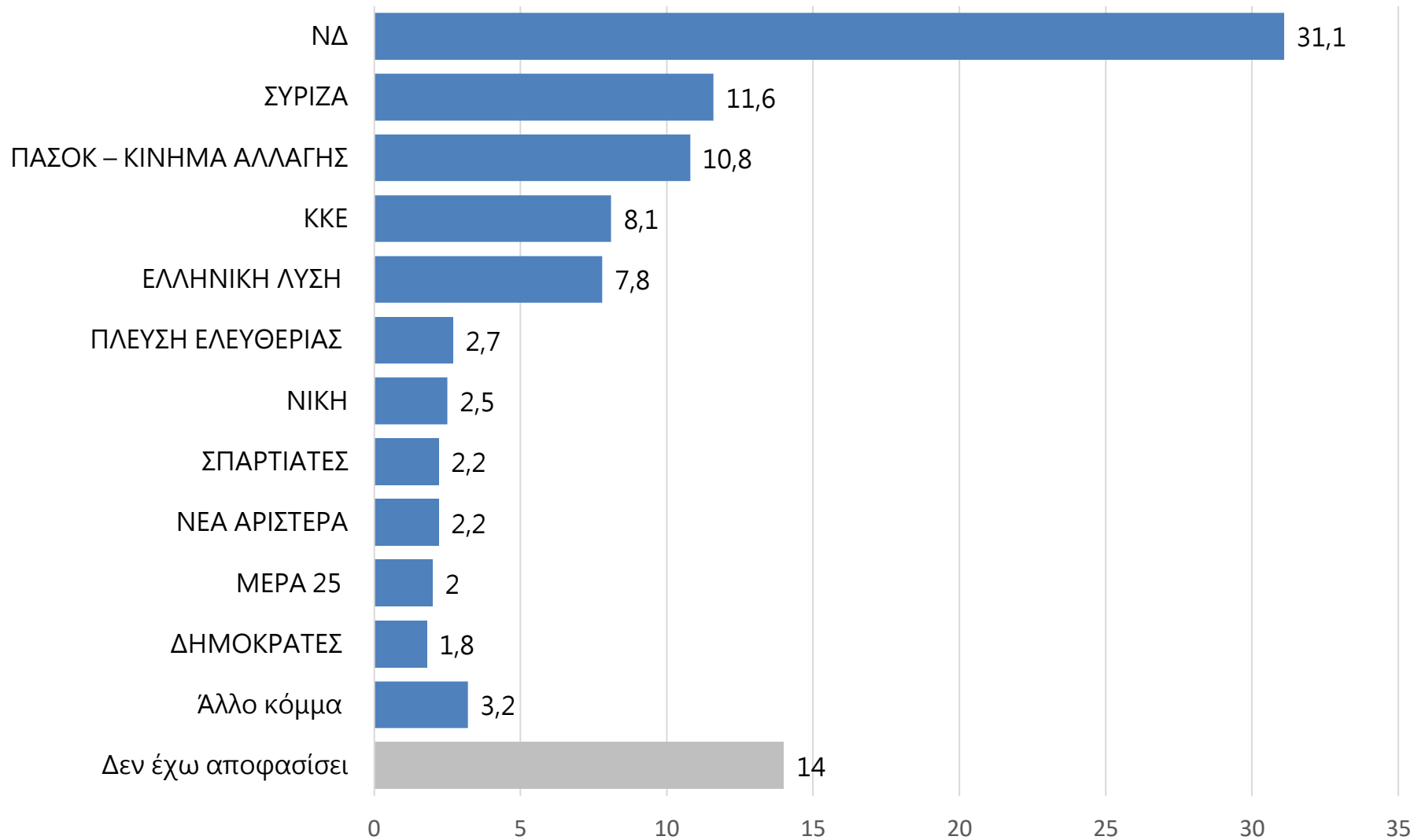
	14 Μαρ. 2024	23 Ιαν. 2024
ΝΔ	29.6	29.7
ΣΥΡΙΖΑ	11	10.1
ΠΑΣΟΚ – ΚΙΝΗΜΑ ΑΛΛΑΓΗΣ	10.3	13.4
ΚΚΕ	7.7	7.5
ΕΛΛΗΝΙΚΗ ΛΥΣΗ	7.5	5.6
ΠΛΕΥΣΗ ΕΛΕΥΘΕΡΙΑΣ	2.5	2.4
ΝΙΚΗ	2.3	2.5
ΣΠΑΡΤΙΑΤΕΣ	2.1	2.5
ΝΕΑ ΑΡΙΣΤΕΡΑ	2.1	1.9
ΜΕΡΑ 25	2	2.3
ΔΗΜΟΚΡΑΤΕΣ	1.7	-
Άλλο κόμμα	3	2.1
Άκυρο-Λευκό	0.7	1.4
Δεν θα ψηφίσω	4	3.4
Δεν έχω αποφασίσει	13.5	15.2

*Η πρόθεση ψήφου δεν αποτελεί πρόβλεψη εκλογικού αποτελέσματος, αλλά καταγραφή των τάσεων της συγκεκριμένης χρονικής περιόδου.

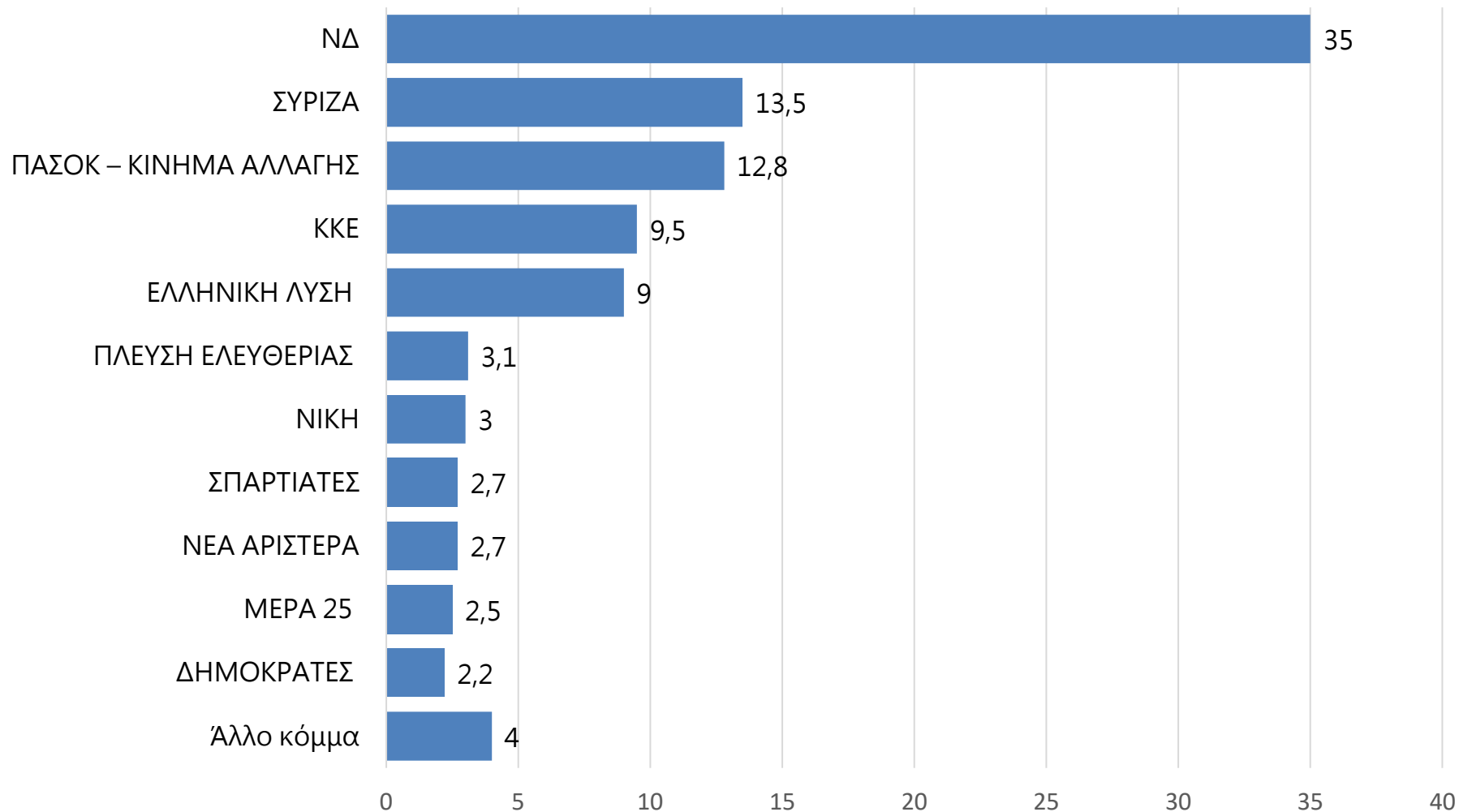




	ΑΥΤΟΤΟΠΟΘΕΤΗΣΗ					
	Δεξιά	Κεντροδεξιά	Κέντρο	Κεντροαριστερά	Αριστερά	Χωρίς ταύτιση
ΝΔ	48.9	63.8	26.1	4.4	2.3	21.7
ΣΥΡΙΖΑ	4.5	0.6	5.7	27.8	23.7	9
ΠΑΣΟΚ – ΚΙΝΗΜΑ ΑΛΛΑΓΗΣ	5.2	5.2	16.7	19	4.4	11.8
ΚΚΕ	2.9	2.5	1.5	10.7	27.9	5
ΕΛΛΗΝΙΚΗ ΛΥΣΗ	12	7.3	9.1	4.1	1.7	8.7
ΠΛΕΥΣΗ ΕΛΕΥΘΕΡΙΑΣ	0.7	1.3	3.7	2.4	3.7	4.2
ΝΙΚΗ	3	2.7	2.8	0	1.7	3.5
ΣΠΑΡΤΙΑΤΕΣ	3	1.5	1.7	1.8	0	4.8
ΝΕΑ ΑΡΙΣΤΕΡΑ	0	0.5	1.8	5.2	5.9	0
ΜΕΡΑ 25	0	0.5	2.1	1.2	8.1	0.7
ΔΗΜΟΚΡΑΤΕΣ	0.5	1.7	5.6	0.7	0	0.9
Άλλο κόμμα	4.8	2.6	3.9	4	0.8	0.9
Άκυρο-Λευκό	1.4	0.7	0.5	0.8	0.8	0
Δεν θα ψηφίσω	2.9	0.6	3.2	7.1	4.6	6.5
Δεν έχω αποφασίσει	10.2	8.5	15.6	10.8	14.4	22.3



*Η πρόθεση ψήφου δεν αποτελεί πρόβλεψη εκλογικού αποτελέσματος, αλλά καταγραφή των τάσεων της συγκεκριμένης χρονικής περιόδου.



*Η πρόθεση ψήφου δεν αποτελεί πρόβλεψη εκλογικού αποτελέσματος, αλλά καταγραφή των τάσεων της συγκεκριμένης χρονικής περιόδου.