

# ΟΔΗΓΟΣ ΧΡΗΣΗΣ

ΓΙΑ ΠΟΛΙΤΕΣ

της νέας Ηλεκτρονικής Υπηρεσίας

**«Επιλογή Ασφαλιστικής Κατηγορίας»**

ΤΟΥ



σύμφωνα με την υπ'αριθμ:

**Αρ. 17535/Δ1.6002/7-5-2020 Υπουργική Απόφαση**

**των Υπουργών**

**Εργασίας & Κοινωνικών Υποθέσεων**

**και Επικρατείας**

**(ΦΕΚ Β' 1754)**

**Version: 1.0**

**Αθήνα, 26/02/2021**

## A. ΕΙΣΑΓΩΓΗ

Στόχος του «ΟΔΗΓΟΥ ΧΡΗΣΗΣ» της νέας Ηλεκτρονικής Υπηρεσίας του e-ΕΦΚΑ με τίτλο:

### Βεβαίωση Επιλογής Ασφαλιστικής Κατηγορίας

είναι να βοηθήσει τον ασφαλισμένο να κατανοήσει με **απλά βήματα**, την διαδικασία για την ηλεκτρονική υποβολή της αίτησης – δήλωσης επιλογής ασφαλιστικής κατηγορίας στον e-ΕΦΚΑ και την αυτόματη λήψη της Βεβαίωσης.

Η διαδικασία ολοκληρώνεται σε **οκτώ (8) απλά Βήματα**:

### ΒΗΜΑ 1 – Είσοδος Στο Πληροφοριακό σύστημα

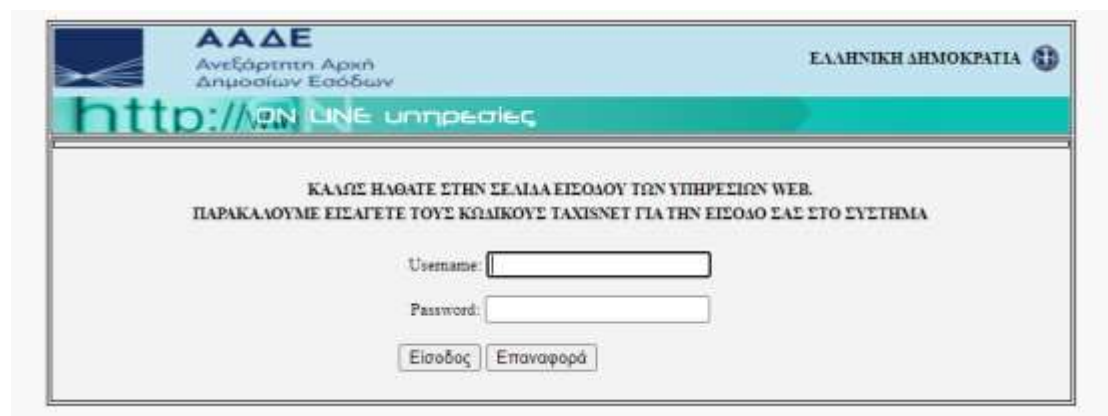
Για τη χρήση της υπηρεσίας αρχικά απαιτείται η ταυτοποίηση με τους κωδικούς TaxisNet που έχει χορηγήσει η Γενική Γραμματεία Πληροφοριακών Συστημάτων **(ΓΓΠΣ) στον ασφαλισμένο.**

Είσοδος από τον Ιστότοπο του e- ΕΦΚΑ, ως μη μισθωτός ασφαλισμένος, επιλέγοντας «εισφορές μη μισθωτών ΕΦΚΑ»:


- i. Ακολουθεί σύνδεση με κωδικούς TaxisNet, επιλέγοντας «Συνέχεια στο TaxisNet»



- ii. Καταχωρούνται τα στοιχεία σύνδεσης του ασφαλισμένου (username & password) στο σύστημα της ΓΓΠΣ



- iii. το πληροφοριακό σύστημα ζητά «**Εξουσιοδότηση**» από τον ασφαλισμένο προκειμένου να αντληθούν τα στοιχεία του από την ΓΓΠΣ

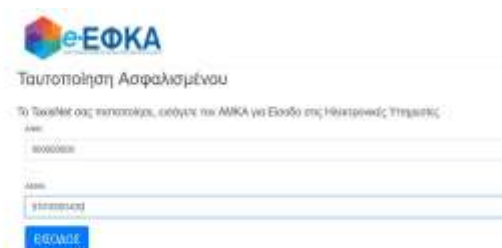


The screenshot shows the header of the AΑΔΕ website. On the left, there is the AΑΔΕ logo and the text 'Ανεξάρτητη Αρχή Δημοσίων Εσόδων'. On the right, it says 'ΕΛΛΗΝΙΚΗ ΔΗΜΟΚΡΑΤΙΑ'. Below the header, there is a green bar with 'http://www.aaadef.gr' and 'ΥΠΗΡΕΣΙΕΣ WEB'. The main content area has the text 'ΑΑΔΕ - ΚΑΛΩΣ ΗΛΘΑΤΕ ΣΤΙΣ ΥΠΗΡΕΣΙΕΣ WEB' and 'Παρακαλούμε επιβεβαιώστε:'. Below this, it says 'Εξουσιοδοτώ τον εξυπηρετητή της ΗΔΙΚΑ να προσπελάσει τα στοιχεία μου (ΑΦΜ) που τηρούνται στην ΑΑΔΕ' and there is a button labeled 'Εξουσιοδότηση'.

## ΒΗΜΑ 2 – Ταυτοποίηση Στοιχείων με ΑΜΚΑ

Στο επόμενο βήμα απαιτείται η συνδυαστική ταυτοποίηση των στοιχείων που αντλήθηκαν από την ΓΓΠΣ για λογαριασμό του ασφαλισμένου, με τα στοιχεία του ΑΜΚΑ του. Αναλυτικότερα :

- i. Ο ασφαλισμένος καταχωρεί τον ΑΜΚΑ, (προς αποφυγή λάθους στο πεδίο υπάρχει έλεγχος εγκυρότητας του ΑΜΚΑ, δηλαδή αν δεν καταχωρήσει τον απαραίτητο αριθμό ψηφίων το σύστημα δεν του επιτρέπει να προχωρήσει περαιτέρω).




The screenshot shows the 'e-ΕΦΚΑ' logo and the title 'Ταυτοποίηση Ασφαλισμένου'. Below the title, there is a message: 'Το Ταμείο σας πιστοποιεί, σύμφωνα με ΑΜΚΑ για Εισόδη σε Ηλεκτρονικές Υπηρεσίες'. There are two input fields: the first is labeled 'ΑΜΚΑ' and the second is labeled 'ΑΦΜ'. Below the input fields, there is a blue button labeled 'ΕΙΣΟΔΟ'.

- ii. Το σύστημα αντλεί τα στοιχεία του αιτούντος από τη βάση του ΑΜΚΑ και ελέγχει την ταυτοπροσωπία του με κριτήριο τον ΑΦΜ που έχει δηλώσει.
- iii. Το σύστημα διεξάγει επίσης αυτόματα έλεγχο (με χρήση του συνδυασμού ΑΜΚΑ και ΑΦΜ που έχει δηλωθεί) αν υπάρχει ενεργό διάστημα ασφάλισης μη μισθωτού.

## ΒΗΜΑ 3 – Ηλεκτρονικές Υπηρεσίες

Μετά την είσοδο του ασφαλισμένου στο σύστημα εμφανίζεται η παρακάτω οθόνη:

### Με μια ματιά...

 Έχετε 7 μη πληρωμένα μισθώματα

**Στοιχεία Ασφάλισης**

ΕΠΩΝΥΜΟ	ΟΝΟΜΑ	ΠΑΤΡΙΩΝΥΜΟ
ΜΙΛΙΝΟΣ	SCHILLERE	ΜΙΛΙΝΟΣ

Παύση Ασφάλισης  
ΕΤΑΑ-ΠΡ. ΤΑΜ. ΣΥΝΤΑΞ. ΜΗΧ/ΚΩΝ & ΕΡΓ/ΠΤΩΝ ΔΗΜ.ΕΡΓΩΝ

Από:  
**25/10/2011**

Συναπτικό Ιστορικό Ασφάλισης

**Ασφαλιστική Ικανότητα**

Κατάσταση	Συμμετοχή για Φόρο
<b>ΑΝΑΣΦΑΛΙΣΤΟΣ</b>	<b>25%</b>

Ισχύει Μέτρο:

**ΔΕ ΒΡΕΘΗΚΑΝ ΕΣΑΡΤΩΜΕΝΑ ΜΕΛΗ**

**Οικονομικές Εκκρεμότητες**

Δε βρέθηκαν Οικονομικές Εκκρεμότητες έως 31/12/2019.

**ΑΗΣΙΠΡΟΒΙΣΤΕΣ ΟΦΕΙΛΕΣ**

Υπάρχουν Αρχειοθετημένες Οφειλές:    0x Οφειλές που Αναλυτικά

**Αρροδία Σημεία Παρούσας ΕΠΚΑ**

Για την υποβολή αίτησης – δήλωσης ασφαλιστικής κατηγορίας ακολουθείτε η εξής διαδρομή: **«Ηλ.Υψηρεσίες» -> «Δικαιώματα Κοινωνικής Ασφάλισης» -> «Επιλογή Ασφαλιστικής Κατηγορίας»** όπως φαίνεται στην παρακάτω οθόνη:



The screenshot shows the e-ΕΦΚΑ website interface. At the top, there is the logo and navigation links for 'Αιτήσής', 'Ηλ. Υψηλός', and 'Ο. ΕΠΩΝΥΜΟ'. Below the header, the text 'Με μια ματιά...' is visible. A yellow notification bar at the top indicates 'Έχετε 7 μη πληρωμένα μισθώματα'. The main navigation menu is open, showing options such as 'Αιτήμα Σημεία', 'Στοιχεία Κοινωνικής Ασφάλισης', 'Δικαιώματα Κοινωνικής Ασφάλισης', 'Υψηλός Κοινωνική Ασφάλισης', 'Αναλυτικό Ιστορικό Κοινωνικής Ασφάλισης', 'Θετικές Σελίδες', 'Σημειώσεις Σημείων', and 'Επιλογή Ασφαλιστικής Κατηγορίας'.

## ΒΗΜΑ 4 – Επιλογή Κύριας Ασφαλιστικής Κατηγορίας

Στην οθόνη εμφανίζεται πίνακας επιλογής ασφαλιστικής κατηγορίας για την Κύρια Ασφάλιση. Τα ποσά ανά κατηγορία που εμφανίζονται στον πίνακα, διαμορφώνονται ανάλογα με την ασφαλιστική Ιδιότητα ασφάλισης (πχ. Ελ. Επαγγελματίας, Αγρότης).

Αίτηση- Δήλωση Επιλογής Ασφαλιστικής Κατηγορίας

Κλάδοι Κύριας Ασφάλισης

ΑΦΚΑ: 01234567890 ΑΔΜΗ: 123456789

Επίπλοιο: ΕΠΩΝΥΜΟ Ονομα: ΟΝΟΜΑ Πατρώνυμο: ΠΑΤΡΩΝΥΜΟ Μητρώνυμο: ΜΗΤΡΩΝΥΜΟ

Από 01/01/2021 επιθυμώ την κατάταξή μου σε ασφαλιστική κατηγορία σύμφωνα με την επιλογή μου:

Επιλέξτε ασφαλιστική κατηγορία:

Ασφ. Κατηγορία	ΚΑ. Σύνταξης	ΚΑ. Υγείας	Συνολικό Ποσό	#
1η		135,00 €	55,00 €	210,00 € <input type="radio"/>
2η		186,00 €	66,00 €	252,00 € <input type="radio"/>
3η		236,00 €	86,00 €	302,00 € <input type="radio"/>
4η		297,00 €	66,00 €	363,00 € <input type="radio"/>
5η		369,00 €	66,00 €	435,00 € <input type="radio"/>
6η		300,00 €	66,00 €	366,00 € <input type="radio"/>
Ειδική		93,00 €	33,00 €	126,00 € <input type="radio"/>

Αν αυτή είναι ασφαλιστική (ή ως πάσης ετη ασφαλιστική), μπαράκι να επιλέξετε την κλάση κατηγορία.

Με τις ασφαλιστικές εισφορές ανακηρύσσονται κατηγορίες υπέρ της Κλάσης Ανταρτίας (ΟΑΕΔ) όμοια 10€ και για τους Υφιστάμετους υπέρ της Στάσης Υφιστάμετους όμοια 2€.

Δηλώνω ότι έχω παράλληλα μισθωτή απασχόληση (Να επιλέγεται και για τις περιπτώσεις αμοιβής με Δελτίο Παροχής Υπηρεσιών και υπαγωγής στις διατάξεις της παρ.9 του άρθρ.39 του Ν.4387/2016)

Επιλέγεται από τον πίνακα η ασφαλιστική κατηγορία που επιθυμεί να ενταχθεί ο ασφαλισμένος.

## ΒΗΜΑ 4 – Δήλωση Παράλληλης Μισθωτής Απασχόλησης

Εφόσον κατά τον μήνα υποβολής της αίτησης, ο ασφαλισμένος απασχολείται παράλληλα ως μισθωτός ή αμείβεται με δελτίο παροχής υπηρεσιών και έχει υπαχθεί στις διατάξεις της παρ. 9 του άρθρου 39 του ν.4387/2016, δηλώνεται στην αντίστοιχη επιλογή του πίνακα.

## ΒΗΜΑ 5 – Επιλογή Επικουρικής Ασφάλισης ή Εφάπαξ Παροχής

Εφόσον προκύπτει υποχρέωση ασφάλισης για Επικουρική και Εφάπαξ Παροχή (Πρόνοια), εμφανίζεται στην οθόνη πίνακας επιλογής ασφαλιστικής κατηγορίας, ανά Κλάδο. Ειδικότερα:

### 1. Επικουρική Ασφάλιση

Εφόσον προκύπτει υποχρέωση Επικουρικής Ασφάλισης, στην οθόνη εμφανίζεται πίνακας επιλογής ασφαλιστικής κατηγορίας για τον Κλάδο Επικουρικής Ασφάλισης.

Από 1/7/2021 επιθυμώ την κατάταξη μου στην παρακάτω κατηγορία ασφαλιστικών εισφορών Επικουρικής Ασφάλισης:  
(Παρακαλούμε επιλέξτε μια από τις 3 κατηγορίες ασφαλιστικών εισφορών)

Ασφαλιστικές Κατηγορίες	Ποσό Εισφορών Επικουρικής Ασφάλισης	#
1η	42,00 €	<input type="radio"/>
2η	51,00 €	<input checked="" type="radio"/>
3η	61,00 €	<input type="radio"/>

(Μπορείτε να αλλάξετε την επιλογή σας έως την καταληκτική ημερομηνία υποβολής 31/01/2021).

**ΥΠΟΒΟΛΗ ΑΙΤΗΣΗΣ**

Η υποβολή της αίτησής σας ολοκληρώθηκε επιτυχώς και έλαβε αριθμό ρεστηματος 040936 17/12/2020. Έχετε επιλέξει την 2η ασφαλιστική κατηγορία για την Κύρια Ασφάλιση και έχετε δηλώσει ότι δεν προσκομίζετε παράλληλα ως μισθωτός. Έχετε επιλέξει την 2η ασφαλιστική κατηγορία για την Επικουρική Ασφάλιση.

**ΕΚΤΥΠΩΣΗ ΑΝΤΙΓΡΑΦΟΥ**

**↑ ΕΠΙΣΤΡΟΦΗ**

Επιλέγεται από τον ασφαλισμένο η κατηγορία που επιθυμεί να ενταχθεί για τον Κλάδο Επικουρικής από τον πίνακα.

### 2. Εφάπαξ Παροχή

Αντίστοιχα, εφόσον προκύπτει υποχρέωση Εφάπαξ Παροχής (Πρόνοια), τότε στην οθόνη εμφανίζεται αντίστοιχα πίνακας επιλογής με τις ασφαλιστικές κατηγορίες για τον Κλάδο Εφάπαξ Παροχής. (Πρόνοια).

Από 1/1/2021 επιθυμώ την κατάταξη μου στην παρακάτω κατηγορία ασφαλιστικών εισφορών Εφόδος Παροχών.  
(επηρεαζόμενα επιλέγεται μια από τις 3 κατηγορίες ασφαλιστικών εισφορών)

Ασφαλιστικές Κατηγορίες	Ποσό Εισφορών Εφόδος Παροχής	#
1η	26,00 €	<input type="radio"/>
2η	31,00 €	<input type="radio"/>
3η	37,00 €	<input type="radio"/>

(Μπορείτε να αλλάξετε την επιλογή σας έως την καταληκτική ημερομηνία υποβολής 31/01/2021)

[ΥΠΟΒΟΛΗ ΑΙΤΗΣΗΣ](#)

[↑ ΕΠΙΣΤΡΟΦΗ](#)

Επιλέγεται από τον ασφαλισμένο η κατηγορία που επιθυμεί να ενταχθεί για τον Κλάδο Πρόνοιας από τον πίνακα.

### ΒΗΜΑ 6 – Υποβολή Αίτησης

Αφού επιβεβαιωθούν από τον ασφαλισμένο τα δηλωθέντα στοιχεία, ολοκληρώνετε η υποβολή της ηλεκτρονικής αίτησης πατώντας, «**ΥΠΟΒΟΛΗ ΑΙΤΗΣΗΣ**».

### ΒΗΜΑ 7 – Εκτύπωση Αίτησης

Πατώντας στην επιλογή «**ΕΚΤΥΠΩΣΗ ΑΝΤΙΓΡΑΦΟΥ**», ο ασφαλισμένος έχει τη δυνατότητα να εκτυπώσει αντίγραφο της αίτησης.

Η υποβολή της αίτησης σας ολοκληρώθηκε επιτυχώς και έλαβε αριθμό καταγραφής 940938 17/12/2020. Έχετε επιλέξει την 2η ασφαλιστική κατηγορία για την Εφόδος Ασφάλιση και έχετε δηλώσει ότι δεν αποσπάζετε παράλληλα ως μισθωτός. Έχετε επιλέξει την 2η ασφαλιστική κατηγορία για την Επικρατέα Ασφάλιση.

[ΕΚΤΥΠΩΣΗ ΑΝΤΙΓΡΑΦΟΥ](#)

[↑ ΕΠΙΣΤΡΟΦΗ](#)

Η μορφή της αίτησης εμφανίζεται στην πιο κάτω εικόνα.

Αθήνα, 19/01/2021

#### ΑΙΤΗΣΗ ΔΗΛΩΣΗΣ ΑΣΦΑΛΙΣΤΙΚΗΣ ΚΑΤΗΓΟΡΙΑΣ

Επώνυμο : ΕΠΩΝΥΜΟ  
Όνομα : ΟΝΟΜΑ  
Πατρώνυμο : ΠΑΤΡΩΝΥΜΟ  
Μητρώνυμο : ΜΗΤΡΩΝΥΜΟ  
ΑΜΚΑ : 01234567890  
ΑΦΜ : 123456789

Η υποβολή της αίτησής σας ολοκληρώθηκε επιτυχώς και έλαβε αριθμό συστήματος 840938 17/12/2020.

Για το έτος 2021 έχετε επιλέξει:

- την 2η ασφαλιστική κατηγορία για την Κύρια Ασφάλιση
- την 2η ασφαλιστική κατηγορία για την Επικουρική Ασφάλιση

και έχετε δηλώσει ότι δεν απασχολείστε παράλληλα ως μισθωτός.  
Ευχαριστούμε για την υποβολή σας.

## ΒΗΜΑ 8 – Ολοκλήρωση Διαδικασίας

Τέλος πατώντας στην επιλογή «**ΕΠΙΣΤΡΟΦΗ**» ολοκληρώνεται η διαδικασία.