



ΕΛΛΗΝΙΚΗ ΔΗΜΟΚΡΑΤΙΑ
Υπουργείο Ψηφιακής Διακυβέρνησης

myPhoto

Εγχειρίδιο Χρήσης

ΓΙΑ ΤΟΝ ΠΟΛΙΤΗ

28/6/2022


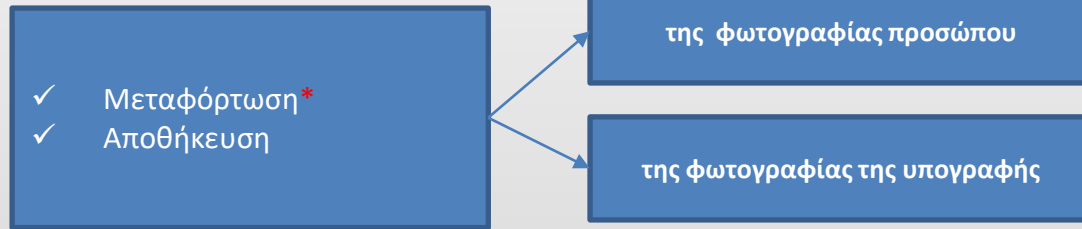
v.1.5



Γενική Γραμματεία
Πληροφοριακών Συστημάτων
Δημόσιας Διοίκησης

Τι είναι το myPhoto;

Αντικείμενο:



Η εφαρμογή παρέχεται σε:

- ✓ πιστοποιημένους φωτογράφους και εξουσιοδοτημένους υπαλλήλους αυτών
- ✓ πολίτες

Πώς αξιοποιούνται τα ψηφιακά αρχεία;

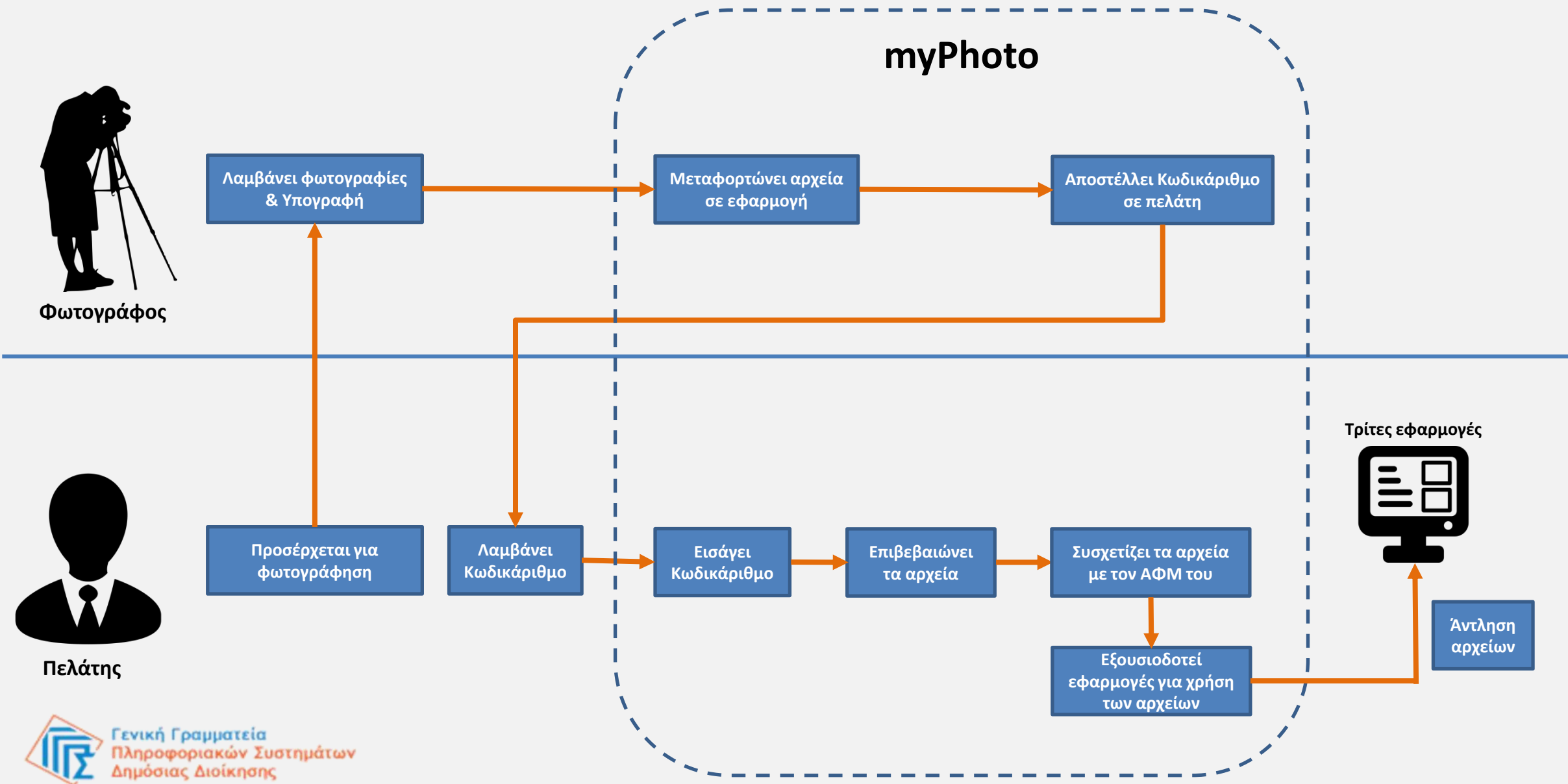
- ✓ Από Φορείς του Δημοσίου Τομέα όταν για τη διεκπεραίωση υποθέσεων απαιτείται η προσκόμιση φωτογραφίας και η οπτική απεικόνιση ιδιόχειρης υπογραφής, π.χ. έκδοση/ανανέωση διπλωμάτων οδήγησης, έκδοση αστυνομικών και φοιτητικών ταυτοτήτων, διαβατηρίων κ.α.

Ποια είναι η αρμόδια υπηρεσία για τη διαχείριση και υποστήριξη της εφαρμογής myPhoto;

- ✓ Η Δ/νση Υποστήριξης Λειτουργίας Συστημάτων Δημόσιας Διοίκησης της Γενικής Γραμματείας Πληροφοριακών Συστημάτων Δημόσιας Διοίκησης (Γ.Γ.Π.Σ.Δ.Δ.) του Υπουργείου Ψηφιακής Διακυβέρνησης

*Τα ψηφιακά αρχεία μεταφορτώνονται στο Κυβερνητικό Νέφος του Δημοσίου Τομέα (G-Cloud) της Γ.Γ.Π.Σ.Δ.Δ.

Βασική ροή διαδικασίας



Είσοδος

Η είσοδος στην εφαρμογή μπορεί να πραγματοποιηθεί με δύο τρόπους:

1. Πληκτρολογώντας σε έναν περιηγητή το URL → myphoto.gov.gr
2. Με πλοήγηση μέσω της Ενιαίας Ψηφιακής Πύλης gov.gr ακολουθώντας τη διαδρομή:
Πολίτης και καθημερινότητα--> myPhoto / Η φωτογραφία μου

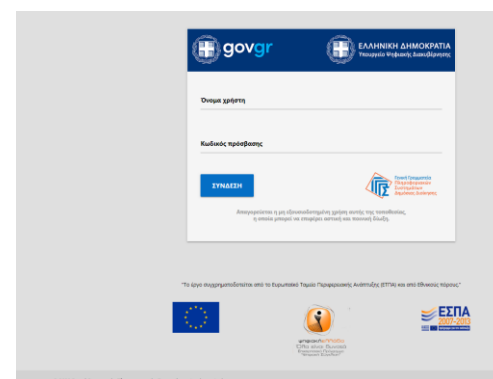

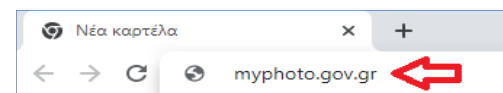
Για την είσοδό σας στην εφαρμογή θα χρειαστεί να καταχωρίσετε:

- ✓ τα διαπιστευτήρια της ΓΓΠΣΔΔ (κωδικοί TAXISnet),
- ✓ τον κωδικό μιας χρήσης (OTP) που θα σας σταλεί στο κινητό που έχετε στην κατοχή σας*.

Ο κωδικός OTP παραμένει ενεργός για 5 λεπτά!

* Απαραίτητη προϋπόθεση είναι να έχετε καταχωρίσει το κινητό σας στο Εθνικό Μητρώο Επικοινωνίας (Ε.Μ.Επ.) (notify.gov.gr).

Πληκτρολογήστε σ' έναν περιηγητή:



Μέσω διαλειτουργικότητας ελέγχεται εάν στον Α.Φ.Μ. υπάρχει αντίστοιχος Κ.Α.Δ (Κωδικός Αριθμός Δραστηριότητας) συσχετισμένος με υπηρεσίες φωτογραφείου ή ο συγκεκριμένος Α.Φ.Μ. αναφέρεται σε εξουσιοδοτημένο υπάλληλο.



Είσοδος

- ✓ Εμφανίζονται τα προσωπικά σας στοιχεία και πατάτε «Συνέχεια»
- ✓ Αν είστε φωτογράφος ή εξουσιοδοτημένος υπάλληλος φωτογραφείου έχετε δύο προφίλ σύνδεσης.
- ✓ Θα πρέπει να επιλέξετε το αντίστοιχο προφίλ για να συνδεθείτε στην εφαρμογή
- ✓ Προκειμένου να συνδεθείτε ως Πολίτης πρέπει να επιλέξετε το «Σύνδεση ως Πολίτης»



Η εφαρμογή αναγνωρίζει με ποια προφίλ μπορείτε να συνδεθείτε!

Καλωσορίσατε στο myPhoto

Όνομα	Αθανάσιος
Επώνυμο	Παπαδόπουλος
A.Φ.Μ.	068933130
Ημερομηνία Γέννησης	10/12/1986

Το myPhoto προσφέρει σε πιστοποιημένους φωτογράφους και εξουσιοδοτημένους υπαλλήλους αυτών, τη δυνατότητα μεταφόρτωσης των φωτογραφιών σας και της οπτικής απεικόνισης της ιδιόχειρης υπογραφής σας εφόσον το ζητήσετε. Η επιτυχημένη μεταφόρτωση των αρχείων οδηγεί στην παραγωγή ενός μοναδικού κωδικάριθμου.

Ο κωδικάριθμος θα σας κοινοποιηθεί ηλεκτρονικά, σύμφωνα με τον τρόπο επικοινωνίας που θα επιλέξετε και μπορείτε να τον χρησιμοποιήσετε για να συσχετίσετε τις φωτογραφίες σας με τον ΑΦΜ σας.

Οι φωτογραφίες δύνανται να χρησιμοποιηθούν από εφαρμογές και υπηρεσίες που παρέχονται από Φορείς του Δημόσιου Τομέα όταν για τη διεκπεραίωση υποθέσεων σας απαιτείται η προσκόμιση φωτογραφίας σας ή η οπτική απεικόνιση της ιδιόχειρης υπογραφής σας. Η χρήση των φωτογραφιών μπορεί να γίνει μόνο κατόπιν συγκατάθεσης σας και σχετικής εξουσιοδότησης προς τις εφαρμογές αυτές.



Συνέχεια



Επιλέξτε το προφίλ σύνδεσής σας

Σύνδεση ως
Πολίτης

Σύνδεση ως
Φωτογράφος

Επιλέξτε το προφίλ σύνδεσής σας

Σύνδεση ως
Εξουσιοδοτημένος Υπάλληλος

Σύνδεση ως
Πολίτης

Είσοδος

Όροι και προϋποθέσεις

Όροι και Προϋποθέσεις

Για να χρησιμοποιήσετε την εφαρμογή θα πρέπει να αποδεχτείτε τους παρακάτω όρους και προϋποθέσεις

Ενημέρωση και συγκατάθεση για την επεξεργασία προσωπικών δεδομένων 1. Η παρούσα ενημέρωση αφορά στην επεξεργασία της ψηφιακής φωτογραφίας και της οπτικής απεικόνισης της ιδιόχειρης υπογραφής σας μέσω της υπηρεσίας "myPhoto" και παρέχεται από το Υπουργείο Ψηφιακής Διακυβέρνησης, το οποίο αποτελεί τον «υπεύθυνο επεξεργασίας» κατά την έννοια της νομοθεσίας για την προστασία προσωπικών δεδομένων. 2. Η φωτογραφία και η υπογραφή σας, αρχικά θα αποθηκευτούν στο κυβερνητικό νέφος (G-Cloud) χωρίς να έχουν συσχετισθεί μ' εσάς και θα παραμείνουν διαθέσιμες προς συσχέτιση για 2 εβδομάδες. Η φωτογραφία και η υπογραφή σας θα διαγραφούν με την πάροδο των 2 εβδομάδων εφόσον δεν συσχετισθούν με τον ΑΦΜ σας από εσάς. Σε περίπτωση που μέσω της υπηρεσίας "myPhoto" τις συσχετίσετε με τον ΑΦΜ σας, θα διατηρηθούν στο κυβερνητικό νέφος (G-Cloud) για 12 μήνες. Εάν προβείτε νωρίτερα σε αποσυσχέτιση, η φωτογραφία και η υπογραφή σας θα παραμείνουν διαθέσιμες προς συσχέτιση για το ίδιο διάστημα. 3. Η φωτογραφία και η υπογραφή σας θα καταχωρηθούν στο κυβερνητικό νέφος (G-Cloud), από όπου θα μπορούν να χρησιμοποιηθούν αποκλειστικά και μόνο για την παροχή ψηφιακών υπηρεσιών από τους κατά περίπτωση αρμόδιους φορείς του δημοσίου (Υπουργείο Μεταφορών για την έκδοση δικαιώματος οδήγησης, Ελληνική Αστυνομία για την έκδοση αστυνομικής ταυτότητας και διαβατηρίου κλπ.) υπό την προϋπόθεση ότι εσείς θα τους το υποδείξετε προς δική σας διευκόλυνση, δηλαδή βάσει της δικής σας συγκατάθεσης/ εξουσιοδότησης. Ανά πάσα στιγμή μπορείτε να ανακαλέσετε τη συγκατάθεσή σας κάνοντας άρση της εξουσιοδότησης προς τη δημόσια υπηρεσία ή/και

αποσυσχετίζοντας τη φωτογραφία και την υπογραφή σας από τον ΑΦΜ σας. 4. Σε κάθε περίπτωση, μπορείτε αποστέλλοντας μήνυμα ηλεκτρονικού ταχυδρομείου στο Υπουργείο Ψηφιακής Διακυβέρνησης στη διεύθυνση dro@mindigital.gr, Υπεύθυνος Προστασίας Δεδομένων, να ασκήσετε τα δικαιώματα πρόσβασης, διόρθωσης, περιορισμού και φορητότητας που κατοχυρώνονται στον Γενικό Κανονισμό για την Προστασία Δεδομένων και στην ελληνική νομοθεσία και γενικότερα να ζητήσετε πληροφορίες σχετικά με τον τρόπο επεξεργασίας των προσωπικών σας δεδομένων. Επίσης, δικαιούστε να υποβάλετε καταγγελία στην Αρχή Προστασίας Δεδομένων Προσωπικού Χαρακτήρα (www.dpa.gr), σε περίπτωση που θεωρείτε ότι παραβιάζονται τα δικαιώματά σας. 5. Για τη χρήση της ψηφιακής υπηρεσίας "myPhoto", το Υπουργείο Ψηφιακής Διακυβέρνησης εφαρμόζει τα κατάλληλα τεχνικά και οργανωτικά μέτρα προκειμένου να διασφαλίζεται το κατάλληλο επίπεδο ασφάλειας των δεδομένων σας.

Έλαβα γνώση

Συναινώ



Επιλέγοντας το κουμπί «Έλαβα γνώση» συμφωνείτε στους όρους και προϋποθέσεις.

Γενικά Στοιχεία Εφαρμογής

Περιγραφή του μενού επιλογών

Στο πάνω δεξιά μέρος της οθόνης εμφανίζεται το μενού επιλογών. Σε αυτό περιλαμβάνονται τα εξής:

1. Το **ονοματεπώνυμο** σας,
2. το κουμπί **«Αρχική»** για την επιστροφή σας στην αρχική σελίδα της εφαρμογής,
3. το κουμπί **«Έξοδος»** για την **έξοδο** σας από την **εφαρμογή**.

1

Νικόλαος Πατρίκιος ☰

Αρχική
Έξοδος

2

Νικόλαος Πατρίκιος ☰

Αρχική
Έξοδος

3

Νικόλαος Πατρίκιος ☰

Αρχική
Έξοδος

Λειτουργίες Πολίτη

Εισαγωγή Κωδικάριθμου

Έχετε **δύο** επιλογές :

1. Την **εισαγωγή του κωδικάριθμου στο αντίστοιχο πεδίο**, όπως σας έχει σταλεί είτε με sms, είτε με email
2. Την υποβολή κωδικάριθμου **με QR code** που έχει παραχθεί από την εφαρμογή και έχει κοινοποιηθεί, εφόσον έχει επιλεγεί η επικοινωνία μέσω ηλεκτρονικού ταχυδρομείου (email).

Έχετε παραλάβει τον κωδικάριθμο με sms ή/και με email.

The screenshot shows the 'govgr myPhoto' app interface. At the top, there is a navigation bar with the govgr logo and 'myPhoto' text. Below it, there are options for 'Πίσω' and 'Επιλογές σύνδεσης'. The main section is titled 'Εισαγωγή Κωδικάριθμου' and contains a text input field for the 'Κωδικάριθμος'. A red circle with the number '1' is placed next to the input field, with a red arrow pointing to it from the text 'Χειροκίνητη εισαγωγή'. Below the input field, there is a blue button labeled 'Υποβολή'. A red arrow points from the text 'Εναπομείνουσες ημερήσιες υποβολές.' to the 'Υποβολή' button. To the right of the input field, there is a text box with the instruction 'Παρακαλώ εισάγετε τον κωδικάριθμο που σας έχει κοινοποιηθεί ώστε να δείτε τις διαθέσιμες επιλογές της εφαρμογής'. Below this, it says 'Σας έχουν απομείνει 10 υποβολές για σήμερα.' and 'Υποβολή με QR Code'. There is a blue button labeled 'Σαρώστε QR code' with a red circle with the number '2' next to it. Below the 'Υποβολή με QR Code' section, there is an 'Email' section with an envelope icon and the text 'Ο παρακάτω κωδικάριθμος διανέμεται για χρήση στην εφαρμογή MyPhoto. Ακολουθείστε τον υπερσύνδεσμο <https://myphoto.gov.gr> για να επιβεβαιώσετε και να συσχετίσετε τις φωτογραφίες με τον Α.Φ.Μ σας.' Below this, there is a text box containing the code 'qZbyNOjhAW8jBCIv235wIw' and a QR code.

Λειτουργίες Πολίτη

Επιβεβαίωση φωτογραφιών

1. «Απόρριψη»: δε γίνεται αποδοχή των φωτογραφιών και επιστρέφετε στην οθόνη αναζήτησης.
2. «Επιβεβαίωση»: γίνεται αποδοχή των φωτογραφιών και μεταβαίνετε στην οθόνη συσχέτισης.

Κωδικός αριθμός αιτήματος

adEC3wlknv5LcQn5W65twA



Φωτογραφία προσώπου:



Ημερομηνία: 24/6/2022
Μέγεθος: 103.9 KB

Οπτική απεικόνιση ιδιόχειρης υπογραφής:



Ημερομηνία: 24/6/2022
Μέγεθος: 62.2 KB

⚠ Οι παραπάνω φωτογραφίες θα παραμείνουν στο σύστημα για 2 εβδομάδες από την ημερομηνία δημιουργίας τους.

Για να προχωρήσετε σε περαιτέρω ενέργειες, αποδεχτείτε και επιβεβαιώστε ότι σας ανήκουν οι φωτογραφίες.

Απόρριψη

Επιβεβαίωση

1

2

Ο χρόνος παραμονής των φωτογραφιών αναγράφεται στο πλαίσιο κάτω από τις δύο φωτογραφίες.

Λειτουργίες Πολίτη

Συσχέτιση Κωδικάριθμου με Α.Φ.Μ.

Πότε γίνεται η συσχέτιση;

- ✓ μετά την επιτυχή επιβεβαίωση των φωτογραφιών προσώπου και υπογραφής.

Πώς γίνεται η συσχέτιση;

- ✓ Πατώντας το κουμπί «Συσχέτιση».
- ✓ Πατώντας το κουμπί «Συνέχεια».

Κωδικάριθμος αιτήματος (πιο πρόσφατα επιβεβαιωμένος) Πατήστε για να υποβάλετε νέο κωδικάριθμο.

adEC3wikn5LcQn5W65twA  [Νέα Υποβολή](#)

Βασικές ενέργειες

Φωτογραφία προσώπου:  Ημερομηνία: 24/6/2022
Μέγεθος: 103.9 KB

Οπτική απεικόνιση ιδίχειρης υπογραφής:  Ημερομηνία: 24/6/2022
Μέγεθος: 62.2 KB

 Οι παραπάνω φωτογραφίες θα παραμείνουν στο σύστημα για 12 μήνες από την ημερομηνία δημιουργίας τους.



Συσχέτιση με ΑΦΜ

068933130

Πατήστε για να συσχετίσετε τον κωδικάριθμο με τον συγκεκριμένο ΑΦΜ.

[Συσχέτιση](#)

Πρόκειται να πραγματοποιήσετε συσχέτιση των φωτογραφιών προσώπου/οπτικής απεικόνισης ιδίχειρης υπογραφής με τον ΑΦΜ σας, ώστε να μπορούν να χρησιμοποιηθούν αποκλειστικά και μόνο για την παροχή ψηφιακών δημόσιων υπηρεσιών προς δική σας διευκόλυνση κατόπιν της δικής σας συγκατάθεσης. Συναινώ στη μεταφόρτωση της ψηφιακής φωτογραφίας μου και της οπτικής απεικόνισης της οπτικής απεικόνισης της υπογραφής μου στο κυβερνητικό νέφος (G-cloud) για τον σκοπό που αναφέρεται παραπάνω.

Φωτογραφία προσώπου:  Οπτική απεικόνιση ιδίχειρης υπογραφής: 

[Πίσω](#) [Συνέχεια](#)

Συγχαρητήρια! Έχετε συσχετίσει τον κωδικάριθμο με τον Α.Φ.Μ. σας.



Λειτουργίες Πολίτη

Λοιπές ενέργειες

1. Λήψη των ψηφιακών αρχείων
2. Εξουσιοδότηση τρίτων εφαρμογών
3. Αποσυσχέτιση



Οι ενέργειες αυτές είναι δυνατές μόνο εφόσον έχετε συσχετίσει τον κωδικάριθμο με τον Α.Φ.Μ. σας.

Κωδικάριθμος αιτήματος

adEC3wIknv5LcQn5W65twA



Ο κωδικάριθμος είναι συσχετισμένος με τον ΑΦΜ σας

Μπορείτε να πραγματοποιήσετε λήψη αρχείων και να προβείτε σε εξουσιοδότηση τρίτων εφαρμογών.


Βασικές ενέργειες

Φωτογραφία προσώπου:



Ημερομηνία: 24/6/2022
Μέγεθος: 103.9 KB

Οπτική απεικόνιση ιδίωσης υπογραφής:



Ημερομηνία: 24/6/2022
Μέγεθος: 62.2 KB

Οι παραπάνω φωτογραφίες θα παραμείνουν στο σύστημα για 12 μήνες από την ημερομηνία δημιουργίας τους.

Πατήστε για να κατεβάσετε τα αρχεία.

1

Λήψη

2

Εξουσιοδότηση Τρίτων Εφαρμογών για χρήση των φωτογραφιών σας

Επιλογή Εφαρμογές

Επιλέξτε εφαρμογή για χρήση των φωτογραφιών σας

Πρόσθετες ενέργειες

Πατήστε για να διαγράψετε τη συσχέτιση με τον ΑΦΜ.

3

Αποσυσχέτιση

Λειτουργίες Πολίτη

Λήψη ψηφιακών αρχείων → αρχείο photos.zip

Περιεχόμενα του αρχείου **photos.zip**:

- ✓ Φωτογραφία φυσικού προσώπου
- ✓ Φωτογραφία υπογραφής
- ✓ Αρχείο pdf με τον κωδικάριθμο και το QR code



photos



adEC3wlknv5LcQ
n5W65twA_PASS
PORT_PROFILE.jp
g



adEC3wlknv5LcQ
n5W65twA_PASS
PORT_SIGNATUR
E.jpg



adEC3wlknv5LcQ
n5W65twA_QR.p
df

Λειτουργίες Πολίτη

Εξουσιοδότηση τρίτων εφαρμογών

Πώς γίνεται η εξουσιοδότηση τρίτων εφαρμογών για χρήση των φωτογραφιών σας;

- ✓ Επιλογή εφαρμογής προς εξουσιοδότηση στο «Εξουσιοδότηση Τρίτων Εφαρμογών για χρήση των φωτογραφιών σας».
- ✓ Η εξουσιοδότηση θεωρείται **επιτυχημένη** όταν η επιλεγμένη εφαρμογή εμφανίζεται στη **λίστα με τις εξουσιοδοτημένες εφαρμογές**.




Στον **Πίνακα Ιστορικότητας** εμφανίζονται οι εξουσιοδοτήσεις που έχουν γίνει.



Για να άρετε την εξουσιοδότηση που έχει δοθεί σε τρίτη εφαρμογή, αρκεί να πατήσετε το «X» δίπλα από το όνομα της εφαρμογής.

Εξουσιοδότηση Τρίτων Εφαρμογών για χρήση των φωτογραφιών σας


Επιλογή
Εφαρμογές



Επιλέξτε εφαρμογή για χρήση των φωτογραφιών σας

Εφαρμογές με ενεργή εξουσιοδότηση. Συναινώ στη χρήση των αρχείων μου από τις ακόλουθες εφαρμογές:

Εφαρμογή Αντικατάστασης Αδειών Οδήγησης X



Επιλέξτε το X για άρση της εξουσιοδότησης της επιλεγμένης εφαρμογής



Πίνακας Ιστορικότητας Εξουσιοδοτήσεων Προς Τρίτες Εφαρμογές



Όνομα Εφαρμογής	Έναρξη Εξουσιοδότησης	Λήξη Εξουσιοδότησης
Εφαρμογή Αντικατάστασης Αδειών Οδήγησης	8/11/2022	9/11/2022
Εφαρμογή Αντικατάστασης Αδειών Οδήγησης	24/6/2022	24/6/2022
Εφαρμογή Αντικατάστασης Αδειών Οδήγησης	24/6/2022	24/6/2022
Εφαρμογή Αντικατάστασης Αδειών Οδήγησης	23/6/2022	23/6/2022

Λειτουργίες Πολίτη



Αποσυσχέτιση

- ✓ Αποσυσχετίζεται ο κωδικάριθμος από τον Α.Φ.Μ. σας.
- ✓ Δε γίνεται καμία χρήση των αρχείων που ήταν συνδεδεμένα με αυτόν τον κωδικάριθμο.
- ✓ Πατώντας το κουμπί «**Συνέχεια**» επιβεβαιώνεται η αποσυσχέτιση.




Μπορείτε να επανασυσχετίσετε τον κωδικάριθμο με τον Α.Φ.Μ. σας όσο αυτός παραμένει ενεργός. Αν ένας κωδικάριθμος δε συσχετιστεί εντός δύο εβδομάδων από την παραγωγή του παύει να είναι ενεργός.

Πρόκειται να πραγματοποιήσετε αποσυσχέτιση του κωδικάριθμου adEC3wlknv5LcQn5W65twA και των φωτογραφιών προσώπου/οπτικής απεικόνισης ιδιόχειρης υπογραφής από τον ΑΦΜ σας.


Φωτογραφία προσώπου:  Οπτική απεικόνιση ιδιόχειρης υπογραφής: 


[Πίσω](#) [Συνέχεια](#)


Κωδικάριθμος αιτήματος (πιο πρόσφατα επιβεβαιωμένος) Πατήστε για να υποβάλετε νέο κωδικάριθμο.

adEC3wlknv5LcQn5W65twA  [Νέα Υποβολή](#)

Βασικές ενέργειες

Φωτογραφία προσώπου:  Ημερομηνία: 24/6/2022
Μέγεθος: 103.9 KB

Οπτική απεικόνιση ιδιόχειρης υπογραφής:  Ημερομηνία: 24/6/2022
Μέγεθος: 62.2 KB

 Οι παραπάνω φωτογραφίες θα παραμείνουν στο σύστημα για 12 μήνες από την ημερομηνία δημιουργίας τους.

Συσχέτιση με ΑΦΜ

068933130

Πατήστε για να συσχετίσετε τον κωδικάριθμο με τον συγκεκριμένο ΑΦΜ.

[Συσχέτιση](#)

Μετά την αποσυσχέτιση εμφανίζεται το κουμπί «**Νέα Υποβολή**» για καταχώριση νέου κωδικάριθμου.