

04.2022

διαΝΕΟσις

ΟΡΓΑΝΙΣΜΟΣ ΕΡΕΥΝΑΣ & ΑΝΑΛΥΣΗΣ

# Τι πιστεύουν οι Έλληνες - Μέρος Β

Πανελλαδική έρευνα - έκθεση αποτελεσμάτων  
Απρίλιος 2022

## Ταυτότητα της έρευνας - Μέρος Β

- **Φορέας Διεξαγωγής**  
MARC A.E. – Αριθμός Μητρώου Ε.Σ.Ρ. 1 (ΕΝΑ).
- **Φορέας Ανάθεσης**  
Αστική Μπ – Κερδοσκοπική εταιρεία διαΝΕΟσας
- **Τύπος και Μέθοδος**  
Ποσοτική έρευνα με τηλεφωνικές συνεντεύξεις βάσει ηλεκτρονικού ερωτηματολογίου (CATI) (752) & online panel (502).
- **Πληθυσμός**  
Γενικός πληθυσμός, 17 ετών και άνω.
- **Κάλυψη**  
Πανελλαδική
- **Δείγμα**  
Μέρος Β – Πραγματοποιηθέν: 1.254
- **Στάθμιση**  
Ως προς το φύλο και την ηλικία.
- **Ημερομηνία Διεξαγωγής**  
26 Ιανουαρίου - 5 Φεβρουαρίου 2022
- **Μέθοδος Δειγματοληψίας**  
Πολυσταδιακή τυχαία δειγματοληψία με χρήση κωτα βάσει φύλου, ηλικίας και γεωγραφικής κατανομής.
- **Τυπικό σφάλμα**  
+/- 2,8%
- **Προσωπικό έρευνας**  
15 ερευνητές και 2 επόπτες.

### Σημειώσεις

1. Αθροίσματα που υπολείπονται του 100% ή υπερβαίνουν το 100%, οφείλονται σε στρογγυλοποιήσεις.
2. Όλες οι αναλύσεις έγιναν σε βάσεις άνω των 30 ατόμων. Οι αναλύσεις σε βάσεις κάτω των 30 ατόμων είναι ενδεικτικές.

## Δημογραφικά στοιχεία δείγματος - Μέρος Β

<b>Φύλο</b>		<b>Κατανομή ερωτώμενων ανά Αστικότητα</b>	
	<b>ΣΥΝΟΛΟ</b>		<b>ΣΥΝΟΛΟ</b>
ΑΝΔΡΑΣ	49,1%	ΑΣΤΙΚΗ	79%
ΓΥΝΑΙΚΑ	50,9%	ΑΓΡΟΤΙΚΗ	20,6%

<b>Ηλικία</b>		<b>Κατανομή ερωτώμενων ανά Περιφέρεια*</b>	
	<b>ΣΥΝΟΛΟ</b>		<b>ΣΥΝΟΛΟ</b>
17-24	9,4%	ΑΤΤΙΚΗ	35,4%
25-39	22,5%	ΚΕΝΤΡΙΚΗ ΜΑΚΕΔΟΝΙΑ	17,6%
40-54	28,5%	ΘΕΣΣΑΛΙΑ	6,5%
55-64	18,6%	ΔΥΤΙΚΗ ΕΛΛΑΔΑ	6,1%
65+	20,9%	ΑΝΑΤΟΛΙΚΗ ΜΑΚΕΔΟΝΙΑ & ΘΡΑΚΗ	4,9%
		ΠΕΛΟΠΟΝΝΗΣΟΣ	5,8%
		ΚΡΗΤΗ	5,6%
		ΣΤΕΡΕΑ ΕΛΛΑΔΑ	5,3%
		ΗΠΕΙΡΟΣ	2,8%
		ΝΟΤΙΟ ΑΙΓΑΙΟ	3%
		ΔΥΤΙΚΗ ΜΑΚΕΔΟΝΙΑ	3%
		ΙΟΝΙΑ ΝΗΣΙΑ	1,9%
		ΒΟΡΕΙΟ ΑΙΓΑΙΟ	2,1%

<b>Μόρφωση</b>		<b>Περιφέρεια NUTS 1</b>	
	<b>ΣΥΝΟΛΟ</b>		<b>ΣΥΝΟΛΟ</b>
Α' ΒΑΘΜΙΑ	5,4%	ΑΤΤΙΚΗ	35,4%
Β' ΒΑΘΜΙΑ	34,5%	ΝΗΣΙΑ ΑΙΓΑΙΟΥ & ΚΡΗΤΗ	10,7%
Γ' ΒΑΘΜΙΑ	48%	ΒΟΡΕΙΑ ΕΛΛΑΔΑ	28,3%
ΜΕΤΑΠΤ. / ΔΙΔΑΚΤ.	11,8%	ΚΕΝΤΡΙΚΗ ΕΛΛΑΔΑ	25,6%

<b>Κύριο επάγγελμα - Ιδιότητα</b>		<b>Συνολικό μηνιαίο οικογενειακό εισόδημα</b>	
	<b>ΣΥΝΟΛΟ</b>		<b>ΣΥΝΟΛΟ</b>
ΔΗΜΟΣΙΟΣ ΥΠΑΛΛΗΛΟΣ	11,4%	Έως 500 €	8,2%
ΙΔΙΩΤΙΚΟΣ ΥΠΑΛΛΗΛΟΣ	24,5%	501 - 1.000 €	27,7%
ΣΥΝΤΑΞΙΟΥΧΟΣ ΔΗΜΟΣΙΟΥ ΤΟΜΕΑ	10,5%	1.001 - 1.500 €	24,8%
ΣΥΝΤΑΞΙΟΥΧΟΣ ΙΔΙΩΤΙΚΟΥ ΤΟΜΕΑ	16,3%	1.501 - 2.000 €	14,3%
ΕΛΕΥΘΕΡΟΣ ΕΠΑΓΓΕΛΜΑΤΙΑΣ / ΤΕΧΝΗΤΗΣ	4,5%	2.001 - 3.000 €	8,9%
ΕΠΙΣΤΗΜΩΝ ΕΛΕΥΘΕΡΟΣ ΕΠΑΓΓΕΛΜΑΤΙΑΣ	4,5%	Πάνω από 3.000 €	4,8%
ΕΠΙΧΕΙΡΗΜΑΤΙΑΣ	2,8%	ΔΞ/ΔΑ	11,3%
ΟΙΚΙΑΚΑ	7,4%		
ΑΝΕΡΓΟΣ	7,8%		
ΦΟΙΤΗΤΗΣ	6,9%		
ΑΓΡΟΤΗΣ	2%		
ΑΛΛΟ	1,3%		

---

**ΤΙ ΠΙΣΤΕΥΟΥΝ ΟΙ ΕΛΛΗΝΕΣ**  
ΠΑΝΕΛΛΑΔΙΚΗ ΕΡΕΥΝΑ -  
ΕΚΘΕΣΗ ΑΠΟΤΕΛΕΣΜΑΤΩΝ  
Απρίλιος 2022

Μέρος Β

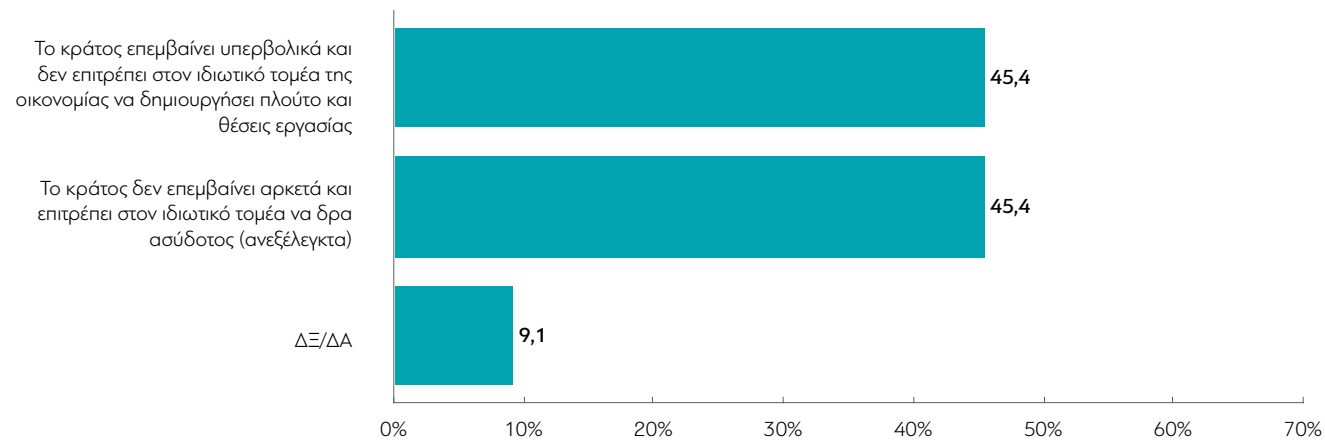


## Περιεχόμενα

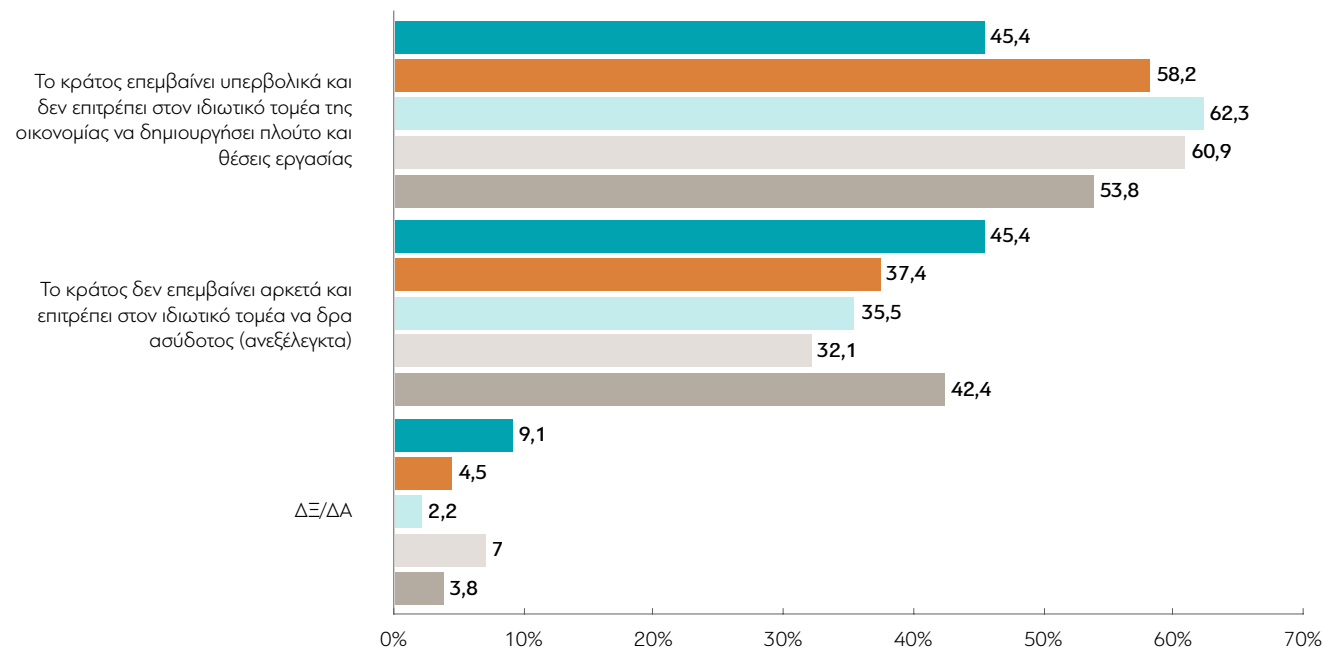
<b>B</b>	B1. Άποψη για το μέγεθος και την ένταση της επέμβασης του κράτους στην οικονομία.....	8
	B2. Άποψη για το ύψος της φορολογίας και την ύπαρξη ενός ισχυρού κράτους πρόνοιας.....	12
	B3. Τι θεωρούν πιο σημαντικό για την οικονομική ανάπτυξη της χώρας.....	16
	B4. Αξιολόγηση της λειτουργίας μιας σειράς υπηρεσιών.....	22
	B5. Στάση απέναντι σε διάφορες έννοιες οικονομικού ενδιαφέροντος.....	48
	B6. Επιλογή της ιδιωτικής έναντι της δημόσιας εκπαίδευσης.....	58
	B7. Επιλογή ανάμεσα σε πτυχίο πανεπιστημίου με εργασιακή ανασφάλεια και σε πτυχίο τεχνικής σχολής με εξασφαλισμένη εργασία.....	62
	B8. Εάν θα μετανάστευαν στο εξωτερικό για μια δουλειά με καλύτερες αποδοχές και συνθήκες.....	66
	B9. Επιλογή ανάμεσα σε μια δουλειά με μέτριο μισθό αλλά σταθερότητα και σε μια δουλειά με μεγάλες αποδοχές που δεν προσφέρει εργασιακή ασφάλεια.....	70
	B10. Προτίμηση για τον τύπο δουλειάς.....	74
	B11. Πόσες ώρες εργάζονται.....	78
	B12. Μεταβολές στις συνθήκες εργασίας τους το τελευταίο διάστημα.....	80
	B13. Εάν εργάστηκαν με τηλεργασία κατά την περίοδο της πανδημίας.....	82
	B14. Προτιμώμενο σύστημα εργασίας μετά το τέλος της πανδημίας.....	84
	B15. Άποψη για την ηλικία συνταξιοδότησης.....	88
	B16. Αν πιστεύουν πως η σύνταξή τους είναι εξασφαλισμένη.....	90

B17. Απόψεις σχετικά με τις γυναίκες και την εργασία.....	92
B18. Συνήθειες, τρόπος ζωής και καθημερινότητα.....	116
B19. Κάθε πότε κάνουν ιατρικά τσεκ απ.....	128
B20. Εάν θερμαίνουν επαρκώς την οικία τους αυτό τον χειμώνα.....	132
B21. Με ποιον τρόπο θερμαίνουν την οικία τους αυτό τον χειμώνα.....	134
B22. Εάν έχουν ληξιπρόθεσμες οφειλές σε λογαριασμούς «ΔΕΚΟ».....	140
B23. Εάν κατάφεραν να αποταμιεύσουν χρήματα τα τελευταία δύο χρόνια.....	142
B24. Εάν λαμβάνουν κάποιο κοινωνικό επίδομα ή άλλη κρατική υλική βοήθεια.....	144
B25. Εάν κατάφεραν να διαβάσουν κάποιο βιβλίο τους τελευταίους 12 μήνες και αν ναι, πόσα.....	146
B26. Πόσοι έχουν κατοικίδιο ζώο.....	150
B27. Τι κατοικίδιο ζώο έχουν.....	154
B28. Εάν πηγαίνουν το κατοικίδιό τους στον κτηνίατρο.....	158
B29. Πώς απέκτησαν το κατοικίδιό τους.....	160
B30. Ποιες θεωρούν ως σημαντικότερες αξίες.....	164
B31. Απόψεις για μια σειρά από θέματα που σχετίζονται με τα δικαιώματα, το πολίτευμα, τη δικαιοσύνη κ.ά.....	170
B32. Απόψεις για το αν οι περισσότεροι άνθρωποι είναι άξιοι εμπιστοσύνης...	182
B33. Στάση απέναντι σε διάφορες έννοιες πολιτικού ενδιαφέροντος.....	186
B34. Ενδιαφέρον για την πολιτική.....	196
B35. Σχέση με την πολιτική.....	198

## Β1. Κάποιοι θεωρούν ότι το ελληνικό κράτος επεμβαίνει υπερβολικά στην οικονομία, άλλοι ότι δεν επεμβαίνει αρκετά. Εσείς με ποια από τις δύο απόψεις που θα σας διαβάσω συμφωνείτε περισσότερο;



### ΜΕΤΑΒΟΛΕΣ ΑΠΟ ΤΙΣ ΠΡΟΗΓΟΥΜΕΝΕΣ ΜΕΤΡΗΣΕΙΣ:



■ Φεβρουάριος 2019 ■ Δεκέμβριος 2019 ■ Ιανουάριος 2018 ■ Δεκέμβριος 2016 ■ Απρίλιος 2015

## Πίνακας Β1: Κάποιοι θεωρούν ότι το ελληνικό κράτος επεμβαίνει υπερβολικά στην οικονομία, άλλοι ότι δεν επεμβαίνει αρκετά. Εσείς με ποια από τις δύο απόψεις που θα σας διαβάσω συμφωνείτε περισσότερο;

	ΣΥΝΟΛΟ	ΑΝΔΡΑΣ	ΓΥΝΑΙΚΑ	17-24	25-39	40-54	55-64	65 +	Α' ΒΑΘΜΙΑ	Β' ΒΑΘΜΙΑ	Γ' ΒΑΘΜΙΑ	ΜΕΤΑΠΤ. / ΔΙΔΑΚΤ.
Το κράτος επεμβαίνει υπερβολικά και δεν επιτρέπει στον ιδιωτικό τομέα της οικονομίας να δημιουργήσει πλούτο και θέσεις εργασίας	45,4	43,1	47,6	56,2	57,6	45,5	36,6	35,3	43,7	44,7	45,9	46,2
Το κράτος δεν επεμβαίνει αρκετά και επιτρέπει στον ιδιωτικό τομέα να δρα ασύδοτος (ανεξέλεγκτα)	45,4	48,1	42,9	35,4	40,1	45,7	52,6	49	40,8	44,2	46,4	47,2
ΔΞ/ΔΑ	9,1	8,8	9,5	8,3	2,3	8,9	10,9	15,7	15,5	11,1	7,7	6,6

	ΔΗΜΟΣΙΟΣ ΥΠΑΛΛ.	ΙΔΙΩΤΙΚΟΣ ΥΠΑΛΛ.	ΣΥΝΤΑΞΙΟΥΧΟΣ	Ε.Ε.Τ.	Ε.Ε.Ε.	ΕΠΙΧΕΙΡ.	ΟΙΚΙΑΚΑ	ΑΝΕΡΓΟΣ	ΦΟΙΤΗΤΗΣ	ΑΓΡΟΤΗΣ
Το κράτος επεμβαίνει υπερβολικά και δεν επιτρέπει στον ιδιωτικό τομέα της οικονομίας να δημιουργήσει πλούτο και θέσεις εργασίας	39	48,5	36,6	62,5	47,1	62,2	43,2	52,2	50	44,7
Το κράτος δεν επεμβαίνει αρκετά και επιτρέπει στον ιδιωτικό τομέα να δρα ασύδοτος (ανεξέλεγκτα)	56,1	45,1	49,9	21,7	50,6	30,4	42,6	41	41,5	50,2
ΔΞ/ΔΑ	4,9	6,4	13,5	15,8	2,3	7,4	14,2	6,8	8,5	5,1

	< 500 €	501 - 1.000 €	1.001 - 1.500 €	1.501 - 2.000 €	2.001 - 3.000 €	> 3.001 €	ΔΞ/ΔΑ
Το κράτος επεμβαίνει υπερβολικά και δεν επιτρέπει στον ιδιωτικό τομέα της οικονομίας να δημιουργήσει πλούτο και θέσεις εργασίας	60,1	47,1	41,9	39,5	43,4	48	45,9
Το κράτος δεν επεμβαίνει αρκετά και επιτρέπει στον ιδιωτικό τομέα να δρα ασύδοτος (ανεξέλεγκτα)	33,3	43,5	48,6	58,2	46,4	40,2	37,9
ΔΞ/ΔΑ	6,6	9,4	9,5	2,3	10,2	11,8	16,2

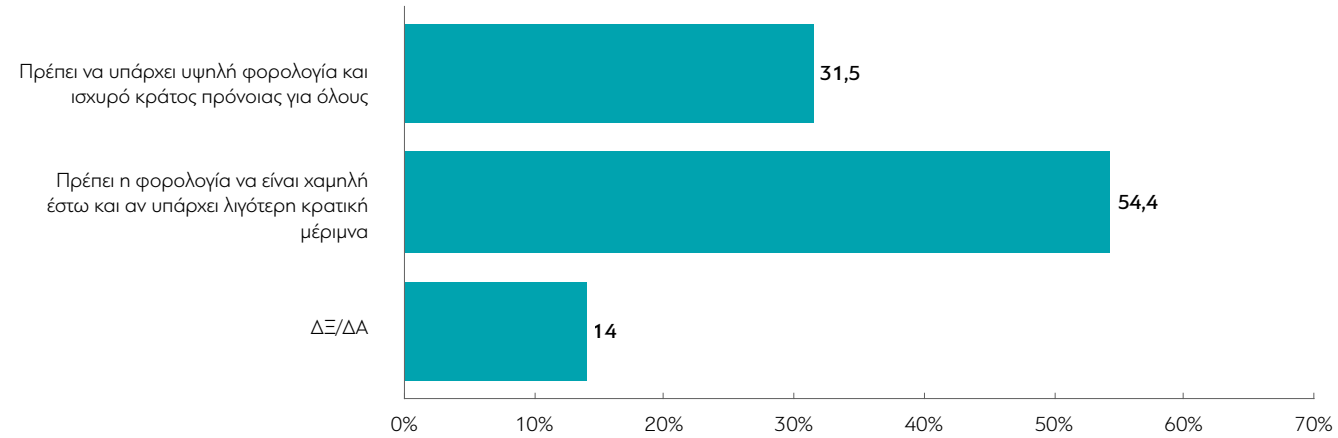
	ΔΕΝ ΤΑ ΒΓΑΖΩ ΠΕΡΑ	ΜΕ ΜΕΓΑΛΕΣ ΔΥΣΚΟΛΙΕΣ	ΔΕΝ ΜΟΥ ΜΕΝΟΥΝ ΠΟΛΛΑ ΣΤΗΝ ΑΚΡΗ	ΑΝΕΤΟΣ ΟΙΚΟΝΟΜΙΚΑ
Το κράτος επεμβαίνει υπερβολικά και δεν επιτρέπει στον ιδιωτικό τομέα της οικονομίας να δημιουργήσει πλούτο και θέσεις εργασίας	62,3	46,5	41,8	48,8
Το κράτος δεν επεμβαίνει αρκετά και επιτρέπει στον ιδιωτικό τομέα να δρα ασύδοτος (ανεξέλεγκτα)	34,9	47,4	47,1	39,5
ΔΞ/ΔΑ	2,9	6,1	11,1	11,7

	ΑΝΩΤΕΡΗ > ΜΕΣΑΙΑ	ΜΕΣΑΙΑ ΤΑΞΗ	ΚΑΤΩΤΕΡΗ > ΜΕΣΑΙΑ	ΑΤΤΙΚΗ	ΝΗΣΙΑ ΑΙΓΑΙΟΥ & ΚΡΗΤΗ	ΒΟΡΕΙΑ ΕΛΛΑΔΑ	ΚΕΝΤΡΙΚΗ ΕΛΛΑΔΑ
Το κράτος επεμβαίνει υπερβολικά και δεν επιτρέπει στον ιδιωτικό τομέα της οικονομίας να δημιουργήσει πλούτο και θέσεις εργασίας	58,2	44,4	43,1	43	40	51,1	44,6
Το κράτος δεν επεμβαίνει αρκετά και επιτρέπει στον ιδιωτικό τομέα να δρα ασύδοτος (ανεξέλεγκτα)	38,7	44,8	49,7	47,6	50,9	38,8	47,7
ΔΞ/ΔΑ	3,1	10,8	7,2	9,4	9,1	10,1	7,8

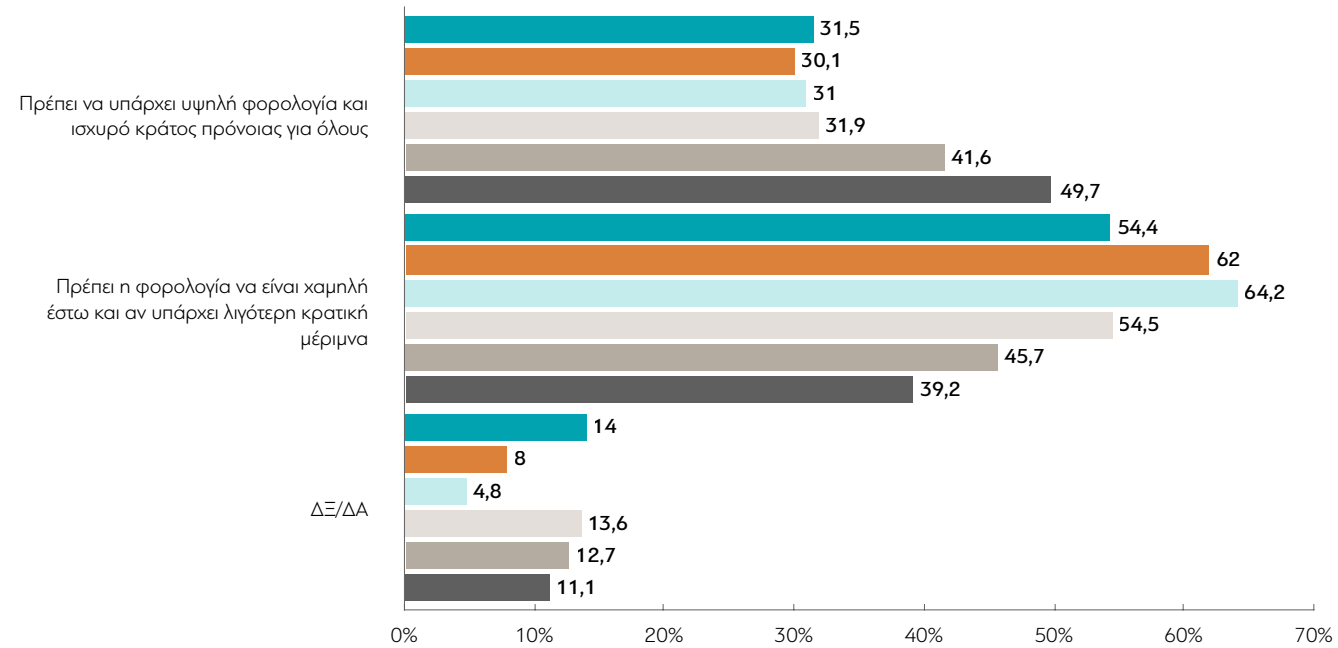
	Αριστερά /άκρα αριστερά	Κεντροαριστερά	Κέντρο	Κεντροδεξιά	Δεξιά /άκρα δεξιά	Δεν με εκφράζει ο άξονας
Το κράτος επεμβαίνει υπερβολικά και δεν επιτρέπει στον ιδιωτικό τομέα της οικονομίας να δημιουργήσει πλούτο και θέσεις εργασίας	34,4	41,9	42,1	47	53,5	48,6
Το κράτος δεν επεμβαίνει αρκετά και επιτρέπει στον ιδιωτικό τομέα να δρα ασύδοτος (ανεξέλεγκτα)	62	52,6	51,1	37,1	38,9	42,5
ΔΞ/ΔΑ	3,6	5,4	6,8	16	7,6	8,9

	ΝΔ	ΣΥΡΙΖΑ	ΚΙΝΑΛ	ΚΚΕ	ΕΛΛΗΝΙΚΗ ΛΥΣΗ	ΜΕΡΑ25	Άλλο κόμμα	Άκυρο-Λευκό / Αποχή	ΔΑ
Το κράτος επεμβαίνει υπερβολικά και δεν επιτρέπει στον ιδιωτικό τομέα της οικονομίας να δημιουργήσει πλούτο και θέσεις εργασίας	46,4	39,6	41,6	37,2	49,8	45,8	48,9	50,6	47,1
Το κράτος δεν επεμβαίνει αρκετά και επιτρέπει στον ιδιωτικό τομέα να δρα ασύδοτος (ανεξέλεγκτα)	39,9	58,4	51,1	62,8	50,2	51,2	43	40,8	39,4
ΔΞ/ΔΑ	13,7	2	7,3	0	0	3	8,1	8,6	13,6

## B2. Και με ποια από τις δύο παρακάτω προτάσεις συμφωνείτε περισσότερο;



### ΜΕΤΑΒΟΛΕΣ ΑΠΟ ΤΙΣ ΠΡΟΗΓΟΥΜΕΝΕΣ ΜΕΤΡΗΣΕΙΣ:



■ Φεβρουάριος 2022 ■ Δεκέμβριος 2019 ■ Ιανουάριος 2018 ■ Δεκέμβριος 2016 ■ Νοέμβριος 2015 ■ Απρίλιος 2015

### Πίνακας B2: Και με ποια από τις δύο παρακάτω προτάσεις συμφωνείτε περισσότερο;

	ΣΥΝΟΛΟ	ΑΝΔΡΑΣ	ΓΥΝΑΙΚΑ	17-24	25-39	40-54	55-64	65 +	Α' ΒΑΘΜΙΑ	Β' ΒΑΘΜΙΑ	Γ' ΒΑΘΜΙΑ	ΜΕΤΑΠΤ. / ΔΙΔΑΚΤ.
Πρέπει να υπάρχει υψηλή φορολογία και ισχυρό κράτος πρόνοιας για όλους	31,5	32,2	30,9	27,9	28,6	33,1	33,4	32,5	13	29,9	33,5	37,3
Πρέπει η φορολογία να είναι χαμηλή έστω και αν υπάρχει λιγότερη κρατική μέριμνα	54,4	55,9	53,1	61	67,3	52,2	47	47,3	70	55,6	53	50,7
ΔΞ/ΔΑ	14	11,9	16	11,1	4,1	14,7	19,5	20,2	17	14,5	13,6	12

	ΔΗΜΟΣΙΟΣ ΥΠΑΛΛ.	ΙΔΙΩΤΙΚΟΣ ΥΠΑΛΛ.	ΣΥΝΤΑΞΙΟΥΧΟΣ	Ε.Ε.Τ.	Ε.Ε.Ε.	ΕΠΙΧΕΙΡ.	ΟΙΚΙΑΚΑ	ΑΝΕΡΓΟΣ	ΦΟΙΤΗΤΗΣ	ΑΓΡΟΤΗΣ
Πρέπει να υπάρχει υψηλή φορολογία και ισχυρό κράτος πρόνοιας για όλους	45,8	31,3	34,6	21,4	23,9	24,4	25,1	28,4	28,5	22
Πρέπει η φορολογία να είναι χαμηλή έστω και αν υπάρχει λιγότερη κρατική μέριμνα	45,1	59,7	42,9	65,9	65,4	62,9	61	57,9	59,3	70
ΔΞ/ΔΑ	9,1	9	22,4	12,7	10,6	12,8	13,9	13,7	12,2	7,9

	< 500 €	501 - 1.000 €	1.001 - 1.500 €	1.501 - 2.000 €	2.001 - 3.000 €	> 3.001 €	ΔΞ/ΔΑ
Πρέπει να υπάρχει υψηλή φορολογία και ισχυρό κράτος πρόνοιας για όλους	22,5	28,4	29,1	41,7	46,8	32,3	26,5
Πρέπει η φορολογία να είναι χαμηλή έστω και αν υπάρχει λιγότερη κρατική μέριμνα	65,6	59,8	55,9	44,7	45,6	51,7	50,1
ΔΞ/ΔΑ	11,9	11,9	15	13,6	7,7	16	23,3

	ΔΕΝ ΤΑ ΒΓΑΖΩ ΠΕΡΑ	ΜΕ ΜΕΓΑΛΕΣ ΔΥΣΚΟΛΙΕΣ	ΔΕΝ ΜΟΥ ΜΕΝΟΥΝ ΠΟΛΛΑ ΣΤΗΝ ΑΚΡΗ	ΑΝΕΤΟΣ ΟΙΚΟΝΟΜΙΚΑ
Πρέπει να υπάρχει υψηλή φορολογία και ισχυρό κράτος πρόνοιας για όλους	29,3	28,3	33	36,7
Πρέπει η φορολογία να είναι χαμηλή έστω και αν υπάρχει λιγότερη κρατική μέριμνα	57,9	58,6	52,1	51,1
ΔΞ/ΔΑ	12,7	13,1	14,9	12,1

	ΑΝΩΤΕΡΗ > ΜΕΣΑΙΑ	ΜΕΣΑΙΑ ΤΑΞΗ	ΚΑΤΩΤΕΡΗ > ΜΕΣΑΙΑ	ΑΤΤΙΚΗ	ΝΗΣΙΑ ΑΙΓΑΙΟΥ & ΚΡΗΤΗ	ΒΟΡΕΙΑ ΕΛΛΑΔΑ	ΚΕΝΤΡΙΚΗ ΕΛΛΑΔΑ
Πρέπει να υπάρχει υψηλή φορολογία και ισχυρό κράτος πρόνοιας για όλους	47,3	32,7	27,9	34	29,2	31,9	28,9
Πρέπει η φορολογία να είναι χαμηλή έστω και αν υπάρχει λιγότερη κρατική μέριμνα	47,2	55,4	55,1	52,4	60	54	55,5
ΔΞ/ΔΑ	5,5	11,9	17	13,6	10,8	14,2	15,7

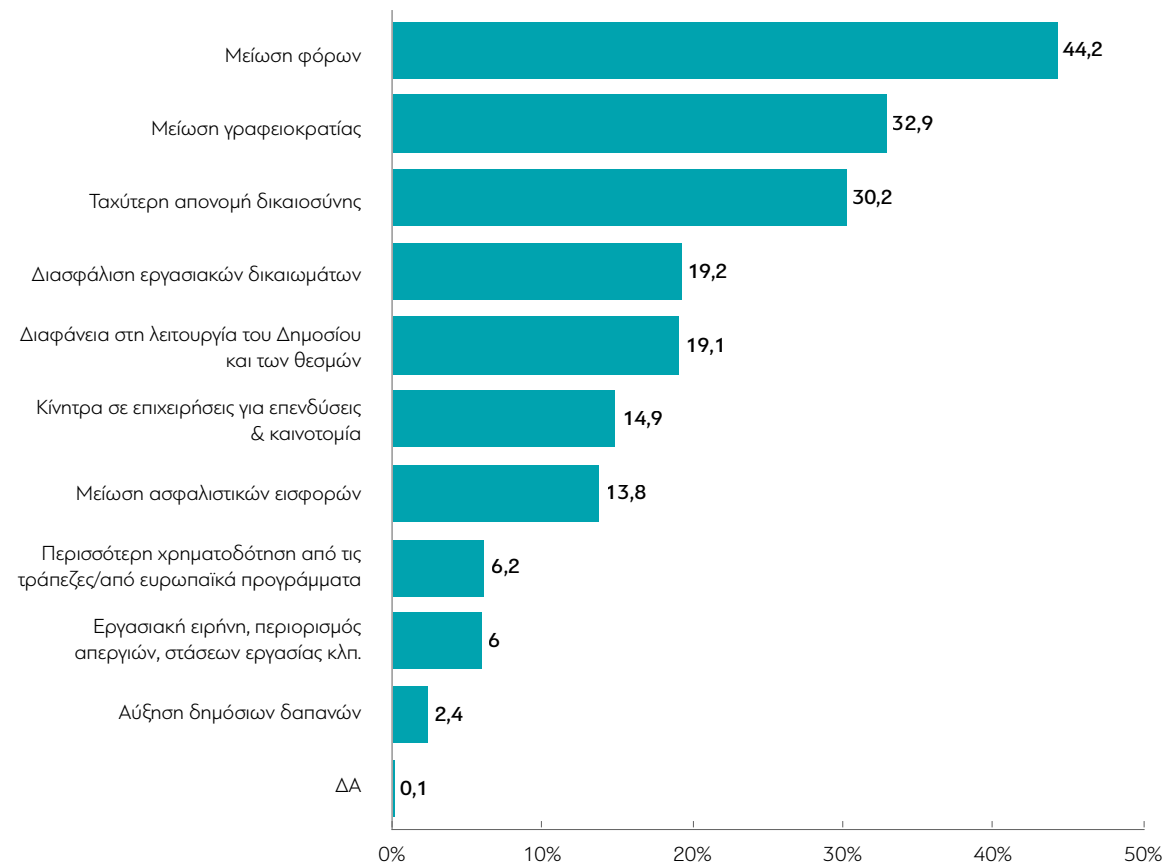
	Αριστερά /άκρα αριστερά	Κεντροαριστερά	Κέντρο	Κεντροδεξιά	Δεξιά /άκρα δεξιά	Δεν με εκφράζει ο άξονας
Πρέπει να υπάρχει υψηλή φορολογία και ισχυρό κράτος πρόνοιας για όλους	40,1	42,1	30,9	33,5	27,8	25,7
Πρέπει η φορολογία να είναι χαμηλή έστω και αν υπάρχει λιγότερη κρατική μέριμνα	38,4	45	60,7	61,2	66,5	57,9
ΔΞ/ΔΑ	21,5	12,9	8,4	5,3	5,6	16,4

	ΝΔ	ΣΥΡΙΖΑ	ΚΙΝΑΛ	ΚΚΕ	ΕΛΛΗΝΙΚΗ ΛΥΣΗ	ΜΕΡΑ25	Άλλο κόμμα	Άκυρο-Λευκό / Αποχή	ΔΑ
Πρέπει να υπάρχει υψηλή φορολογία και ισχυρό κράτος πρόνοιας για όλους	30,1	39,8	42,7	40,8	33,3	22,4	28,3	25,2	25,3
Πρέπει η φορολογία να είναι χαμηλή έστω και αν υπάρχει λιγότερη κρατική μέριμνα	62	45,3	51,2	40,3	47	55,7	54,6	61,2	46,8
ΔΞ/ΔΑ	7,9	14,8	6,1	18,9	19,7	21,9	17,2	13,5	27,9



### B3. Ποια από τα παρακάτω θεωρείτε σημαντικότερα για την οικονομική ανάπτυξη της χώρας;

(Εως 2 απαντήσεις)



**Πίνακας Β3:** Ποια από τα παρακάτω θεωρείτε σημαντικότερα για την οικονομική ανάπτυξη της χώρας; (Εως 2 απαντήσεις)

	ΣΥΝΟΛΟ	ΑΝΔΡΑΣ	ΓΥΝΑΙΚΑ	17-24	25-39	40-54	55-64	65 +	Α' ΒΑΘΜΙΑ	Β' ΒΑΘΜΙΑ	Γ' ΒΑΘΜΙΑ	ΜΕΤΑΠΤ. / ΔΙΔΑΚΤ.
Μείωση φόρων	44,2	44,5	43,9	39,6	53,5	44,7	39,2	40	45,4	44,7	46	34,6
Μείωση ασφαλιστικών εισφορών	13,8	13,1	14,5	11,1	21,8	14,1	11,2	8,3	11,9	13,1	14,9	12,1
Ταχύτερη απονομή δικαιοσύνης	30,2	29	31,3	27,8	21,6	25,2	38,2	40	33,8	27,8	30,5	32,7
Μείωση γραφειοκρατίας	32,9	34,3	31,5	34,8	22,8	35,7	35,1	37	30,2	34,2	32,7	31,8
Εργασιακή ειρήνη, περιορισμός απεργιών, στάσεων εργασίας κλπ.	6	7,6	4,4	10,4	4,5	3,3	7,1	8,3	3,8	5,4	7,1	3,8
Διασφάλιση εργασιακών δικαιωμάτων	19,2	17	21,4	27	20,5	18,8	17,6	16,5	12,6	22	17,9	20,3
Διαφάνεια στη λειτουργία του Δημοσίου και των θεσμών	19,1	18,8	19,4	14,6	20,7	20,2	19,2	17,7	10,8	17,8	18,8	27,7
Κίνητρα σε επιχειρήσεις για επενδύσεις & καινοτομία	14,9	15,7	14,2	14,6	17,3	19,2	10,9	10,4	11,5	13,4	14,8	21,8
Αύξηση δημόσιων δαπανών	2,4	3,2	1,6	4,2	3,4	2,9	0,6	1,4	0	2	2,7	3,2
Περισσότερη χρηματοδότηση από τις τράπεζες/από ευρωπαϊκά προγράμματα	6,2	6,5	6	9,7	6,6	5,3	6,8	5,1	9,7	6,1	6	5,5
ΔΑ	0,1	0,3	0	0	0,3	0	0	0,3	0	0,2	0,1	0

	ΔΗΜΟΣΙΟΣ ΥΠΑΛΛ.	ΙΔΙΩΤΙΚΟΣ ΥΠΑΛΛ.	ΣΥΝΤΑΞΙΟΥΧΟΣ	Ε.Ε.Τ.	Ε.Ε.Ε.	ΕΠΙΧΕΙΡ.	ΟΙΚΙΑΚΑ	ΑΝΕΡΓΟΣ	ΦΟΙΤΗΤΗΣ	ΑΓΡΟΤΗΣ
Μείωση φόρων	40,6	47,9	38,9	44,4	45,3	41,1	49,5	52,1	41,6	39,6
Μείωση ασφαλιστικών εισφορών	15,3	17,6	7,4	23,6	13,7	22,9	12,9	18,6	9,5	8,2
Ταχύτερη απονομή δικαιοσύνης	30,5	26,1	38,6	25,9	26	27,1	34,6	17,6	28,2	27,8
Μείωση γραφειοκρατίας	32,9	26,7	37,6	32	30,6	30,8	39,4	28,7	38,5	43,2
Εργασιακή ειρήνη, περιορισμός απεργιών, στάσεων εργασίας κλπ.	4,8	5,2	9,7	1,4	1,4	4,7	1,1	6,1	8,4	6,1
Διασφάλιση εργασιακών δικαιωμάτων	23,4	23,2	16,7	5,9	28,4	5,3	9,6	22,3	27,3	11,2
Διαφάνεια στη λειτουργία του Δημοσίου και των θεσμών	20,9	19,7	18,6	17,3	25,1	18	16,5	17,2	16,1	18,5
Κίνητρα σε επιχειρήσεις για επενδύσεις & καινοτομία	16,1	15,6	10,1	17	20,2	26,9	15,2	16,4	14,5	21,3
Αύξηση δημόσιων δαπανών	4	3	1,1	6,5	1,5	2,9	0,9	0,8	4,7	0
Περισσότερη χρηματοδότηση από τις τράπεζες/από ευρωπαϊκά προγράμματα	3,4	6,7	5,8	11,8	3,2	8,6	6	8,6	5,6	11,1
ΔΑ	0	0	0,2	0	0	0	0	0,8	0	0

	< 500 €	501 - 1.000 €	1.001 - 1.500 €	1.501 - 2.000 €	2.001 - 3.000 €	> 3.001 €	ΔΞ/ΔΑ
Μείωση φόρων	58,5	42,5	43,9	42,3	37,4	45,9	45,2
Μείωση ασφαλιστικών εισφορών	18,9	15,2	13,1	12,1	12,6	20,8	8,3
Ταχύτερη απονομή δικαιοσύνης	20,5	26,2	29	34,8	31,4	39,1	38,8
Μείωση γραφειοκρατίας	21,6	31,2	32,6	31,9	37,8	36,3	41,3
Εργασιακή ειρήνη, περιορισμός απεργιών, στάσεων εργασίας κλπ.	4,7	6,4	5	5,2	6,9	3,1	9,8
Διασφάλιση εργασιακών δικαιωμάτων	14,7	20,8	17,7	23,4	19,7	12	19,5
Διαφάνεια στη λειτουργία του Δημοσίου και των θεσμών	17,4	20,6	19,5	19,6	18,7	14,1	17,9
Κίνητρα σε επιχειρήσεις για επενδύσεις & καινοτομία	13,4	16	16,6	15,5	19,4	15,2	5,4
Αύξηση δημόσιων δαπανών	3,4	1,8	2,4	4,8	0,7	5,2	0
Περισσότερη χρηματοδότηση από τις τράπεζες/από ευρωπαϊκά προγράμματα	9,2	5,7	5,9	5,1	9,9	6,7	4,4
ΔΑ	0	0,2	0,3	0	0	0	0

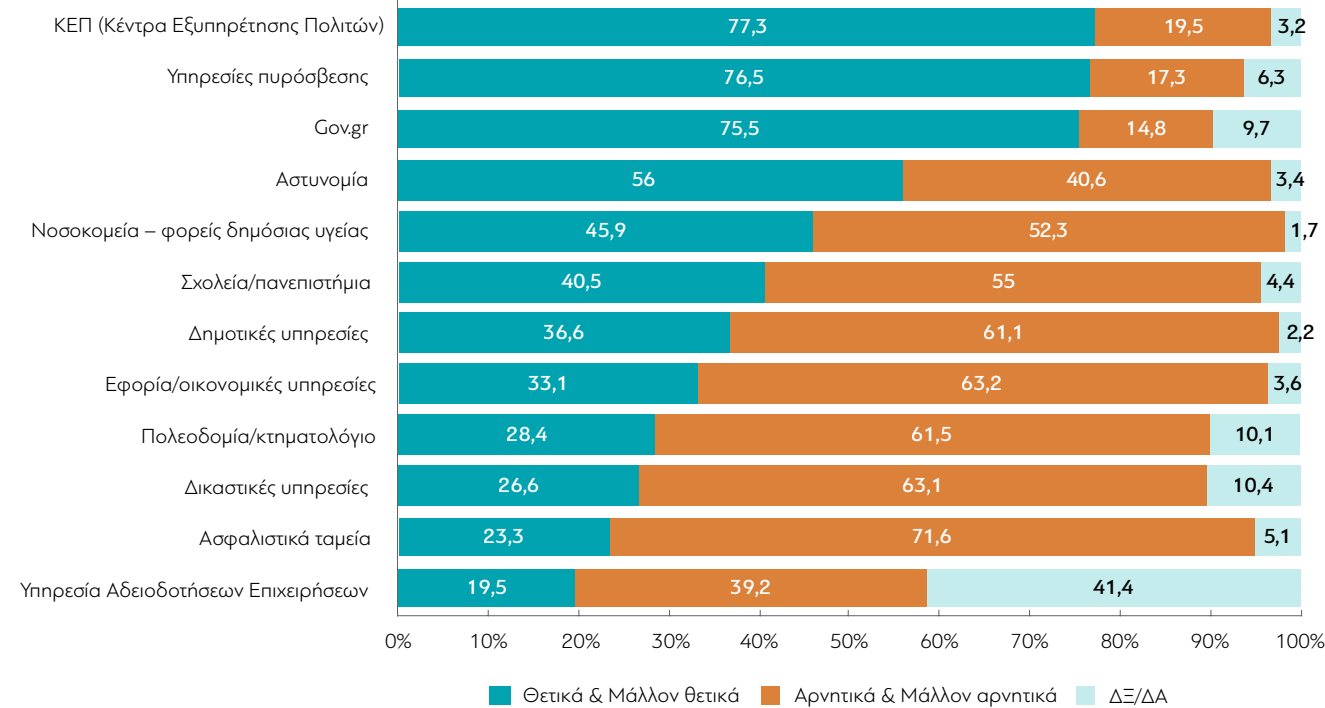
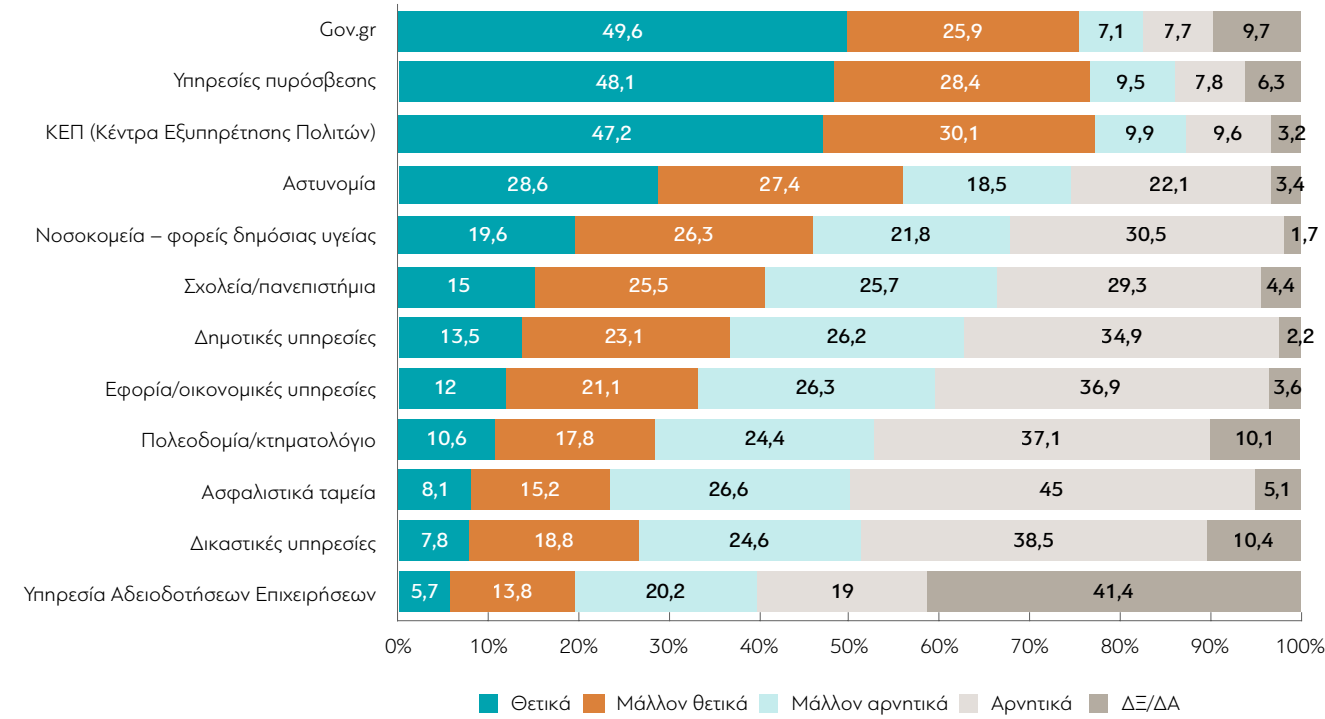
	ΔΕΝ ΤΑ ΒΓΑΖΩ ΠΕΡΑ	ΜΕ ΜΕΓΑΛΕΣ ΔΥΣΚΟΛΙΕΣ	ΔΕΝ ΜΟΥ ΜΕΝΟΥΝ ΠΟΛΛΑ ΣΤΗΝ ΑΚΡΗ	ΑΝΕΤΟΣ ΟΙΚΟΝΟΜΙΚΑ
Μείωση φόρων	61,8	43,8	44,8	37
Μείωση ασφαλιστικών εισφορών	22,2	16,5	11,9	10,8
Ταχύτερη απονομή δικαιοσύνης	24,8	30,1	29,5	33,8
Μείωση γραφειοκρατίας	20,1	27,1	36,2	39,2
Εργασιακή ειρήνη, περιορισμός απεργιών, στάσεων εργασίας κλπ.	5,4	5,8	5,4	9,1
Διασφάλιση εργασιακών δικαιωμάτων	17,3	20,2	19,4	17,7
Διαφάνεια στη λειτουργία του Δημοσίου και των θεσμών	15,7	19,2	19,3	19,7
Κίνητρα σε επιχειρήσεις για επενδύσεις & καινοτομία	12,5	13,3	14,6	21,1
Αύξηση δημόσιων δαπανών	4,2	2,2	2,5	2,2
Περισσότερη χρηματοδότηση από τις τράπεζες/από ευρωπαϊκά προγράμματα	7,6	7,6	5,8	4,5
ΔΑ	0	0,2	0,1	0

	ΑΝΩΤΕΡΗ > ΜΕΣΑΙΑ	ΜΕΣΑΙΑ ΤΞΗ	ΚΑΤΩΤΕΡΗ > ΜΕΣΑΙΑ	ΑΤΤΙΚΗ	ΝΗΣΙΑ ΑΙΓΑΙΟΥ & ΚΡΗΤΗ	ΒΟΡΕΙΑ ΕΛΛΑΔΑ	ΚΕΝΤΡΙΚΗ ΕΛΛΑΔΑ
Μείωση φόρων	41,3	44	44	44,2	42,9	42,6	46,4
Μείωση ασφαλιστικών εισφορών	21,7	13,7	13,4	13,1	16,3	13,2	14,5
Ταχύτερη απονομή δικαιοσύνης	28,2	31,1	28,8	29	32,6	28,1	32,9
Μείωση γραφειοκρατίας	22,2	35,1	30,3	33,3	33,7	34,5	30,1
Εργασιακή ειρήνη, περιορισμός απεργιών, στάσεων εργασίας κλπ.	9,8	6,7	4,4	7,4	4	5,5	5,5
Διασφάλιση εργασιακών δικαιωμάτων	20	16,8	23,4	18,3	16,8	21,6	18,9
Διαφάνεια στη λειτουργία του Δημοσίου και των θεσμών	14	17,1	23,8	19,5	19,6	19,8	17,7
Κίνητρα σε επιχειρήσεις για επενδύσεις & καινοτομία	22,4	15,6	12,7	14	13,3	16,8	14,9
Αύξηση δημόσιων δαπανών	5,9	2,2	2,2	2,4	3,1	2,2	2,2
Περισσότερη χρηματοδότηση από τις τράπεζες/από ευρωπαϊκά προγράμματα	7,8	6,2	6,1	6	7,9	5,1	7,1
ΔΑ	0	0,1	0,2	0,2	0	0	0,2

	Αριστερά /άκρα αριστερά	Κεντροαριστερά	Κέντρο	Κεντροδεξιά	Δεξιά /άκρα δεξιά	Δεν με εκφράζει ο άξονας
Μείωση φόρων	38,8	37,9	44,3	45,9	47,1	46,5
Μείωση ασφαλιστικών εισφορών	14,5	13,4	12,2	15,1	20,3	10,4
Ταχύτερη απονομή δικαιοσύνης	34,3	33,6	36,8	25	25,9	26,6
Μείωση γραφειοκρατίας	22	32,5	34,1	36,8	35,3	36,5
Εργασιακή ειρήνη, περιορισμός απεργιών, στάσεων εργασίας κλπ.	2,9	9,2	5,9	7,5	5,1	5
Διασφάλιση εργασιακών δικαιωμάτων	36,9	18,3	14	14,2	13,5	21,3
Διαφάνεια στη λειτουργία του Δημοσίου και των θεσμών	25,4	23,2	18,8	17	15,3	16,9
Κίνητρα σε επιχειρήσεις για επενδύσεις & καινοτομία	6,9	11,4	14,2	22,3	22,1	14,8
Αύξηση δημόσιων δαπανών	1,1	3,4	3	1,5	2	2,8
Περισσότερη χρηματοδότηση από τις τράπεζες/από ευρωπαϊκά προγράμματα	5,3	6,2	5,3	4,4	7,5	8,1
ΔΑ	0	0,4	0,3	0	0	0

	ΝΔ	ΣΥΡΙΖΑ	ΚΙΝΑΛ	ΚΚΕ	ΕΛΛΗΝΙΚΗ ΛΥΣΗ	ΜΕΡΑ25	Άλλο κόμμα	Άκυρο-Λευκό / Αποχή	ΔΑ
Μείωση φόρων	46,8	41,6	35,7	44,6	50,8	42,8	41,6	45,9	44,5
Μείωση ασφαλιστικών εισφορών	14,1	17,2	10,9	14,4	18,3	14,9	15,8	13,7	8,8
Ταχύτερη απονομή δικαιοσύνης	30,5	29	41,7	41,8	14	18	22,5	27,3	32,1
Μείωση γραφειο- κρατίας	37,5	26,5	38,9	29,3	42,6	17,7	17,3	29,5	38
Εργασιακή ειρήνη, περιορισμός απεργιών, στάσεων εργασίας κλπ.	6,5	6,3	8,6	8,9	17	4,7	0	6,1	3,2
Διασφάλιση εργασια- κών δικαιωμάτων	12,3	28,7	16,6	23,5	15	31,8	36,6	16,5	18,5
Διαφάνεια στη λει- τουργία του Δημοσίου και των θεσμών	14,7	22,5	18,4	19,6	19,1	41	31,6	18,6	17,4
Κίνητρα σε επιχειρή- σεις για επενδύσεις & καινοτομία	19,6	11,3	8,2	6,2	12	13,9	10,8	16,4	14,9
Αύξηση δημόσιων δαπανών	2,4	2,9	1,3	2,2	0	6,6	3,9	2,4	1,4
Περισσότερη χρημα- τοδότηση από τις τρά- πεζες/από ευρωπαϊκά προγράμματα	6,6	5,7	3,8	4,8	3,2	5,7	7,6	8,6	5,3
ΔΑ	0	0	0,8	0	0	0	0	0,4	0

## B4. Πώς αξιολογείτε τη λειτουργία των παρακάτω υπηρεσιών;



Πίνακας Β4.1: Εφορία/οικονομικές υπηρεσίες

	ΣΥΝΟΛΟ	ΑΝΔΡΑΣ	ΓΥΝΑΙΚΑ	17-24	25-39	40-54	55-64	65 +	Α' ΒΑΘΜΙΑ	Β' ΒΑΘΜΙΑ	Γ' ΒΑΘΜΙΑ	ΜΕΤΑΠΤ. / ΔΙΔΑΚΤ.
Θετικά	12	14,6	9,6	8,4	9,9	12,3	9,7	17,7	12,6	12,8	12,6	7,1
Μάλλον θετικά	21,1	23,2	19	15,3	16	23,2	23,1	24,5	11,3	19,3	22,3	25
Μάλλον αρνητικά	26,3	25	27,6	34,7	36,7	28	18,4	16,2	10,1	21,9	29,9	31,8
Αρνητικά	36,9	34,4	39,4	34	35,1	34,9	46,4	34,6	58,7	40,4	32,5	36,2
ΔΞ/ΔΑ	3,6	2,8	4,4	7,6	2,3	1,6	2,4	7,1	7,4	5,5	2,7	0
Θετικά & Μάλλον θετικά	33,1	37,8	28,6	23,7	25,9	35,5	32,8	42,2	23,9	32,1	34,9	32,1
Αρνητικά & Μάλλον αρνητικά	63,2	59,4	67	68,7	71,8	62,9	64,8	50,8	68,8	62,3	62,4	68

	ΔΗΜΟΣΙΟΣ ΥΠΑΛΛ.	ΙΔΙΩΤΙΚΟΣ ΥΠΑΛΛ.	ΣΥΝΤΑΞΙΟΥΧΟΣ	Ε.Ε.Τ.	Ε.Ε.	ΕΠΙΧΕΙΡ.	ΟΙΚΙΑΚΑ	ΑΝΕΡΓΟΣ	ΦΟΙΤΗΤΗΣ	ΑΓΡΟΤΗΣ
Θετικά	15,6	9,9	14,8	18,6	9	20,9	9,9	5,9	7,6	9,1
Μάλλον θετικά	25,3	23,5	22,7	13,8	21,4	12,5	21,4	14,3	14,1	26
Μάλλον αρνητικά	28,1	29,8	18	23,1	31,1	28,3	21,5	38	36,1	25,5
Αρνητικά	27,2	35,2	39,5	44,5	38,5	33,8	40,6	37,7	34,8	39,4
ΔΞ/ΔΑ	3,9	1,6	5	0	0	4,4	6,6	4,1	7,4	0
Θετικά & Μάλλον θετικά	40,9	33,4	37,5	32,4	30,4	33,4	31,3	20,2	21,7	35,1
Αρνητικά & Μάλλον αρνητικά	55,3	65	57,5	67,6	69,6	62,1	62,1	75,7	70,9	64,9

	< 500 €	501 - 1.000 €	1.001 - 1.500 €	1.501 - 2.000 €	2.001 - 3.000 €	> 3.001 €	ΔΞ/ΔΑ
Θετικά	6,6	11,2	14,3	18,9	12,9	10,1	4,7
Μάλλον θετικά	11,1	19,3	22,4	22,3	24,9	27,9	22,7
Μάλλον αρνητικά	34,5	26,5	25,5	23,9	30,1	27,5	21,5
Αρνητικά	41,8	38,8	34,4	34,2	28,7	34,4	44,9
ΔΞ/ΔΑ	6	4,3	3,4	0,7	3,3	0	6,2
Θετικά & Μάλλον θετικά	17,7	30,5	36,7	41,2	37,8	38	27,4
Αρνητικά & Μάλλον αρνητικά	76,3	65,3	59,9	58,1	58,8	61,9	66,4

	ΔΕΝ ΤΑ ΒΓΑΖΩ ΠΕΡΑ	ΜΕ ΜΕΓΑΛΕΣ ΔΥΣΚΟΛΙΕΣ	ΔΕΝ ΜΟΥ ΜΕΝΟΥΝ ΠΟΛΛΑ ΣΤΗΝ ΑΚΡΗ	ΑΝΕΤΟΣ ΟΙΚΟΝΟΜΙΚΑ
Θετικά	9	10,8	13,3	12,8
Μάλλον θετικά	14,3	16,5	24	25
Μάλλον αρνητικά	27,8	26	26,3	26,1
Αρνητικά	46,3	43,8	32,4	32,6
ΔΞ/ΔΑ	2,7	2,9	4	3,5
Θετικά & Μάλλον θετικά	23,3	27,3	37,3	37,8
Αρνητικά & Μάλλον αρνητικά	74,1	69,8	58,7	58,7

	ΑΝΩΤΕΡΗ > ΜΕΣΑΙΑ	ΜΕΣΑΙΑ ΤΑΞΗ	ΚΑΤΩΤΕΡΗ > ΜΕΣΑΙΑ	ΑΤΤΙΚΗ	ΝΗΣΙΑ ΑΙΓΑΙΟΥ & ΚΡΗΤΗ	ΒΟΡΕΙΑ ΕΛΛΑΔΑ	ΚΕΝΤΡΙΚΗ ΕΛΛΑΔΑ
Θετικά	18,3	12,4	9,7	12,2	10,7	13,3	11,1
Μάλλον θετικά	21,1	24,5	15,5	23,3	18,4	20,1	20,4
Μάλλον αρνητικά	25,2	26,4	27,5	26,7	29,7	24,4	26,6
Αρνητικά	30,7	32,6	45,2	35,1	38	38,3	37,5
ΔΞ/ΔΑ	4,7	4,1	2,1	2,8	3,3	3,9	4,5
Θετικά & Μάλλον θετικά	39,4	36,9	25,2	35,5	29,1	33,4	31,5
Αρνητικά & Μάλλον αρνητικά	55,9	59	72,7	61,8	67,7	62,7	64,1

	Αριστερά /άκρα αριστερά	Κεντροαριστερά	Κέντρο	Κεντροδεξιά	Δεξιά /άκρα δεξιά	Δεν με εκφράζει ο άξονας
Θετικά	10,1	12,5	15,3	11,5	16,7	8
Μάλλον θετικά	15,6	16,8	21,2	28,9	28,5	17,7
Μάλλον αρνητικά	26,8	32,2	25,1	28,1	20,2	26,5
Αρνητικά	45,1	36,4	36,1	27,1	32,4	43,7
ΔΞ/ΔΑ	2,5	2,1	2,4	4,3	2,1	4,1
Θετικά & Μάλλον θετικά	25,7	29,3	36,5	40,4	45,2	25,7
Αρνητικά & Μάλλον αρνητικά	71,9	68,6	61,2	55,2	52,6	70,2

	ΝΔ	ΣΥΡΙΖΑ	ΚΙΝΑΛ	ΚΚΕ	ΕΛΛΗΝΙΚΗ ΛΥΣΗ	ΜΕΡΑ25	Άλλο κόμμα	Άκυρο-Λευκό / Αποχή	ΔΑ
Θετικά	15,9	9,7	18	13,2	9	13,3	6,5	4,8	12,1
Μάλλον θετικά	28,7	17,5	18,3	18,2	29,6	13,3	17	17,8	14,7
Μάλλον αρνητικά	24,9	30,3	18,5	29,9	32,2	28,8	29,3	27	25,1
Αρνητικά	27,5	42,1	42,7	35,4	26,2	44,6	47,1	42,3	40,6
ΔΞ/ΔΑ	3	0,4	2,5	3,4	3	0	0	8,1	7,5
Θετικά & Μάλλον θετικά	44,6	27,2	36,3	31,4	38,6	26,6	23,5	22,6	26,8
Αρνητικά & Μάλλον αρνητικά	52,4	72,4	61,2	65,3	58,4	73,4	76,4	69,3	65,7

## Πίνακας Β4.2: Πολεοδομία/κτηματολόγιο

	ΣΥΝΟΛΟ	ΑΝΔΡΑΣ	ΓΥΝΑΙΚΑ	17-24	25-39	40-54	55-64	65 +	Α' ΒΑΘΜΙΑ	Β' ΒΑΘΜΙΑ	Γ' ΒΑΘΜΙΑ	ΜΕΤΑΠΤ. / ΔΙΔΑΚΤ.
Θετικά	10,6	11,1	10	4,9	4,8	11,3	13,9	15,4	17,1	14,7	7,9	6
Μάλλον θετικά	17,8	19,5	16,2	20,1	22,6	17	13,3	16,6	7,4	18,9	18,1	17,6
Μάλλον αρνητικά	24,4	24	24,9	38,9	38,1	22,1	17,4	12,7	11,1	18,1	29,3	29,2
Αρνητικά	37,1	37,8	36,5	25	27,8	40,2	45,5	41,1	44,1	36,1	35,7	43,9
ΔΞ/ΔΑ	10,1	7,6	12,4	11,1	6,6	9,4	9,9	14,3	20,2	12,2	9,1	3,3
Θετικά & Μάλλον θετικά	28,4	30,6	26,2	25	27,4	28,3	27,2	32	24,5	33,6	26	23,6
Αρνητικά & Μάλλον αρνητικά	61,5	61,8	61,4	63,9	65,9	62,3	62,9	53,8	55,2	54,2	65	73,1

	ΔΗΜΟΣΙΟΣ ΥΠΑΛΛ.	ΙΔΙΩΤΙΚΟΣ ΥΠΑΛΛ.	ΣΥΝΤΑΞΙΟΥΧΟΣ	Ε.Ε.Τ.	Ε.Ε.Ε.	ΕΠΙΧΕΙΡ.	ΟΙΚΙΑΚΑ	ΑΝΕΡΓΟΣ	ΦΟΙΤΗΤΗΣ	ΑΓΡΟΤΗΣ
Θετικά	11	8,2	12,9	5,9	6,4	19	19,2	8,5	4,7	9,1
Μάλλον θετικά	19,9	23,2	16,5	15,7	11,5	16,5	12,4	13,5	18	21,2
Μάλλον αρνητικά	26,1	28,3	14,4	26,5	35,7	20,9	16,3	32,7	39,7	29,5
Αρνητικά	38,6	33,4	42,9	41,7	39,2	39,9	38,5	30,7	23,5	35,1
ΔΞ/ΔΑ	4,4	6,9	13,3	10,3	7,2	3,7	13,6	14,6	14,1	5,1
Θετικά & Μάλλον θετικά	30,9	31,4	29,4	21,6	17,9	35,5	31,6	22	22,7	30,3
Αρνητικά & Μάλλον αρνητικά	64,7	61,7	57,3	68,2	74,9	60,8	54,8	63,4	63,2	64,6

	< 500 €	501 - 1.000 €	1.001 - 1.500 €	1.501 - 2.000 €	2.001 - 3.000 €	> 3.001 €	ΔΞ/ΔΑ
Θετικά	16,1	9,9	10,5	14,3	7,9	8,2	6,6
Μάλλον θετικά	15,2	19,8	19	17	22,8	16,1	10,1
Μάλλον αρνητικά	32,4	23,4	23,8	22	28,9	24,4	22,4
Αρνητικά	30,9	34,7	37,1	37	35,7	51,3	42,8
ΔΞ/ΔΑ	5,3	12,3	9,5	9,6	4,7	0	18,1
Θετικά & Μάλλον θετικά	31,3	29,7	29,5	31,3	30,7	24,3	16,7
Αρνητικά & Μάλλον αρνητικά	63,3	58,1	60,9	59	64,6	75,7	65,2

	ΔΕΝ ΤΑ ΒΓΑΖΩ ΠΕΡΑ	ΜΕ ΜΕΓΑΛΕΣ ΔΥΣΚΟΛΙΕΣ	ΔΕΝ ΜΟΥ ΜΕΝΟΥΝ ΠΟΛΛΑ ΣΤΗΝ ΑΚΡΗ	ΑΝΕΤΟΣ ΟΙΚΟΝΟΜΙΚΑ
Θετικά	17,8	9,4	10,8	9,8
Μάλλον θετικά	10,7	16,7	18,4	21,5
Μάλλον αρνητικά	25,4	22,7	25,6	24,2
Αρνητικά	41,4	38,9	35,1	37,8
ΔΞ/ΔΑ	4,6	12,2	10,1	6,6
Θετικά & Μάλλον θετικά	28,5	26,1	29,2	31,3
Αρνητικά & Μάλλον αρνητικά	66,8	61,6	60,7	62

	ΑΝΩΤΕΡΗ > ΜΕΣΑΙΑ	ΜΕΣΑΙΑ ΤΑΞΗ	ΚΑΤΩΤΕΡΗ > ΜΕΣΑΙΑ	ΑΤΤΙΚΗ	ΝΗΣΙΑ ΑΙΓΑΙΟΥ & ΚΡΗΤΗ	ΒΟΡΕΙΑ ΕΛΛΑΔΑ	ΚΕΝΤΡΙΚΗ ΕΛΛΑΔΑ
Θετικά	5,4	12,7	8,2	11,8	9,5	10,2	9,8
Μάλλον θετικά	20,7	18,8	15,4	19,8	10,4	14	22,3
Μάλλον αρνητικά	30,9	24,6	24	20,5	27,8	26,3	26,4
Αρνητικά	34,8	34	41,7	37,2	42,8	37,7	34,1
ΔΞ/ΔΑ	8,2	9,9	10,8	10,7	9,5	11,8	7,4
Θετικά & Μάλλον θετικά	26,1	31,5	23,6	31,6	19,9	24,2	32,1
Αρνητικά & Μάλλον αρνητικά	65,7	58,6	65,7	57,7	70,6	64	60,5

	Αριστερά /άκρα αριστερά	Κεντροαριστερά	Κέντρο	Κεντροδεξιά	Δεξιά /άκρα δεξιά	Δεν με εκφράζει ο άξονας
Θετικά	8,2	10,4	12,8	15,4	14	7,5
Μάλλον θετικά	15,2	20,5	15,3	17,2	21,5	16,1
Μάλλον αρνητικά	18,6	28,8	25,6	23,5	24,1	24,4
Αρνητικά	47,8	32,5	38,6	39,1	37	35,9
ΔΞ/ΔΑ	10,2	7,9	7,7	4,9	3,4	16,1
Θετικά & Μάλλον θετικά	23,4	30,9	28,1	32,6	35,5	23,6
Αρνητικά & Μάλλον αρνητικά	66,4	61,3	64,2	62,6	61,1	60,3

	ΝΔ	ΣΥΡΙΖΑ	ΚΙΝΑΛ	ΚΚΕ	ΕΛΛΗΝΙΚΗ ΛΥΣΗ	ΜΕΡΑ25	Άλλο κόμμα	Άκυρο-Λευκό / Αποχή	ΔΑ
Θετικά	13,1	8,6	13,3	10,6	14	0	6	9,5	9,7
Μάλλον θετικά	17,3	20,5	17,6	16,2	28,3	17,3	17,9	16,4	15,8
Μάλλον αρνητικά	26,5	23,1	21,6	13,8	26,6	33,2	25,1	23,5	24,3
Αρνητικά	35,4	40	34,2	45,8	31,2	37,8	38,3	37,8	37
ΔΞ/ΔΑ	7,7	7,8	13,2	13,6	0	11,7	12,8	12,9	13,2
Θετικά & Μάλλον θετικά	30,4	29,1	30,9	26,8	42,3	17,3	23,9	25,9	25,5
Αρνητικά & Μάλλον αρνητικά	61,9	63,1	55,8	59,6	57,8	71	63,4	61,3	61,3

## Πίνακας Β4.3: Δικαστικές υπηρεσίες

	ΣΥΝΟΛΟ	ΑΝΔΡΑΣ	ΓΥΝΑΙΚΑ	17-24	25-39	40-54	55-64	65 +	Α' ΒΑΘΜΙΑ	Β' ΒΑΘΜΙΑ	Γ' ΒΑΘΜΙΑ	ΜΕΤΑΠΤ. / ΔΙΔΑΚΤ.
Θετικά	7,8	8,3	7,2	5,6	6,5	9,4	5,6	9,7	9	9,1	7,6	3,6
Μάλλον θετικά	18,8	17,3	20,2	23,5	24,4	17,7	14,9	15,3	10,6	19,3	19,8	16,4
Μάλλον αρνητικά	24,6	26,9	22,4	34,1	31,7	27,3	18,7	14,3	13	19,3	27,9	32,5
Αρνητικά	38,5	41,4	35,7	28,5	33,3	36,2	47,8	43,4	44,8	36,9	38,2	41,6
ΔΞ/ΔΑ	10,4	6,2	14,5	8,4	4,1	9,4	13	17,2	22,7	15,4	6,6	6
Θετικά & Μάλλον θετικά	26,6	25,6	27,4	29,1	30,9	27,1	20,5	25	19,6	28,4	27,4	20
Αρνητικά & Μάλλον αρνητικά	63,1	68,3	58,1	62,6	65	63,5	66,5	57,7	57,8	56,2	66,1	74,1

	ΔΗΜΟΣΙΟΣ ΥΠΑΛΛ.	ΙΔΙΩΤΙΚΟΣ ΥΠΑΛΛ.	ΣΥΝΤΑΞΙΟΥΧΟΣ	Ε.Ε.Τ.	Ε.Ε.Ε.	ΕΠΙΧΕΙΡ.	ΟΙΚΙΑΚΑ	ΑΝΕΡΓΟΣ	ΦΟΙΤΗΤΗΣ	ΑΓΡΟΤΗΣ
Θετικά	8,5	5,8	9,9	2,7	6,1	8,6	10,7	5,9	5,7	15,2
Μάλλον θετικά	19	20,3	16	19,4	19,7	17,8	13,8	19,4	21,4	37,4
Μάλλον αρνητικά	28	33,2	14,5	31,1	23,6	23,3	19,5	26,4	34,2	7,2
Αρνητικά	39,7	35,8	44,2	40,5	41,7	43,7	31,8	35,2	29,3	36,2
ΔΞ/ΔΑ	4,8	4,9	15,4	6,3	8,9	6,5	24,2	13	9,4	4
Θετικά & Μάλλον θετικά	27,5	26,1	25,9	22,1	25,8	26,4	24,5	25,3	27,1	52,6
Αρνητικά & Μάλλον αρνητικά	67,7	69	58,7	71,6	65,3	67	51,3	61,6	63,5	43,4

	< 500 €	501 - 1.000 €	1.001 - 1.500 €	1.501 - 2.000 €	2.001 - 3.000 €	> 3.001 €	ΔΞ/ΔΑ
Θετικά	5,8	9,4	7,8	11	8	0	4
Μάλλον θετικά	22,2	19,1	19,8	17,1	23,9	11,2	14,3
Μάλλον αρνητικά	24,5	20,8	25,3	28,5	31,3	29,4	20,6
Αρνητικά	36,2	37,2	37,3	37,7	34,3	46,5	46,2
ΔΞ/ΔΑ	11,2	13,4	9,8	5,7	2,5	12,9	15
Θετικά & Μάλλον θετικά	28	28,5	27,6	28,1	31,9	11,2	18,3
Αρνητικά & Μάλλον αρνητικά	60,7	58	62,6	66,2	65,6	75,9	66,8

	ΔΕΝ ΤΑ ΒΓΑΖΩ ΠΕΡΑ	ΜΕ ΜΕΓΑΛΕΣ ΔΥΣΚΟΛΙΕΣ	ΔΕΝ ΜΟΥ ΜΕΝΟΥΝ ΠΟΛΛΑ ΣΤΗΝ ΑΚΡΗ	ΑΝΕΤΟΣ ΟΙΚΟΝΟΜΙΚΑ
Θετικά	7,6	5,9	9,2	8,1
Μάλλον θετικά	17,6	16,5	20,3	19,7
Μάλλον αρνητικά	14,7	25,1	24	29,3
Αρνητικά	50,3	41,2	36,3	33,9
ΔΞ/ΔΑ	9,8	11,3	10,2	9
Θετικά & Μάλλον θετικά	25,2	22,4	29,5	27,8
Αρνητικά & Μάλλον αρνητικά	65	66,3	60,3	63,2

	ΑΝΩΤΕΡΗ > ΜΕΣΙΑΙ	ΜΕΣΙΑΙΑ ΤΑΞΗ	ΚΑΤΩΤΕΡΗ > ΜΕΣΙΑΙΑ	ΑΤΤΙΚΗ	ΝΗΣΙΑ ΑΙΓΑΙΟΥ & ΚΡΗΤΗ	ΒΟΡΕΙΑ ΕΛΛΑΔΑ	ΚΕΝΤΡΙΚΗ ΕΛΛΑΔΑ
Θετικά	10	9,2	5,1	5,5	9,9	7,2	10,5
Μάλλον θετικά	24,9	20,6	14,9	17,9	23,3	17,4	19,5
Μάλλον αρνητικά	30,8	26,4	21,3	24,1	21,2	26,7	24,5
Αρνητικά	30,8	33,6	47,5	39,8	36,7	38	37,9
ΔΞ/ΔΑ	3,5	10,3	11,3	12,6	8,9	10,8	7,6
Θετικά & Μάλλον θετικά	34,9	29,8	20	23,4	33,2	24,6	30
Αρνητικά & Μάλλον αρνητικά	61,6	60	68,8	63,9	57,9	64,7	62,4

	Αριστερά /άκρα αριστερά	Κεντροαριστερά	Κέντρο	Κεντροδεξιά	Δεξιά /άκρα δεξιά	Δεν με εκφράζει ο άξονας
Θετικά	6,3	6,6	7,7	11,4	10,1	5
Μάλλον θετικά	14,5	14,9	17,5	24	27,7	16,9
Μάλλον αρνητικά	22,7	21,3	30,2	19,1	26,9	26,4
Αρνητικά	46,3	45,8	38	36,5	29	38,9
ΔΞ/ΔΑ	10,2	11,3	6,7	8,9	6,4	12,7
Θετικά & Μάλλον θετικά	20,8	21,5	25,2	35,4	37,8	21,9
Αρνητικά & Μάλλον αρνητικά	69	67,1	68,2	55,6	55,9	65,3

	ΝΔ	ΣΥΡΙΖΑ	ΚΙΝΑΛ	ΚΚΕ	ΕΛΛΗΝΙΚΗ ΛΥΣΗ	ΜΕΡΑ25	Άλλο κόμμα	Άκυρο-Λευκό / Αποχή	ΔΑ
Θετικά	9,7	5	13,5	13,9	9	2,8	2,5	4,2	8,4
Μάλλον θετικά	23,8	16,7	15	18,3	21,7	17,5	12,6	17,1	15,5
Μάλλον αρνητικά	26,1	22,5	19,2	9,5	32	23,6	27,9	24,9	27,2
Αρνητικά	31,4	47,5	41,5	41,4	27,4	50,2	50,7	39,6	35,1
ΔΞ/ΔΑ	8,9	8,2	10,9	16,9	9,9	5,9	6,3	14,1	13,8
Θετικά & Μάλλον θετικά	33,5	21,7	28,5	32,2	30,7	20,3	15,1	21,3	23,9
Αρνητικά & Μάλλον αρνητικά	57,5	70	60,7	50,9	59,4	73,8	78,6	64,5	62,3

## Πίνακας Β4.4: Δημοτικές υπηρεσίες

	ΣΥΝΟΛΟ	ΑΝΔΡΑΣ	ΓΥΝΑΙΚΑ	17-24	25-39	40-54	55-64	65 +	Α' ΒΑΘΜΙΑ	Β' ΒΑΘΜΙΑ	Γ' ΒΑΘΜΙΑ	ΜΕΤΑΠΤ. / ΔΙΔΑΚΤ.
Θετικά	13,5	13,2	13,9	7	9,7	14,7	13,6	19	14,6	19,7	10,2	8,9
Μάλλον θετικά	23,1	22,4	23,8	29,8	24,4	24	21,8	18,7	10,8	21,1	26,7	20,3
Μάλλον αρνητικά	26,2	28,1	24,5	36,9	36,5	27,6	17,9	16	12	23,4	27,8	34,5
Αρνητικά	34,9	34,6	35,2	22,9	27,3	32,5	44	43,6	56	33,2	33,4	35,6
ΔΞ/ΔΑ	2,2	1,8	2,6	3,5	2	1,3	2,7	2,7	6,7	2,6	1,9	0,7
Θετικά & Μάλλον θετικά	36,6	35,6	37,7	36,8	34,1	38,7	35,4	37,7	25,4	40,8	36,9	29,2
Αρνητικά & Μάλλον αρνητικά	61,1	62,7	59,7	59,8	63,8	60,1	61,9	59,6	68	56,6	61,2	70,1

	ΔΗΜΟΣΙΟΣ ΥΠΑΛΛ.	ΙΔΙΩΤΙΚΟΣ ΥΠΑΛΛ.	ΣΥΝΤΑΞΙΟΥΧΟΣ	Ε.Ε.Τ.	Ε.Ε.Ε.	ΕΠΙΧΕΙΡ.	ΟΙΚΙΑΚΑ	ΑΝΕΡΓΟΣ	ΦΟΙΤΗΤΗΣ	ΑΓΡΟΤΗΣ
Θετικά	12,5	12,1	16,8	9,8	10	9,4	18,5	12,5	8,5	18,1
Μάλλον θετικά	25,2	25,4	20,9	20,1	22,5	23,2	21,9	19,6	28,1	25,5
Μάλλον αρνητικά	31,9	31,6	16,5	30,2	24,7	25,5	21,2	38	34,9	14,3
Αρνητικά	28,5	30,3	43,1	37,1	41,3	41,8	35,2	25	23,6	42,1
ΔΞ/ΔΑ	1,9	0,5	2,7	2,7	1,5	0	3,3	4,8	4,9	0
Θετικά & Μάλλον θετικά	37,7	37,5	37,7	29,9	32,5	32,6	40,4	32,1	36,6	43,6
Αρνητικά & Μάλλον αρνητικά	60,4	61,9	59,6	67,3	66	67,3	56,4	63	58,5	56,4

	< 500 €	501 - 1.000 €	1.001 - 1.500 €	1.501 - 2.000 €	2.001 - 3.000 €	> 3.001 €	ΔΞ/ΔΑ
Θετικά	14,7	13,9	15,4	14,9	6,7	10,4	12,8
Μάλλον θετικά	20,4	24,2	23,4	26,4	27,5	13,8	18,3
Μάλλον αρνητικά	28,4	24,2	25	23,1	26,4	36,9	31,8
Αρνητικά	33,9	34,4	34,7	34,6	36,9	38,9	34
ΔΞ/ΔΑ	2,5	3,3	1,5	1	2,6	0	3,2
Θετικά & Μάλλον θετικά	35,1	38,1	38,8	41,3	34,2	24,2	31,1
Αρνητικά & Μάλλον αρνητικά	62,3	58,6	59,7	57,7	63,3	75,8	65,8

	ΔΕΝ ΤΑ ΒΓΑΖΩ ΠΕΡΑ	ΜΕ ΜΕΓΑΛΕΣ ΔΥΣΚΟΛΙΕΣ	ΔΕΝ ΜΟΥ ΜΕΝΟΥΝ ΠΟΛΛΑ ΣΤΗΝ ΑΚΡΗ	ΑΝΕΤΟΣ ΟΙΚΟΝΟΜΙΚΑ
Θετικά	8,5	10,7	16,5	12,7
Μάλλον θετικά	18,5	23,3	24,7	20,3
Μάλλον αρνητικά	24	28,1	24,6	28,1
Αρνητικά	44,4	36,6	31,8	36,2
ΔΞ/ΔΑ	4,6	1,3	2,4	2,7
Θετικά & Μάλλον θετικά	27	34	41,2	33
Αρνητικά & Μάλλον αρνητικά	68,4	64,7	56,4	64,3

	ΑΝΩΤΕΡΗ > ΜΕΣΑΙΑ	ΜΕΣΑΙΑ ΤΑΞΗ	ΚΑΤΩΤΕΡΗ > ΜΕΣΑΙΑ	ΑΤΤΙΚΗ	ΝΗΣΙΑ ΑΙΓΑΙΟΥ & ΚΡΗΤΗ	ΒΟΡΕΙΑ ΕΛΛΑΔΑ	ΚΕΝΤΡΙΚΗ ΕΛΛΑΔΑ
Θετικά	17,6	13,4	13,3	11,4	17,7	15,2	13
Μάλλον θετικά	30,8	23,6	21,8	25,2	22,2	19,4	24,8
Μάλλον αρνητικά	28,7	26,2	26,8	26,2	28	27,9	23,7
Αρνητικά	21,9	35	35,6	35,6	31,4	34,5	35,7
ΔΞ/ΔΑ	1	1,8	2,5	1,6	0,8	3	2,8
Θετικά & Μάλλον θετικά	48,4	37	35,1	36,6	39,9	34,6	37,8
Αρνητικά & Μάλλον αρνητικά	50,6	61,2	62,4	61,8	59,4	62,4	59,4

	Αριστερά /άκρα αριστερά	Κεντροαριστερά	Κέντρο	Κεντροδεξιά	Δεξιά /άκρα δεξιά	Δεν με εκφράζει ο άξονας
Θετικά	9,7	11,6	12,9	13,8	21,4	15
Μάλλον θετικά	22,3	24,5	21,8	25,7	24,3	19,3
Μάλλον αρνητικά	30,8	29,5	23,6	24,4	25	26,8
Αρνητικά	37,2	32	39,4	35,6	28,3	36
ΔΞ/ΔΑ	0	2,4	2,4	0,5	1	2,9
Θετικά & Μάλλον θετικά	32	36,1	34,7	39,5	45,7	34,3
Αρνητικά & Μάλλον αρνητικά	68	61,5	63	60	53,3	62,8

	ΝΔ	ΣΥΡΙΖΑ	ΚΙΝΑΛ	ΚΚΕ	ΕΛΛΗΝΙΚΗ ΛΥΣΗ	ΜΕΡΑ25	Άλλο κόμμα	Άκυρο-Λευκό / Αποχή	ΔΑ
Θετικά	16,1	11,2	18,5	13,8	8	12,9	12,8	12,9	9,3
Μάλλον θετικά	21,6	22,8	26,6	29,7	31,6	31,4	18,8	19,4	26,8
Μάλλον αρνητικά	25,2	29,5	15,5	12,5	35,1	23,6	37	28,6	26,1
Αρνητικά	35,1	35,8	36,8	44	25,2	32,1	29,6	35	34,2
ΔΞ/ΔΑ	2,1	0,8	2,7	0	0	0	1,8	4,1	3,6
Θετικά & Μάλλον θετικά	37,7	34	45,1	43,5	39,6	44,3	31,6	32,3	36,1
Αρνητικά & Μάλλον αρνητικά	60,3	65,3	52,3	56,5	60,3	55,7	66,6	63,6	60,3

## Πίνακας Β4.5: ΚΕΠ (Κέντρα Εξυπηρέτησης Πολιτών)

	ΣΥΝΟΛΟ	ΑΝΔΡΑΣ	ΓΥΝΑΙΚΑ	17-24	25-39	40-54	55-64	65 +	Α' ΒΑΘΜΙΑ	Β' ΒΑΘΜΙΑ	Γ' ΒΑΘΜΙΑ	ΜΕΤΑΠΤ. / ΔΙΔΑΚΤ.
Θετικά	47,2	48,5	45,9	12,5	23,1	53	60,8	68,7	46,1	51	46,9	38,2
Μάλλον θετικά	30,1	28,6	31,4	37,5	45,4	31,6	22,7	14,6	14,6	26,4	32,7	36,1
Μάλλον αρνητικά	9,9	9,7	10,1	33,3	18,1	4,9	4,8	2,1	3,9	8,5	10,5	14,7
Αρνητικά	9,6	9,9	9,4	13,8	11,5	8,4	8,2	8,7	24,6	10,7	7,4	8,8
ΔΞ/ΔΑ	3,2	3,3	3,1	2,8	2	2,1	3,5	6	10,9	3,4	2,5	2,1
Θετικά & Μάλλον θετικά	77,3	77,1	77,3	50	68,5	84,6	83,5	83,3	60,7	77,4	79,6	74,3
Αρνητικά & Μάλλον αρνητικά	19,5	19,6	19,5	47,1	29,6	13,3	13	10,8	28,5	19,2	17,9	23,5

	ΔΗΜΟΣΙΟΣ ΥΠΑΛΛ.	ΙΔΙΩΤΙΚΟΣ ΥΠΑΛΛ.	ΣΥΝΤΑΞΙΟΥΧΟΣ	Ε.Ε.Τ.	Ε.Ε.Ε.	ΕΠΙΧΕΙΡ.	ΟΙΚΙΑΚΑ	ΑΝΕΡΓΟΣ	ΦΟΙΤΗΤΗΣ	ΑΓΡΟΤΗΣ
Θετικά	46	41,5	62,8	59,3	31,3	49,3	57,6	33	12,5	54
Μάλλον θετικά	36,7	34,1	19,6	23,2	40	28,6	26,4	41	40,7	21,7
Μάλλον αρνητικά	10,2	12,5	2,9	6,5	14,6	2,4	4,4	12,5	30	10,2
Αρνητικά	4,7	10,1	9,3	6,9	14,1	16,8	9,1	9,8	13,1	14,1
ΔΞ/ΔΑ	2,4	1,8	5,4	4,1	0	2,9	2,5	3,7	3,8	0
Θετικά & Μάλλον θετικά	82,7	75,6	82,4	82,5	71,3	77,9	84	74	53,2	75,7
Αρνητικά & Μάλλον αρνητικά	14,9	22,6	12,2	13,4	28,7	19,2	13,5	22,3	43,1	24,3

	< 500 €	501 - 1.000 €	1.001 - 1.500 €	1.501 - 2.000 €	2.001 - 3.000 €	> 3.001 €	ΔΞ/ΔΑ
Θετικά	34,5	45,8	47,2	54,2	51,6	45,3	48,4
Μάλλον θετικά	39,9	27,7	32,1	28,2	29,9	25	28,9
Μάλλον αρνητικά	12	10,2	9,6	9,8	9,7	10,4	8,6
Αρνητικά	9,8	12,5	9,6	6,6	6,7	11,1	7,6
ΔΞ/ΔΑ	3,9	3,8	1,5	1,2	2,1	8,2	6,4
Θετικά & Μάλλον θετικά	74,4	73,5	79,3	82,4	81,5	70,3	77,3
Αρνητικά & Μάλλον αρνητικά	21,8	22,7	19,2	16,4	16,4	21,5	16,2

	ΔΕΝ ΤΑ ΒΓΑΖΩ ΠΕΡΑ	ΜΕ ΜΕΓΑΛΕΣ ΔΥΣΚΟΛΙΕΣ	ΔΕΝ ΜΟΥ ΜΕΝΟΥΝ ΠΟΛΛΑ ΣΤΗΝ ΑΚΡΗ	ΑΝΕΤΟΣ ΟΙΚΟΝΟΜΙΚΑ
Θετικά	36,5	42,5	51,6	49
Μάλλον θετικά	38,9	33,9	26,6	28,1
Μάλλον αρνητικά	11,2	9,6	9,8	11,3
Αρνητικά	13,4	10,7	9,3	7,4
ΔΞ/ΔΑ	0	3,4	2,7	4,2
Θετικά & Μάλλον θετικά	75,4	76,4	78,2	77,1
Αρνητικά & Μάλλον αρνητικά	24,6	20,3	19,1	18,7

	ΑΝΩΤΕΡΗ > ΜΕΣΑΙΑ	ΜΕΣΑΙΑ ΤΑΞΗ	ΚΑΤΩΤΕΡΗ > ΜΕΣΑΙΑ	ΑΤΤΙΚΗ	ΝΗΣΙΑ ΑΙΓΑΙΟΥ & ΚΡΗΤΗ	ΒΟΡΕΙΑ ΕΛΛΑΔΑ	ΚΕΝΤΡΙΚΗ ΕΛΛΑΔΑ
Θετικά	37,2	52,8	40,8	46,2	54,4	45,3	47,6
Μάλλον θετικά	37,6	26,9	33,3	29,5	25,9	31,6	30,7
Μάλλον αρνητικά	13,2	9,5	10,5	9,8	10,4	10,1	9,8
Αρνητικά	6,7	8,2	12,4	10	8,5	10,4	8,8
ΔΞ/ΔΑ	5,4	2,6	2,9	4,6	0,8	2,5	3,2
Θετικά & Μάλλον θετικά	74,8	79,7	74,1	75,7	80,3	76,9	78,3
Αρνητικά & Μάλλον αρνητικά	19,9	17,7	22,9	19,8	18,9	20,5	18,6



	Αριστερά /άκρα αριστερά	Κεντροαριστερά	Κέντρο	Κεντροδεξιά	Δεξιά /άκρα δεξιά	Δεν με εκφράζει ο άξονας
Θετικά	47	49	50,8	56	41,3	43,6
Μάλλον θετικά	29,2	32,7	28,2	23,5	36,3	28,8
Μάλλον αρνητικά	9,8	8,7	9,4	9,6	11,3	11,6
Αρνητικά	9,1	7	8,5	7,5	9,9	12,4
ΔΞ/ΔΑ	4,9	2,6	3	3,4	1,2	3,6
Θετικά & Μάλλον θετικά	76,2	81,7	79	79,5	77,6	72,4
Αρνητικά & Μάλλον αρνητικά	18,9	15,7	17,9	17,1	21,2	24

	ΝΔ	ΣΥΡΙΖΑ	ΚΙΝΑΛ	ΚΚΕ	ΕΛΛΗΝΙΚΗ ΛΥΣΗ	ΜΕΡΑ25	Άλλο κόμμα	Άκυρο-Λευκό / Αποχή	ΔΑ
Θετικά	51,4	44,2	60,8	48,9	25,8	54,6	38,5	40,1	45,5
Μάλλον θετικά	26,2	32,3	24,6	32,3	41,8	30,7	39,1	29,4	33,9
Μάλλον αρνητικά	9,9	13,8	3,4	11,9	9	3	8,7	12,9	7
Αρνητικά	9,2	7,7	8,8	4,2	23,3	11,7	7,6	13,6	9,3
ΔΞ/ΔΑ	3,3	2	2,5	2,6	0	0	5,9	3,9	4,3
Θετικά & Μάλλον θετικά	77,6	76,5	85,4	81,2	67,6	85,3	77,6	69,5	79,4
Αρνητικά & Μάλλον αρνητικά	19,1	21,5	12,2	16,1	32,3	14,7	16,3	26,5	16,3

Πίνακας Β4.6: Υπηρεσία Αδειοδοτήσεων Επιχειρήσεων

	ΣΥΝΟΛΟ	ΑΝΔΡΑΣ	ΓΥΝΑΙΚΑ	17-24	25-39	40-54	55-64	65 +	Α' ΒΑΘΜΙΑ	Β' ΒΑΘΜΙΑ	Γ' ΒΑΘΜΙΑ	ΜΕΤΑΠΤ. / ΔΙΔΑΚΤ.
Θετικά	5,7	7,4	4,1	6,3	4,9	6,2	3,1	8,1	7,1	6,3	5,7	4
Μάλλον θετικά	13,8	13,2	14,3	20,1	21	13,8	10,8	5,7	9	12,1	15,6	13,1
Μάλλον αρνητικά	20,2	21,9	18,5	30,5	39	20,6	7,5	5,7	3,9	14	24,1	30
Αρνητικά	19	20,2	17,7	20,1	18,4	18,8	20,8	17,6	27,1	20,1	16,5	22,1
ΔΞ/ΔΑ	41,4	37,3	45,3	22,9	16,7	40,6	57,9	62,8	52,9	47,5	38,1	30,9
Θετικά & Μάλλον θετικά	19,5	20,6	18,4	26,4	25,9	20	13,9	13,8	16,1	18,4	21,3	17,1
Αρνητικά & Μάλλον αρνητικά	39,2	42,1	36,2	50,6	57,4	39,4	28,3	23,3	31	34,1	40,6	52,1

	ΔΗΜΟΣΙΟΣ ΥΠΑΛΛ.	ΙΔΙΩΤΙΚΟΣ ΥΠΑΛΛ.	ΣΥΝΤΑΞΙΟΥΧΟΣ	Ε.Ε.Τ.	Ε.Ε.Ε.	ΕΠΙΧΕΙΡ.	ΟΙΚΙΑΚΑ	ΑΝΕΡΓΟΣ	ΦΟΙΤΗΤΗΣ	ΑΓΡΟΤΗΣ
Θετικά	3,3	5,2	6,4	10	5,6	8,9	6,6	4,1	4,7	5,1
Μάλλον θετικά	20,2	19,7	7,3	17,5	14,6	5,3	9,9	9,2	17,8	14,1
Μάλλον αρνητικά	23,4	26,1	7,2	18,3	43,6	29,2	13,4	24,1	29,3	18,5
Αρνητικά	12,9	19,5	19,3	29	15,8	29,7	12,2	23,5	18,8	21,4
ΔΞ/ΔΑ	40,2	29,6	59,8	25,2	20,4	27	57,9	39,1	29,3	41
Θετικά & Μάλλον θετικά	23,5	24,9	13,7	27,5	20,2	14,2	16,5	13,3	22,5	19,2
Αρνητικά & Μάλλον αρνητικά	36,3	45,6	26,5	47,3	59,4	58,9	25,6	47,6	48,1	39,9

	< 500 €	501 - 1.000 €	1.001 - 1.500 €	1.501 - 2.000 €	2.001 - 3.000 €	> 3.001 €	ΔΞ/ΔΑ
Θετικά	4,9	7,7	6,4	6,1	2,4	9,7	0,6
Μάλλον θετικά	16,8	13,9	14,7	15,2	19,4	10,8	4,2
Μάλλον αρνητικά	25,3	20,4	22,6	18,6	22	20,2	10,9
Αρνητικά	21,9	22,6	17,8	16,3	15,3	28	12,8
ΔΞ/ΔΑ	31	35,5	38,4	43,8	40,9	31,3	71,5
Θετικά & Μάλλον θετικά	21,7	21,6	21,1	21,3	21,8	20,5	4,8
Αρνητικά & Μάλλον αρνητικά	47,2	43	40,4	34,9	37,3	48,2	23,7

	ΔΕΝ ΤΑ ΒΓΑΖΩ ΠΕΡΑ	ΜΕ ΜΕΓΑΛΕΣ ΔΥΣΚΟΛΙΕΣ	ΔΕΝ ΜΟΥ ΜΕΝΟΥΝ ΠΟΛΛΑ ΣΤΗΝ ΑΚΡΗ	ΑΝΕΤΟΣ ΟΙΚΟΝΟΜΙΚΑ
Θετικά	11,7	6	5,2	5,4
Μάλλον θετικά	15,6	12,6	14,3	14,5
Μάλλον αρνητικά	23	19,2	20,1	22,1
Αρνητικά	25,8	22,3	16,8	15,9
ΔΞ/ΔΑ	23,9	39,8	43,6	42,1
Θετικά & Μάλλον θετικά	27,3	18,6	19,5	19,9
Αρνητικά & Μάλλον αρνητικά	48,8	41,5	36,9	38

	ΑΝΩΤΕΡΗ > ΜΕΣΑΙΑ	ΜΕΣΑΙΑ ΤΑΞΗ	ΚΑΤΩΤΕΡΗ > ΜΕΣΑΙΑ	ΑΤΤΙΚΗ	ΝΗΣΙΑ ΑΙΓΑΙΟΥ & ΚΡΗΤΗ	ΒΟΡΕΙΑ ΕΛΛΑΔΑ	ΚΕΝΤΡΙΚΗ ΕΛΛΑΔΑ
Θετικά	8,2	5,8	4,7	6,8	8,7	5,9	2,9
Μάλλον θετικά	21,7	15	11	11,8	17,2	11,3	17,8
Μάλλον αρνητικά	23,5	19,9	20,5	19,8	14,8	20,4	22,6
Αρνητικά	19	17,6	21,3	18,1	17,7	20,7	18,7
ΔΞ/ΔΑ	27,6	41,8	42,5	43,6	41,6	41,7	38
Θετικά & Μάλλον θετικά	29,9	20,8	15,7	18,6	25,9	17,2	20,7
Αρνητικά & Μάλλον αρνητικά	42,5	37,5	41,8	37,9	32,5	41,1	41,3

	Αριστερά /άκρα αριστερά	Κεντροαριστερά	Κέντρο	Κεντροδεξιά	Δεξιά /άκρα δεξιά	Δεν με εκφράζει ο άξονας
Θετικά	3,7	3,6	6,5	5,5	11,9	4,7
Μάλλον θετικά	10,7	14,2	14,8	14,8	21,7	9,6
Μάλλον αρνητικά	19,7	17,4	18,7	18	29,5	18,5
Αρνητικά	22,3	24,5	20	17,1	11,5	20,4
ΔΞ/ΔΑ	43,5	40,2	40	44,6	25,4	46,8
Θετικά & Μάλλον θετικά	14,4	17,8	21,3	20,3	33,6	14,3
Αρνητικά & Μάλλον αρνητικά	42	41,9	38,7	35,1	41	38,9

	ΝΔ	ΣΥΡΙΖΑ	ΚΙΝΑΛ	ΚΚΕ	ΕΛΛΗΝΙΚΗ ΛΥΣΗ	ΜΕΡΑ25	Άλλο κόμμα	Άκυρο-Λευκό / Αποχή	ΔΑ
Θετικά	7,7	4,3	8,6	6,4	13,9	0	3,5	3,9	3,4
Μάλλον θετικά	17,1	11,8	11,4	8,4	18,7	14,6	12,7	9,4	14,7
Μάλλον αρνητικά	17,5	21,7	15,4	20,7	21,4	26,3	34,7	19,7	20,3
Αρνητικά	14,9	24	25,8	16	9,3	27,2	14,7	23	16,9
ΔΞ/ΔΑ	42,7	38,2	38,8	48,6	36,7	31,9	34,5	44	44,8
Θετικά & Μάλλον θετικά	24,8	16,1	20	14,8	32,6	14,6	16,2	13,3	18,1
Αρνητικά & Μάλλον αρνητικά	32,4	45,7	41,2	36,7	30,7	53,5	49,4	42,7	37,2

## Πίνακας Β4.7: Αστυνομία

	ΣΥΝΟΛΟ	ΑΝΔΡΑΣ	ΓΥΝΑΙΚΑ	17-24	25-39	40-54	55-64	65 +	Α' ΒΑΘΜΙΑ	Β' ΒΑΘΜΙΑ	Γ' ΒΑΘΜΙΑ	ΜΕΤΑΠΤ. / ΔΙΔΑΚΤ.
Θετικά	28,6	30,1	27,1	9,1	13,5	33,2	33,7	43	53,1	32,4	26,2	17,1
Μάλλον θετικά	27,4	27,8	27,1	25,6	27,8	30,8	24,4	25,8	12,2	29,3	27,9	27,1
Μάλλον αρνητικά	18,5	18	19	27	30,3	17,2	14	7,8	3,1	13,7	22,4	23,7
Αρνητικά	22,1	22,5	21,8	34,1	25,6	16,7	25,6	17,4	26,1	20,1	20,9	30,3
ΔΞ/ΔΑ	3,4	1,6	5	4,1	2,8	2,2	2,3	6	5,4	4,5	2,6	1,8
Θετικά & Μάλλον θετικά	56	57,9	54,2	34,7	41,3	64	58,1	68,8	65,3	61,7	54,1	44,2
Αρνητικά & Μάλλον αρνητικά	40,6	40,5	40,8	61,1	55,9	33,9	39,6	25,2	29,2	33,8	43,3	54

	ΔΗΜΟΣΙΟΣ ΥΠΑΛΛ.	ΙΔΙΩΤΙΚΟΣ ΥΠΑΛΛ.	ΣΥΝΤΑΞΙΟΥΧΟΣ	Ε.Ε.Τ.	Ε.Ε.Ε.	ΕΠΙΧΕΙΡ.	ΟΙΚΙΑΚΑ	ΑΝΕΡΓΟΣ	ΦΟΙΤΗΤΗΣ	ΑΓΡΟΤΗΣ
Θετικά	29,6	22	37,6	31,6	15,2	34,5	39,2	21	8,6	50,2
Μάλλον θετικά	29,2	29,5	27,8	27,8	23,8	27	24,8	18	30,3	33,7
Μάλλον αρνητικά	19,5	21,5	11,5	15,4	32	13,7	13,7	29,6	26,3	4
Αρνητικά	20,5	24,8	18,2	23,4	27,5	22,5	17,5	25,5	31,1	8,2
ΔΞ/ΔΑ	1,1	2,3	4,8	1,8	1,4	2,4	4,9	5,9	3,7	4
Θετικά & Μάλλον θετικά	58,8	51,5	65,4	59,4	39	61,5	64	39	38,9	83,9
Αρνητικά & Μάλλον αρνητικά	40	46,3	29,7	38,8	59,5	36,2	31,2	55,1	57,4	12,2

	< 500 €	501 - 1.000 €	1.001 - 1.500 €	1.501 - 2.000 €	2.001 - 3.000 €	> 3.001 €	ΔΞ/ΔΑ
Θετικά	19,2	29	29,3	34,1	32,4	31,1	22,3
Μάλλον θετικά	22,1	26,7	29,5	23,5	38,4	18,1	28,7
Μάλλον αρνητικά	21,5	19,8	16,7	20,2	8,5	17,6	23,2
Αρνητικά	35,8	20,3	20,8	18,7	20,7	28,7	21,7
ΔΞ/ΔΑ	1,5	4,1	3,7	3,4	0	4,4	4,2
Θετικά & Μάλλον θετικά	41,3	55,7	58,8	57,6	70,8	49,2	51
Αρνητικά & Μάλλον αρνητικά	57,3	40,1	37,5	38,9	29,2	46,3	44,9

	ΔΕΝ ΤΑ ΒΓΑΖΩ ΠΕΡΑ	ΜΕ ΜΕΓΑΛΕΣ ΔΥΣΚΟΛΙΕΣ	ΔΕΝ ΜΟΥ ΜΕΝΟΥΝ ΠΟΛΛΑ ΣΤΗΝ ΑΚΡΗ	ΑΝΕΤΟΣ ΟΙΚΟΝΟΜΙΚΑ
Θετικά	18,1	25	29,5	39,3
Μάλλον θετικά	26,7	25	29,7	26,2
Μάλλον αρνητικά	17,6	22,4	15,9	16,6
Αρνητικά	34	25,4	20,6	15
ΔΞ/ΔΑ	3,5	2,2	4,3	2,9
Θετικά & Μάλλον θετικά	44,8	50	59,2	65,5
Αρνητικά & Μάλλον αρνητικά	51,6	47,8	36,5	31,6

	ΑΝΩΤΕΡΗ > ΜΕΣΑΙΑ	ΜΕΣΑΙΑ ΤΑΞΗ	ΚΑΤΩΤΕΡΗ > ΜΕΣΑΙΑ	ΑΤΤΙΚΗ	ΝΗΣΙΑ ΑΙΓΑΙΟΥ & ΚΡΗΤΗ	ΒΟΡΕΙΑ ΕΛΛΑΔΑ	ΚΕΝΤΡΙΚΗ ΕΛΛΑΔΑ
Θετικά	31,2	32	23,1	27,9	29,2	26,6	31,5
Μάλλον θετικά	26,3	29,8	23,3	26,2	28,2	28,8	27,3
Μάλλον αρνητικά	19,4	16,9	21,3	19,1	19,4	17,7	18,2
Αρνητικά	22,2	17,7	29,3	23,3	19,3	24,2	19,4
ΔΞ/ΔΑ	1	3,6	3	3,5	4	2,7	3,6
Θετικά & Μάλλον θετικά	57,5	61,8	46,4	54,1	57,4	55,4	58,8
Αρνητικά & Μάλλον αρνητικά	41,6	34,6	50,6	42,4	38,7	41,9	37,6

	Αριστερά /άκρα αριστερά	Κεντροαριστερά	Κέντρο	Κεντροδεξιά	Δεξιά /άκρα δεξιά	Δεν με εκφράζει ο άξονας
Θετικά	15,1	21,1	30,1	41,1	42,5	28,1
Μάλλον θετικά	14,2	25,2	31,8	29,6	30,3	25,6
Μάλλον αρνητικά	16,9	19,7	16,5	15,7	15,2	23,2
Αρνητικά	50,9	30,4	16,9	13	11,1	20,1
ΔΞ/ΔΑ	2,9	3,6	4,6	0,6	1	3
Θετικά & Μάλλον θετικά	29,3	46,3	61,9	70,7	72,8	53,7
Αρνητικά & Μάλλον αρνητικά	67,8	50,1	33,4	28,7	26,3	43,3

	ΝΔ	ΣΥΡΙΖΑ	ΚΙΝΑΛ	ΚΚΕ	ΕΛΛΗΝΙΚΗ ΛΥΣΗ	ΜΕΡΑ25	Άλλο κόμμα	Άκυρο-Λευκό / Αποχή	ΔΑ
Θετικά	43,6	16,8	40,3	22,4	27,9	12,1	13,9	19,4	20,6
Μάλλον θετικά	30,8	20,4	28,5	17,5	45,4	21,3	29,8	25,9	28,7
Μάλλον αρνητικά	13,8	21,8	6,8	15,9	12,4	16,4	26	23,2	26,3
Αρνητικά	10,5	37,9	20,6	40,9	6,2	50,2	27,5	28	16,6
ΔΞ/ΔΑ	1,4	3	3,9	3,4	8,1	0	2,9	3,6	7,8
Θετικά & Μάλλον θετικά	74,4	37,2	68,8	39,9	73,3	33,4	43,7	45,3	49,3
Αρνητικά & Μάλλον αρνητικά	24,3	59,7	27,4	56,8	18,6	66,6	53,5	51,2	42,9

## Πίνακας Β4.8: Υπηρεσίες πυρόσβεσης

	ΣΥΝΟΛΟ	ΑΝΔΡΑΣ	ΓΥΝΑΙΚΑ	17-24	25-39	40-54	55-64	65 +	Α' ΒΑΘΜΙΑ	Β' ΒΑΘΜΙΑ	Γ' ΒΑΘΜΙΑ	ΜΕΤΑΠΤ. / ΔΙΔΑΚΤ.
Θετικά	48,1	46,4	49,7	36,1	32,1	49,1	60,6	58,2	64,1	53,1	46,8	31,9
Μάλλον θετικά	28,4	29,6	27,3	37,3	40,1	32,4	15,7	17,6	15,1	24	30,1	40,2
Μάλλον αρνητικά	9,5	11,1	7,9	13,3	16,9	6,3	7,8	5,5	1,2	5,8	11,4	15,3
Αρνητικά	7,8	8,7	6,9	9,8	8	4,6	9,7	9,3	13,7	9,7	5,6	8,8
ΔΞ/ΔΑ	6,3	4,2	8,2	3,5	2,9	7,7	6,1	9,3	5,8	7,4	6,1	3,9
Θετικά & Μάλλον θετικά	76,5	76	77	73,4	72,2	81,5	76,3	75,8	79,2	77,1	76,9	72,1
Αρνητικά & Μάλλον αρνητικά	17,3	19,8	14,8	23,1	24,9	10,9	17,5	14,8	14,9	15,5	17	24,1

	ΔΗΜΟΣΙΟΣ ΥΠΑΛΛ.	ΙΔΙΩΤΙΚΟΣ ΥΠΑΛΛ.	ΣΥΝΤΑΞΙΟΥΧΟΣ	Ε.Ε.Τ.	Ε.Ε.Ε.	ΕΠΙΧΕΙΡ.	ΟΙΚΙΑΚΑ	ΑΝΕΡΓΟΣ	ΦΟΙΤΗΤΗΣ	ΑΓΡΟΤΗΣ
Θετικά	41,4	44,7	55,9	47,7	39,6	63,1	51,9	40	34,8	89,7
Μάλλον θετικά	34,9	33,1	19,7	30,8	38,1	11,2	24,1	33,9	39,7	7,1
Μάλλον αρνητικά	12,3	10,5	6,3	7,5	10,7	9,7	4	14	14,2	3,3
Αρνητικά	6,4	7,1	10	10,5	8,6	11,3	7,2	5	7,6	0
ΔΞ/ΔΑ	5	4,6	8,1	3,5	3	4,8	12,8	7,1	3,8	0
Θετικά & Μάλλον θετικά	76,3	77,8	75,6	78,5	77,7	74,3	76	73,9	74,5	96,8
Αρνητικά & Μάλλον αρνητικά	18,7	17,6	16,3	18	19,3	21	11,2	19	21,8	3,3

	< 500 €	501 - 1.000 €	1.001 - 1.500 €	1.501 - 2.000 €	2.001 - 3.000 €	> 3.001 €	ΔΞ/ΔΑ
Θετικά	43,4	50,4	50	46,7	53,4	40,2	42,8
Μάλλον θετικά	28	27,9	27,7	32,5	25,8	36,6	25,2
Μάλλον αρνητικά	14,5	7,4	10,1	8,6	10,2	11	9,4
Αρνητικά	9,1	8,6	8,1	6,1	5,4	8,7	8
ΔΞ/ΔΑ	5,1	5,7	4,2	6,1	5,2	3,5	14,7
Θετικά & Μάλλον θετικά	71,4	78,3	77,7	79,2	79,2	76,8	68
Αρνητικά & Μάλλον αρνητικά	23,6	16	18,2	14,7	15,6	19,7	17,4

	ΔΕΝ ΤΑ ΒΓΑΖΩ ΠΕΡΑ	ΜΕ ΜΕΓΑΛΕΣ ΔΥΣΚΟΛΙΕΣ	ΔΕΝ ΜΟΥ ΜΕΝΟΥΝ ΠΟΛΛΑ ΣΤΗΝ ΑΚΡΗ	ΑΝΕΤΟΣ ΟΙΚΟΝΟΜΙΚΑ
Θετικά	41,1	44,7	50,1	52,8
Μάλλον θετικά	27,9	27,5	29,6	27,9
Μάλλον αρνητικά	18,5	10,4	8	7,6
Αρνητικά	7,1	11	6,6	4,4
ΔΞ/ΔΑ	5,4	6,4	5,7	7,3
Θετικά & Μάλλον θετικά	69	72,2	79,7	80,7
Αρνητικά & Μάλλον αρνητικά	25,6	21,4	14,6	12

	ΑΝΩΤΕΡΗ > ΜΕΣΑΙΑ	ΜΕΣΑΙΑ ΤΑΞΗ	ΚΑΤΩΤΕΡΗ > ΜΕΣΑΙΑ	ΑΤΤΙΚΗ	ΝΗΣΙΑ ΑΙΓΑΙΟΥ & ΚΡΗΤΗ	ΒΟΡΕΙΑ ΕΛΛΑΔΑ	ΚΕΝΤΡΙΚΗ ΕΛΛΑΔΑ
Θετικά	39,3	51,9	43,2	42,5	54,4	52,3	48,6
Μάλλον θετικά	30,8	28,9	28,3	28,2	24,4	27,3	31,5
Μάλλον αρνητικά	15,3	7,4	11,5	11,7	11,5	7,8	7,5
Αρνητικά	8,5	6,5	9,7	10,3	6,2	5,8	7,1
ΔΞ/ΔΑ	6,1	5,3	7,3	7,3	3,5	6,8	5,4
Θετικά & Μάλλον θετικά	70,1	80,8	71,5	70,7	78,8	79,6	80,1
Αρνητικά & Μάλλον αρνητικά	23,8	13,9	21,2	22	17,7	13,6	14,6

	Αριστερά /άκρα αριστερά	Κεντροαριστερά	Κέντρο	Κεντροδεξιά	Δεξιά /άκρα δεξιά	Δεν με εκφράζει ο άξονας
Θετικά	36,8	37,1	49,4	61,4	57,4	48,4
Μάλλον θετικά	28,5	34	30,1	23,4	28,6	28,5
Μάλλον αρνητικά	15,8	8,6	9,2	7,8	6,8	8,3
Αρνητικά	13,5	13,3	7	3,2	3,5	7
ΔΞ/ΔΑ	5,5	7	4,3	4,2	3,6	7,7
Θετικά & Μάλλον θετικά	65,3	71,1	79,5	84,8	86	76,9
Αρνητικά & Μάλλον αρνητικά	29,3	21,9	16,2	11	10,3	15,3

	ΝΔ	ΣΥΡΙΖΑ	ΚΙΝΑΛ	ΚΚΕ	ΕΛΛΗΝΙΚΗ ΛΥΣΗ	ΜΕΡΑ25	Άλλο κόμμα	Άκυρο-Λευκό / Αποχή	ΔΑ
Θετικά	57,6	33,1	50,3	46,2	47,9	35,9	44,5	45,8	49
Μάλλον θετικά	27,8	34,5	28,2	25,5	19,3	26,4	31,8	25,8	25,9
Μάλλον αρνητικά	7,4	11,3	8,8	13,2	15,5	18,3	7,5	9,9	9,6
Αρνητικά	3,3	12,7	7,5	12,4	6,1	16,3	12	8,5	7,8
ΔΞ/ΔΑ	3,8	8,3	5,2	2,6	11,3	3	4,3	10	7,7
Θετικά & Μάλλον θετικά	85,4	67,6	78,5	71,7	67,2	62,3	76,3	71,6	74,9
Αρνητικά & Μάλλον αρνητικά	10,7	24	16,3	25,6	21,6	34,6	19,5	18,4	17,4

## Πίνακας Β4.9: Gov.gr

	ΣΥΝΟΛΟ	ΑΝΔΡΑΣ	ΓΥΝΑΙΚΑ	17-24	25-39	40-54	55-64	65 +	Α' ΒΑΘΜΙΑ	Β' ΒΑΘΜΙΑ	Γ' ΒΑΘΜΙΑ	ΜΕΤΑΠΤ. / ΔΙΔΑΚΤ.
Θετικά	49,6	55,3	44,1	30,6	38,4	54,7	60,8	53,4	38,1	49,2	50,8	52,6
Μάλλον θετικά	25,9	22,1	29,5	37,3	38,1	28,5	17,9	10,9	5,9	23,2	28,3	30,9
Μάλλον αρνητικά	7,1	7	7,2	19,5	13,5	4,6	1,9	2,8	1,9	5,6	9,1	5,9
Αρνητικά	7,7	7,5	8	12,5	7,4	8,7	4,5	7,5	13,2	8,2	6,3	9,5
ΔΞ/ΔΑ	9,7	8,1	11,2	0	2,6	3,6	15	25,5	40,9	13,7	5,4	1,1
Θετικά & Μάλλον θετικά	75,5	77,4	73,6	67,9	76,5	83,2	78,7	64,3	44	72,4	79,1	83,5
Αρνητικά & Μάλλον αρνητικά	14,8	14,5	15,2	32	20,9	13,3	6,4	10,3	15,1	13,8	15,4	15,4

	ΔΗΜΟΣΙΟΣ ΥΠΑΛΛ.	ΙΔΙΩΤΙΚΟΣ ΥΠΑΛΛ.	ΣΥΝΤΑΞΙΟΥΧΟΣ	Ε.Ε.Τ.	Ε.Ε.Ε.	ΕΠΙΧΕΙΡ.	ΟΙΚΙΑΚΑ	ΑΝΕΡΓΟΣ	ΦΟΙΤΗΤΗΣ	ΑΓΡΟΤΗΣ
Θετικά	56,5	50,2	54,7	42,4	49,1	74,6	49	34,9	31,2	38,1
Μάλλον θετικά	28,4	32,3	14,3	26,1	34	15	19,5	36,6	37,6	29,7
Μάλλον αρνητικά	6,6	8,4	3,5	16,9	8	4,9	3,4	6,9	18,9	0
Αρνητικά	6,1	7,4	7,1	10,1	8,9	3	7,9	8,3	12,3	7,9
ΔΞ/ΔΑ	2,4	1,8	20,4	4,5	0	2,5	20,2	13,3	0	24,2
Θετικά & Μάλλον θετικά	84,9	82,5	69	68,5	83,1	89,6	68,5	71,5	68,8	67,8
Αρνητικά & Μάλλον αρνητικά	12,7	15,8	10,6	27	16,9	7,9	11,3	15,2	31,2	7,9

	< 500 €	501 - 1.000 €	1.001 - 1.500 €	1.501 - 2.000 €	2.001 - 3.000 €	> 3.001 €	ΔΞ/ΔΑ
Θετικά	35,7	42,1	51,4	59,7	65	67,7	42,1
Μάλλον θετικά	31,8	25,2	23,5	30,8	23,6	23,6	25,1
Μάλλον αρνητικά	12,8	9,1	8,5	2,8	3	2,8	5,9
Αρνητικά	12,8	8,7	7,9	2,8	5,8	4,5	9,9
ΔΞ/ΔΑ	6,9	15	8,7	4	2,6	1,4	16,9
Θετικά & Μάλλον θετικά	67,5	67,3	74,9	90,5	88,6	91,3	67,2
Αρνητικά & Μάλλον αρνητικά	25,6	17,8	16,4	5,6	8,8	7,3	15,8

	ΔΕΝ ΤΑ ΒΓΑΖΩ ΠΕΡΑ	ΜΕ ΜΕΓΑΛΕΣ ΔΥΣΚΟΛΙΕΣ	ΔΕΝ ΜΟΥ ΜΕΝΟΥΝ ΠΟΛΛΑ ΣΤΗΝ ΑΚΡΗ	ΑΝΕΤΟΣ ΟΙΚΟΝΟΜΙΚΑ
Θετικά	42	42	52	63,9
Μάλλον θετικά	19,5	28	26,5	21,1
Μάλλον αρνητικά	15,6	9,7	5	5,2
Αρνητικά	20,6	9,1	6	5,3
ΔΞ/ΔΑ	2,2	11,1	10,5	4,5
Θετικά & Μάλλον θετικά	61,5	70	78,5	85
Αρνητικά & Μάλλον αρνητικά	36,2	18,8	11	10,5

	ΑΝΩΤΕΡΗ > ΜΕΣΑΙΑ	ΜΕΣΑΙΑ ΤΑΞΗ	ΚΑΤΩΤΕΡΗ > ΜΕΣΑΙΑ	ΑΤΤΙΚΗ	ΝΗΣΙΑ ΑΙΓΑΙΟΥ & ΚΡΗΤΗ	ΒΟΡΕΙΑ ΕΛΛΑΔΑ	ΚΕΝΤΡΙΚΗ ΕΛΛΑΔΑ
Θετικά	58,4	54,9	39,8	51,3	51,2	45,1	51,6
Μάλλον θετικά	25,2	25,3	28	25,8	24,5	24,4	28,2
Μάλλον αρνητικά	11,7	5,4	9,4	4,8	9,3	8,4	7,9
Αρνητικά	3,8	6	11	9,2	5,8	10,4	3,6
ΔΞ/ΔΑ	0,9	8,4	11,7	8,8	9,2	11,7	8,7
Θετικά & Μάλλον θετικά	83,6	80,2	67,8	77,1	75,7	69,5	79,8
Αρνητικά & Μάλλον αρνητικά	15,5	11,4	20,4	14	15,1	18,8	11,5

	Αριστερά /άκρα αριστερά	Κεντροαριστερά	Κέντρο	Κεντροδεξιά	Δεξιά /άκρα δεξιά	Δεν με εκφράζει ο άξονας
Θετικά	40,2	48,3	50,9	67,1	60,3	43,5
Μάλλον θετικά	29,5	32,3	28,3	13,6	26,6	25,4
Μάλλον αρνητικά	10,1	7,1	5,5	5,9	4,4	7,7
Αρνητικά	12,3	6	7,7	0,5	5,7	10,8
ΔΞ/ΔΑ	7,8	6,3	7,5	12,9	3	12,5
Θετικά & Μάλλον θετικά	69,7	80,6	79,2	80,7	86,9	68,9
Αρνητικά & Μάλλον αρνητικά	22,4	13,1	13,2	6,4	10,1	18,5

	ΝΔ	ΣΥΡΙΖΑ	ΚΙΝΑΛ	ΚΚΕ	ΕΛΛΗΝΙΚΗ ΛΥΣΗ	ΜΕΡΑ25	Άλλο κόμμα	Άκυρο-Λευκό / Αποχή	ΔΑ
Θετικά	64,2	38,6	62,6	47,5	45,6	48,4	30,7	40,9	39,5
Μάλλον θετικά	19,3	36	17,2	29	31,7	38,6	33,4	24,3	28,5
Μάλλον αρνητικά	4	9,5	5,9	4,3	13	0	9,8	8,6	10,5
Αρνητικά	3	8,9	2,2	13,8	6,5	12,9	16,8	11,6	11,1
ΔΞ/ΔΑ	9,6	7,1	12,1	5,5	3,2	0	9,3	14,6	10,3
Θετικά & Μάλλον θετικά	83,5	74,6	79,8	76,5	77,3	87	64,1	65,2	68
Αρνητικά & Μάλλον αρνητικά	7	18,4	8,1	18,1	19,5	12,9	26,6	20,2	21,6

Πίνακας Β4.10: Νοσοκομεία – φορείς δημόσιας υγείας

	ΣΥΝΟΛΟ	ΑΝΔΡΑΣ	ΓΥΝΑΙΚΑ	17-24	25-39	40-54	55-64	65 +	Α' ΒΑΘΜΙΑ	Β' ΒΑΘΜΙΑ	Γ' ΒΑΘΜΙΑ	ΜΕΤΑΠΤ. / ΔΙΔΑΚΤ.
Θετικά	19,6	22,4	17	12	8,8	25,1	20,3	26,6	24,5	21,2	19,8	12,8
Μάλλον θετικά	26,3	28,6	24	35,7	31,5	22,2	25,1	23,1	19	25,4	25,5	35
Μάλλον αρνητικά	21,8	22,2	21,5	27,9	29,1	23,2	15,7	15	10,6	18	24,8	26,3
Αρνητικά	30,5	25,2	35,6	22,4	28,9	29	36,9	32,3	44	32,6	28,5	25,9
ΔΞ/ΔΑ	1,7	1,6	1,9	2,1	1,7	0,6	2	3,1	1,9	2,9	1,4	0
Θετικά & Μάλλον θετικά	45,9	51	41	47,7	40,3	47,3	45,4	49,7	43,5	46,6	45,3	47,8
Αρνητικά & Μάλλον αρνητικά	52,3	47,4	57,1	50,3	58	52,2	52,6	47,3	54,6	50,6	53,3	52,2

	ΔΗΜΟΣΙΟΣ ΥΠΑΛΛ.	ΙΔΙΩΤΙΚΟΣ ΥΠΑΛΛ.	ΣΥΝΤΑΞΙΟΥΧΟΣ	Ε.Ε.Τ.	Ε.Ε.Ε.	ΕΠΙΧΕΙΡ.	ΟΙΚΙΑΚΑ	ΑΝΕΡΓΟΣ	ΦΟΙΤΗΤΗΣ	ΑΓΡΟΤΗΣ
Θετικά	15	17,7	24,3	23,8	10,7	19	29,8	12,5	13,6	27,1
Μάλλον θετικά	35,6	29	23,1	18,3	24,7	29,8	16,9	17,8	36	25,3
Μάλλον αρνητικά	22,1	24,9	16,4	18,4	31,1	12,1	18,9	30,7	28,6	16,5
Αρνητικά	26,6	28,5	33,9	36,7	33,5	35,5	32,3	33,1	19	31,1
ΔΞ/ΔΑ	0,6	0	2,4	2,8	0	3,7	2,2	5,8	2,9	0
Θετικά & Μάλλον θετικά	50,6	46,7	47,4	42,1	35,4	48,8	46,7	30,3	49,6	52,4
Αρνητικά & Μάλλον αρνητικά	48,7	53,4	50,3	55,1	64,6	47,6	51,2	63,8	47,6	47,6

	< 500 €	501 - 1.000 €	1.001 - 1.500 €	1.501 - 2.000 €	2.001 - 3.000 €	> 3.001 €	ΔΞ/ΔΑ
Θετικά	13,6	20,3	18,3	23,4	26,3	20,8	14,8
Μάλλον θετικά	25,2	21,8	29,3	31	26,8	31,5	22,9
Μάλλον αρνητικά	22,2	22	22	17,6	26,2	20,4	23,6
Αρνητικά	37,5	33,3	29,1	26,8	20,6	27,4	35,1
ΔΞ/ΔΑ	1,5	2,6	1,3	1,2	0	0	3,6
Θετικά & Μάλλον θετικά	38,8	42,1	47,6	54,4	53,1	52,3	37,7
Αρνητικά & Μάλλον αρνητικά	59,7	55,3	51,1	44,4	46,8	47,8	58,7

	ΔΕΝ ΤΑ ΒΓΑΖΩ ΠΕΡΑ	ΜΕ ΜΕΓΑΛΕΣ ΔΥΣΚΟΛΙΕΣ	ΔΕΝ ΜΟΥ ΜΕΝΟΥΝ ΠΟΛΛΑ ΣΤΗΝ ΑΚΡΗ	ΑΝΕΤΟΣ ΟΙΚΟΝΟΜΙΚΑ
Θετικά	12	16,5	22,3	22,1
Μάλλον θετικά	14,9	22,2	28,2	33,5
Μάλλον αρνητικά	35,8	21,6	21,1	20
Αρνητικά	35	38,4	26,6	22,6
ΔΞ/ΔΑ	2,2	1,3	1,9	1,9
Θετικά & Μάλλον θετικά	26,9	38,7	50,5	55,6
Αρνητικά & Μάλλον αρνητικά	70,8	60	47,7	42,6

	ΑΝΩΤΕΡΗ > ΜΕΣΑΙΑ	ΜΕΣΑΙΑ ΤΑΞΗ	ΚΑΤΩΤΕΡΗ > ΜΕΣΑΙΑ	ΑΤΤΙΚΗ	ΝΗΣΙΑ ΑΙΓΑΙΟΥ & ΚΡΗΤΗ	ΒΟΡΕΙΑ ΕΛΛΑΔΑ	ΚΕΝΤΡΙΚΗ ΕΛΛΑΔΑ
Θετικά	26,7	21,5	14,8	18,8	18,8	17,9	23,1
Μάλλον θετικά	25,7	29	22,8	26,8	29,4	26,1	24,5
Μάλλον αρνητικά	23,3	20,7	23,6	22,6	19,2	21,1	22,8
Αρνητικά	23,4	27	37,2	29,4	31,2	33,5	28,4
ΔΞ/ΔΑ	1	1,7	1,6	2,4	1,4	1,5	1,3
Θετικά & Μάλλον θετικά	52,4	50,5	37,6	45,6	48,2	44	47,6
Αρνητικά & Μάλλον αρνητικά	46,7	47,7	60,8	52	50,4	54,6	51,2

	Αριστερά /άκρα αριστερά	Κεντροαριστερά	Κέντρο	Κεντροδεξιά	Δεξιά /άκρα δεξιά	Δεν με εκφράζει ο άξονας
Θετικά	20,8	21,2	18,5	20,4	24,7	18
Μάλλον θετικά	17,3	27,9	26,5	37,1	27,9	21,6
Μάλλον αρνητικά	23,4	19,9	21,9	20,2	22	23
Αρνητικά	37,9	29,4	31,6	19,9	24,2	37
ΔΞ/ΔΑ	0,5	1,6	1,5	2,4	1,2	0,5
Θετικά & Μάλλον θετικά	38,1	49,1	45	57,5	52,6	39,6
Αρνητικά & Μάλλον αρνητικά	61,3	49,3	53,5	40,1	46,2	60

	ΝΔ	ΣΥΡΙΖΑ	ΚΙΝΑΛ	ΚΚΕ	ΕΛΛΗΝΙΚΗ ΛΥΣΗ	ΜΕΡΑ25	Άλλο κόμμα	Άκυρο-Λευκό / Αποχή	ΔΑ
Θετικά	24,6	17,2	23,2	17,2	25	19,5	7	16,4	17
Μάλλον θετικά	31,1	22	32,2	21,3	15,5	24,9	25,7	22,7	23,7
Μάλλον αρνητικά	22,7	22,2	12,8	21,4	39,1	17,7	24,3	22	21,3
Αρνητικά	19,6	37,6	30,3	40,2	20,4	37,9	41,3	37	34,9
ΔΞ/ΔΑ	2	0,9	1,6	0	0	0	1,8	1,9	3,1
Θετικά & Μάλλον θετικά	55,7	39,2	55,4	38,5	40,5	44,4	32,7	39,1	40,7
Αρνητικά & Μάλλον αρνητικά	42,3	59,8	43,1	61,6	59,5	55,6	65,6	59	56,2

Πίνακας Β4.11: Σχολεία/πανεπιστήμια

	ΣΥΝΟΛΟ	ΑΝΔΡΑΣ	ΓΥΝΑΙΚΑ	17-24	25-39	40-54	55-64	65 +	Α' ΒΑΘΜΙΑ	Β' ΒΑΘΜΙΑ	Γ' ΒΑΘΜΙΑ	ΜΕΤΑΠΤ. / ΔΙΔΑΚΤ.
Θετικά	15	15,6	14,5	10,4	9,2	17,4	18,5	17,2	20,5	16,6	14,8	9,4
Μάλλον θετικά	25,5	24,9	26,1	30,5	31,5	24	20,1	23,8	11,6	23,2	28,1	28,8
Μάλλον αρνητικά	25,7	28,1	23,5	38,9	34,4	26,6	17,8	16,5	8,7	20,8	29,6	31,9
Αρνητικά	29,3	27,7	30,8	19,5	22,8	29,1	37,4	33,6	47,2	33,5	24,5	27,8
ΔΞ/ΔΑ	4,4	3,7	5,2	0,7	2	3	6,2	9	12	5,9	3,1	2,2
Θετικά & Μάλλον θετικά	40,5	40,5	40,6	40,9	40,7	41,4	38,6	41	32,1	39,8	42,9	38,2
Αρνητικά & Μάλλον αρνητικά	55	55,8	54,3	58,4	57,2	55,7	55,2	50,1	55,9	54,3	54,1	59,7

	ΔΗΜΟΣΙΟΣ ΥΠΑΛΛ.	ΙΔΙΩΤΙΚΟΣ ΥΠΑΛΛ.	ΣΥΝΤΑΞΙΟΥΧΟΣ	Ε.Ε.Τ.	Ε.Ε.Ε.	ΕΠΙΧΕΙΡ.	ΟΙΚΙΑΚΑ	ΑΝΕΡΓΟΣ	ΦΟΙΤΗΤΗΣ	ΑΓΡΟΤΗΣ
Θετικά	16,1	14,5	15,8	11,5	7,5	22,2	20	14	9,4	24,2
Μάλλον θετικά	32,4	29,4	20,5	22,7	26,6	16,7	20,4	22,1	32,1	28,8
Μάλλον αρνητικά	25,6	29,6	17,1	33,4	31,4	25,5	20,9	28,1	41,5	22,9
Αρνητικά	23,2	24,3	37,5	27,9	33,1	35,6	33,5	30,6	17	24,1
ΔΞ/ΔΑ	2,7	2,2	9,1	4,5	1,4	0	5,2	5,2	0	0
Θετικά & Μάλλον θετικά	48,5	43,9	36,3	34,2	34,1	38,9	40,4	36,1	41,5	53
Αρνητικά & Μάλλον αρνητικά	48,8	53,9	54,6	61,3	64,5	61,1	54,4	58,7	58,5	47

	< 500 €	501 - 1.000 €	1.001 - 1.500 €	1.501 - 2.000 €	2.001 - 3.000 €	> 3.001 €	ΔΞ/ΔΑ
Θετικά	15,2	18	14,9	14,9	13,8	12,7	10,1
Μάλλον θετικά	26,3	24,1	26,3	24,6	30,8	21,6	25,7
Μάλλον αρνητικά	30,3	23,2	24,2	29,2	30,7	36,7	19,1
Αρνητικά	28,2	29,1	30,3	27,6	20	27,7	37,8
ΔΞ/ΔΑ	0	5,6	4,3	3,6	4,7	1,3	7,2
Θετικά & Μάλλον θετικά	41,5	42,1	41,2	39,5	44,6	34,3	35,8
Αρνητικά & Μάλλον αρνητικά	58,5	52,3	54,5	56,8	50,7	64,4	56,9

	ΔΕΝ ΤΑ ΒΓΑΖΩ ΠΕΡΑ	ΜΕ ΜΕΓΑΛΕΣ ΔΥΣΚΟΛΙΕΣ	ΔΕΝ ΜΟΥ ΜΕΝΟΥΝ ΠΟΛΛΑ ΣΤΗΝ ΑΚΡΗ	ΑΝΕΤΟΣ ΟΙΚΟΝΟΜΙΚΑ
Θετικά	7,2	14,2	17,7	12,6
Μάλλον θετικά	25,3	20,3	28,8	26,6
Μάλλον αρνητικά	34	24,1	23,7	34,4
Αρνητικά	31,4	37,5	25,4	20,9
ΔΞ/ΔΑ	2,2	3,9	4,4	5,5
Θετικά & Μάλλον θετικά	32,5	34,5	46,5	39,2
Αρνητικά & Μάλλον αρνητικά	65,4	61,6	49,1	55,3

	ΑΝΩΤΕΡΗ > ΜΕΣΙΑ	ΜΕΣΙΑ ΤΑΞΗ	ΚΑΤΩΤΕΡΗ > ΜΕΣΙΑ	ΑΤΤΙΚΗ	ΝΗΣΙΑ ΑΙΓΑΙΟΥ & ΚΡΗΤΗ	ΒΟΡΕΙΑ ΕΛΛΑΔΑ	ΚΕΝΤΡΙΚΗ ΕΛΛΑΔΑ
Θετικά	16,9	16,4	11,4	13,8	15,8	14,4	17,1
Μάλλον θετικά	25,8	27,2	23,5	24	27,3	26,7	25,5
Μάλλον αρνητικά	29,3	26,3	25,6	29,5	24,4	23,7	23,5
Αρνητικά	26	24,6	35,8	28,6	27,6	29,3	30,8
ΔΞ/ΔΑ	1,9	5,4	3,6	4,1	4,9	5,9	3,1
Θετικά & Μάλλον θετικά	42,7	43,6	34,9	37,8	43,1	41,1	42,6
Αρνητικά & Μάλλον αρνητικά	55,3	50,9	61,4	58,1	52	53	54,3

	Αριστερά /άκρα αριστερά	Κεντροαριστερά	Κέντρο	Κεντροδεξιά	Δεξιά /άκρα δεξιά	Δεν με εκφράζει ο άξονας
Θετικά	16,2	15,6	10,1	20,7	14,2	14,8
Μάλλον θετικά	21,2	27	25,7	25,9	33,1	22,4
Μάλλον αρνητικά	24,8	25,2	29,2	26,3	24,1	24,7
Αρνητικά	35,7	25,2	31,4	22,6	26,8	35
ΔΞ/ΔΑ	2,1	6,9	3,6	4,5	1,7	3,1
Θετικά & Μάλλον θετικά	37,4	42,6	35,8	46,6	47,3	37,2
Αρνητικά & Μάλλον αρνητικά	60,5	50,4	60,6	48,9	50,9	59,7

	ΝΔ	ΣΥΡΙΖΑ	ΚΙΝΑΛ	ΚΚΕ	ΕΛΛΗΝΙΚΗ ΛΥΣΗ	ΜΕΡΑ25	Άλλο κόμμα	Άκυρο-Λευκό / Αποχή	ΔΑ
Θετικά	17,3	10,1	17,9	27,1	23,1	25,3	4,6	14,6	13,6
Μάλλον θετικά	29,7	23,7	27,1	12,5	12,3	27,9	23,5	22,8	25,1
Μάλλον αρνητικά	26,8	27	19,4	22,6	36	32,7	26	23	25,9
Αρνητικά	22,4	36,5	28,9	37,7	28,5	14,1	39,9	35,5	26,6
ΔΞ/ΔΑ	3,8	2,7	6,7	0	0	0	5,9	4,2	8,8
Θετικά & Μάλλον θετικά	47	33,8	45	39,6	35,4	53,2	28,1	37,4	38,7
Αρνητικά & Μάλλον αρνητικά	49,2	63,5	48,3	60,3	64,5	46,8	65,9	58,5	52,5

Πίνακας Β4.12: Ασφαλιστικά ταμεία

	ΣΥΝΟΛΟ	ΑΝΔΡΑΣ	ΓΥΝΑΙΚΑ	17-24	25-39	40-54	55-64	65 +	Α' ΒΑΘΜΙΑ	Β' ΒΑΘΜΙΑ	Γ' ΒΑΘΜΙΑ	ΜΕΤΑΠΤ. / ΔΙΔΑΚΤ.
Θετικά	8,1	9,6	6,7	6,3	5,1	9,8	6	11,9	16,3	10,3	6,9	3
Μάλλον θετικά	15,2	15,6	14,8	19,6	17,8	10,4	17,9	14,6	12,4	16,3	14,9	14,9
Μάλλον αρνητικά	26,6	26,2	27,1	39,8	33,8	29,8	18,1	16,2	7,8	19,8	33	29,1
Αρνητικά	45	43,6	46,3	20,3	39,9	47,3	54,2	50,2	57	45,5	41,6	51,2
ΔΞ/ΔΑ	5,1	5	5,1	14	3,4	2,7	3,8	7,1	6,5	8	3,7	1,7
Θετικά & Μάλλον θετικά	23,3	25,2	21,5	25,9	22,9	20,2	23,9	26,5	28,7	26,6	21,8	17,9
Αρνητικά & Μάλλον αρνητικά	71,6	69,8	73,4	60,1	73,7	77,1	72,3	66,4	64,8	65,3	74,6	80,3

	ΔΗΜΟΣΙΟΣ ΥΠΑΛΛ.	ΙΔΙΩΤΙΚΟΣ ΥΠΑΛΛ.	ΣΥΝΤΑΞΙΟΥΧΟΣ	Ε.Ε.Τ.	Ε.Ε.Ε.	ΕΠΙΧΕΙΡ.	ΟΙΚΙΑΚΑ	ΑΝΕΡΓΟΣ	ΦΟΙΤΗΤΗΣ	ΑΓΡΟΤΗΣ
Θετικά	9,8	6,9	9,4	7,7	1,5	5,1	12,6	6,2	4,8	21
Μάλλον θετικά	8,6	17,2	16,6	12,5	8,9	12,1	18,9	15,9	18	13
Μάλλον αρνητικά	32,9	32,9	16,2	30,6	37,1	16,9	20,5	26,3	40	19,5
Αρνητικά	46,4	39,4	52,5	46,5	51	65,9	42,8	42,9	20,9	46,5
ΔΞ/ΔΑ	2,3	3,6	5,3	2,8	1,5	0	5,2	8,7	16,4	0
Θετικά & Μάλλον θετικά	18,4	24,1	26	20,2	10,4	17,2	31,5	22,1	22,8	34
Αρνητικά & Μάλλον αρνητικά	79,3	72,3	68,7	77,1	88,1	82,8	63,3	69,2	60,9	66

	< 500 €	501 - 1.000 €	1.001 - 1.500 €	1.501 - 2.000 €	2.001 - 3.000 €	> 3.001 €	ΔΞ/ΔΑ
Θετικά	10,7	9,1	7,4	9,7	9,3	4,8	3,9
Μάλλον θετικά	10,4	16,1	17,6	18,1	14	9,8	10,7
Μάλλον αρνητικά	27,8	24,5	27,7	29,6	26,9	22,7	26,3
Αρνητικά	44,7	46,1	43,1	39,9	44,3	61,4	46,2
ΔΞ/ΔΑ	6,4	4,1	4,1	2,7	5,5	1,3	12,8
Θετικά & Μάλλον θετικά	21,1	25,2	25	27,8	23,3	14,6	14,6
Αρνητικά & Μάλλον αρνητικά	72,5	70,6	70,8	69,5	71,2	84,1	72,5

	ΔΕΝ ΤΑ ΒΓΑΖΩ ΠΕΡΑ	ΜΕ ΜΕΓΑΛΕΣ ΔΥΣΚΟΛΙΕΣ	ΔΕΝ ΜΟΥ ΜΕΝΟΥΝ ΠΟΛΛΑ ΣΤΗΝ ΑΚΡΗ	ΑΝΕΤΟΣ ΟΙΚΟΝΟΜΙΚΑ
Θετικά	13,1	6,5	7,7	12,3
Μάλλον θετικά	2,2	12,5	17,8	17,6
Μάλλον αρνητικά	26,3	23,7	28,1	28,6
Αρνητικά	55,4	53,3	41,5	34,5
ΔΞ/ΔΑ	3,1	4,1	4,9	6,9
Θετικά & Μάλλον θετικά	15,3	19	25,5	29,9
Αρνητικά & Μάλλον αρνητικά	81,7	77	69,6	63,1

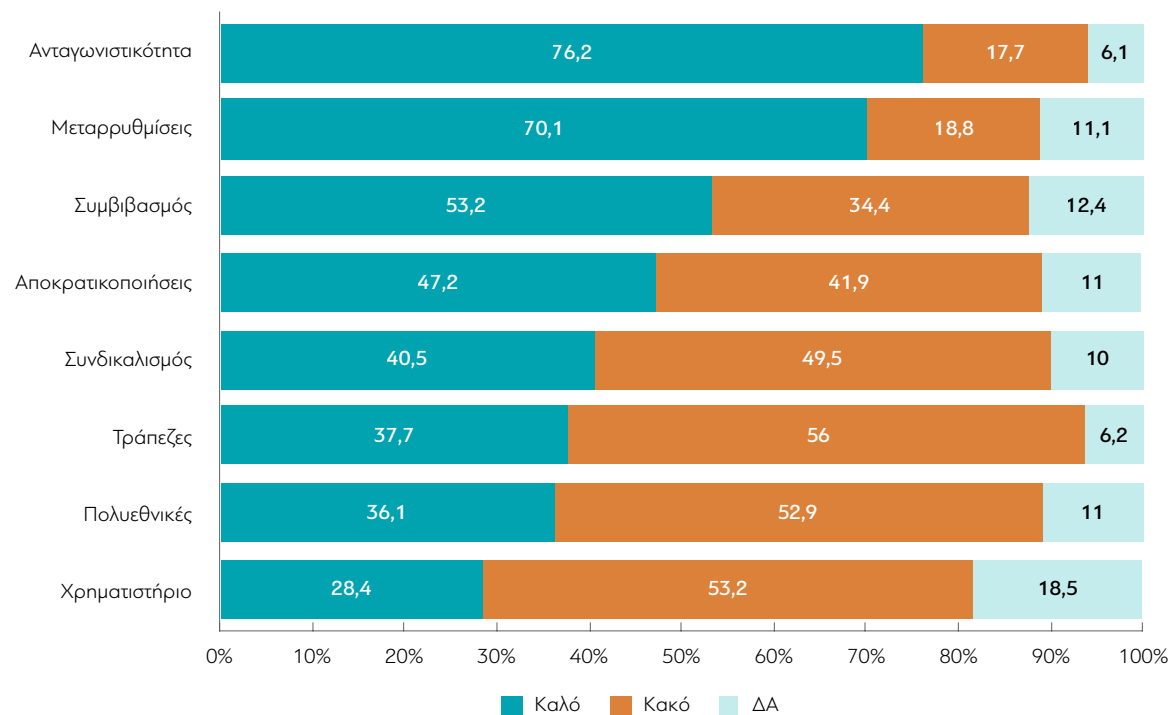
	ΑΝΩΤΕΡΗ > ΜΕΣΑΙΑ	ΜΕΣΑΙΑ ΤΑΞΗ	ΚΑΤΩΤΕΡΗ > ΜΕΣΑΙΑ	ΑΤΤΙΚΗ	ΝΗΣΙΑ ΑΙΓΑΙΟΥ & ΚΡΗΤΗ	ΒΟΡΕΙΑ ΕΛΛΑΔΑ	ΚΕΝΤΡΙΚΗ ΕΛΛΑΔΑ
Θετικά	7,5	9,6	5,7	5,6	10,4	8,7	10,1
Μάλλον θετικά	18,1	17,5	10,2	17,6	14	15	12,7
Μάλλον αρνητικά	33	27,8	24,6	28,6	27,6	25,2	25,1
Αρνητικά	35	40,5	54,2	44	42,9	44,5	47,7
ΔΞ/ΔΑ	6,3	4,6	5,4	4,1	5,2	6,7	4,4
Θετικά & Μάλλον θετικά	25,6	27,1	15,9	23,2	24,4	23,7	22,8
Αρνητικά & Μάλλον αρνητικά	68	68,3	78,8	72,6	70,5	69,7	72,8

	Αριστερά /άκρα αριστερά	Κεντροαριστερά	Κέντρο	Κεντροδεξιά	Δεξιά /άκρα δεξιά	Δεν με εκφράζει ο άξονας
Θετικά	5	6,6	7,1	12	13,5	6,4
Μάλλον θετικά	9,1	16,3	13,5	18	22,1	13,5
Μάλλον αρνητικά	21,9	24,8	32	27,7	27,9	24,1
Αρνητικά	58,5	48,1	44,8	37,1	33,8	49,2
ΔΞ/ΔΑ	5,5	4,1	2,6	5,3	2,8	6,8
Θετικά & Μάλλον θετικά	14,1	22,9	20,6	30	35,6	19,9
Αρνητικά & Μάλλον αρνητικά	80,4	72,9	76,8	64,8	61,7	73,3

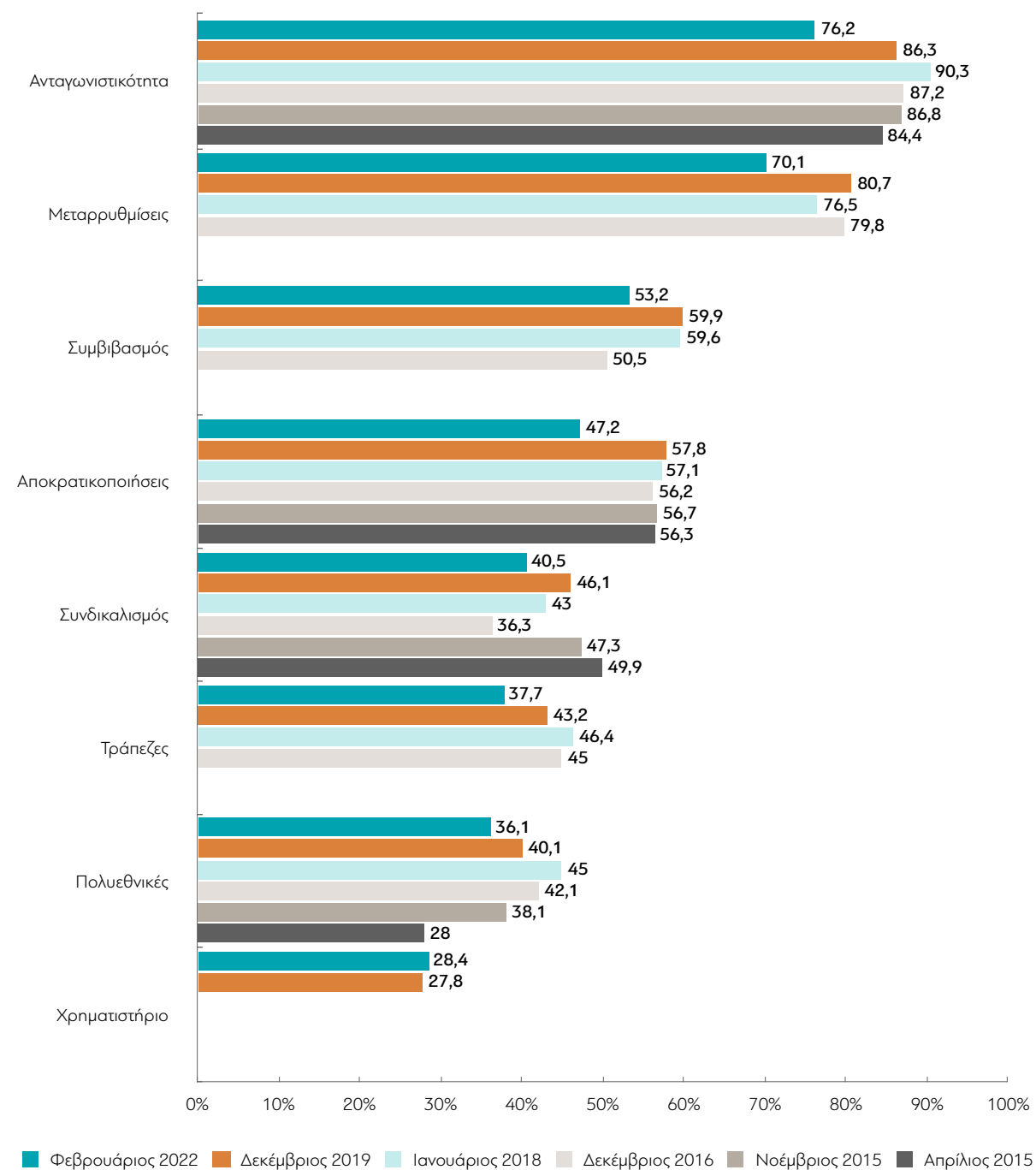
	ΝΔ	ΣΥΡΙΖΑ	ΚΙΝΑΛ	ΚΚΕ	ΕΛΛΗΝΙΚΗ ΛΥΣΗ	ΜΕΡΑ25	Άλλο κόμμα	Άκυρο-Λευκό / Αποχή	ΔΑ
Θετικά	13,7	4,3	6,2	4,2	13,9	0	4	6	6
Μάλλον θετικά	17	14,6	13,8	15	15,7	19,7	12,5	14,7	13,4
Μάλλον αρνητικά	28	23,1	24,1	18	33	31,8	31,5	26,6	27,2
Αρνητικά	36,8	56,1	51,9	60,2	31,1	42,5	45,2	41,1	49,5
ΔΞ/ΔΑ	4,4	1,9	3,9	2,6	6,2	5,9	6,8	11,7	4
Θετικά & Μάλλον θετικά	30,7	18,9	20	19,2	29,6	19,7	16,5	20,7	19,4
Αρνητικά & Μάλλον αρνητικά	64,8	79,2	76	78,2	64,1	74,3	76,7	67,7	76,7



## B5. Θα σας διαβάσω ορισμένες λέξεις και θα ήθελα να μου πείτε εάν για εσάς προσωπικά αντιπροσωπεύουν κάτι «καλό» ή κάτι «κακό»



### ΜΕΤΑΒΟΛΕΣ ΑΠΟ ΤΙΣ ΠΡΟΗΓΟΥΜΕΝΕΣ ΜΕΤΡΗΣΕΙΣ: «Καλό»



Πίνακας Β5.1: Χρηματιστήριο

	ΣΥΝΟΛΟ	ΑΝΔΡΑΣ	ΓΥΝΑΙΚΑ	17-24	25-39	40-54	55-64	65 +	Α' ΒΑΘΜΙΑ	Β' ΒΑΘΜΙΑ	Γ' ΒΑΘΜΙΑ	ΜΕΤΑΠΤ. / ΔΙΔΑΚΤ.
Καλό	28,4	35,1	21,8	52,1	30	25,6	24	23,7	13,1	27	29,8	32,9
Κακό	53,2	49,2	57	29,1	57,6	56,3	56,3	52,3	56,4	51,5	53,4	56,8
ΔΑ	18,5	15,6	21,2	18,8	12,4	18,1	19,8	24	30,4	21,4	16,7	10,3

	ΔΗΜΟΣΙΟΣ ΥΠΑΛΛ.	ΙΔΙΩΤΙΚΟΣ ΥΠΑΛΛ.	ΣΥΝΤΑΞΙΟΥΧΟΣ	Ε.Ε.Τ.	Ε.Ε.Ε.	ΕΠΙΧΕΙΡ.	ΟΙΚΙΑΚΑ	ΑΝΕΡΓΟΣ	ΦΟΙΤΗΤΗΣ	ΑΓΡΟΤΗΣ
Καλό	27	30,8	23,7	35	27,3	38,3	15,1	28,7	52,5	8,4
Κακό	58,8	55,2	52,7	56,5	61,5	45,5	54,2	50,1	27,5	75,5
ΔΑ	14,2	14	23,6	8,4	11,2	16,2	30,7	21,2	20,1	16,1

	< 500 €	501 - 1.000 €	1.001 - 1.500 €	1.501 - 2.000 €	2.001 - 3.000 €	> 3.001 €	ΔΞ/ΔΑ
Καλό	36,5	22,6	25,7	32,1	41	48,7	19,3
Κακό	48,9	57	57,8	55,4	46,8	38,1	45,4
ΔΑ	14,5	20,4	16,5	12,5	12,2	13,1	35,3

	ΔΕΝ ΤΑ ΒΓΑΖΩ ΠΕΡΑ	ΜΕ ΜΕΓΑΛΕΣ ΔΥΣΚΟΛΙΕΣ	ΔΕΝ ΜΟΥ ΜΕΝΟΥΝ ΠΟΛΛΑ ΣΤΗΝ ΑΚΡΗ	ΑΝΕΤΟΣ ΟΙΚΟΝΟΜΙΚΑ
Καλό	22,3	23,6	27,3	44,2
Κακό	58,5	59,8	51,8	43,9
ΔΑ	19,2	16,6	20,8	11,9

	ΑΝΩΤΕΡΗ > ΜΕΣΙΑΙΑ	ΜΕΣΙΑΙΑ ΤΑΞΗ	ΚΑΤΩΤΕΡΗ > ΜΕΣΙΑΙΑ	ΑΤΤΙΚΗ	ΝΗΣΙΑ ΑΙΓΑΙΟΥ & ΚΡΗΤΗ	ΒΟΡΕΙΑ ΕΛΛΑΔΑ	ΚΕΝΤΡΙΚΗ ΕΛΛΑΔΑ
Καλό	52,5	28,9	22,4	31,2	22,2	29,6	25,6
Κακό	31,7	53,6	58	49,5	53,7	54,1	56,9
ΔΑ	15,8	17,5	19,6	19,3	24,1	16,3	17,5

	Αριστερά /άκρα αριστερά	Κεντροαριστερά	Κέντρο	Κεντροδεξιά	Δεξιά /άκρα δεξιά	Δεν με εκφράζει ο άξονας
Καλό	14,8	31,2	32,8	38	36,5	21,2
Κακό	73	47,1	51	45,7	52,4	58,2
ΔΑ	12,3	21,6	16,2	16,3	11,1	20,6

	ΝΔ	ΣΥΡΙΖΑ	ΚΙΝΑΛ	ΚΚΕ	ΕΛΛΗΝΙΚΗ ΛΥΣΗ	ΜΕΡΑ25	Άλλο κόμμα	Άκυρο-Λευκό / Αποχή	ΔΑ
Καλό	36,3	22,8	31,4	13,1	39,5	27,8	30,1	22,8	21,4
Κακό	47,8	59,1	51,2	64,9	49,6	53	59,6	57,7	50,7
ΔΑ	16	18,1	17,5	22	10,9	19,2	10,4	19,5	27,9

Πίνακας Β5.2: Ανταγωνιστικότητα

	ΣΥΝΟΛΟ	ΑΝΔΡΑΣ	ΓΥΝΑΙΚΑ	17-24	25-39	40-54	55-64	65 +	Α' ΒΑΘΜΙΑ	Β' ΒΑΘΜΙΑ	Γ' ΒΑΘΜΙΑ	ΜΕΤΑΠΤ. / ΔΙΔΑΚΤ.
Καλό	76,2	79,3	73,2	71,6	76,7	79,7	76,6	72,8	59,2	75,4	78,3	77,8
Κακό	17,7	15,5	19,7	23,5	20,4	14,1	20	14,8	22,5	18,1	16,4	19,4
ΔΑ	6,1	5,2	7	4,9	2,9	6,3	3,4	12,4	18,4	6,5	5,3	2,8

	ΔΗΜΟΣΙΟΣ ΥΠΑΛΛ.	ΙΔΙΩΤΙΚΟΣ ΥΠΑΛΛ.	ΣΥΝΤΑΞΙΟΥΧΟΣ	Ε.Ε.Τ.	Ε.Ε.Ε.	ΕΠΙΧΕΙΡ.	ΟΙΚΙΑΚΑ	ΑΝΕΡΓΟΣ	ΦΟΙΤΗΤΗΣ	ΑΓΡΟΤΗΣ
Καλό	80,7	78	74,4	70,1	81,3	82,9	72,4	74,2	72,8	92,9
Κακό	15,7	18,2	16,3	17,7	17,2	17,1	18,6	19,7	23,4	4
ΔΑ	3,7	3,9	9,3	12,2	1,5	0	9,1	6,1	3,8	3,1

	< 500 €	501 - 1.000 €	1.001 - 1.500 €	1.501 - 2.000 €	2.001 - 3.000 €	> 3.001 €	ΔΞ/ΔΑ
Καλό	68,5	71	78,2	83,3	90,1	79,7	69,4
Κακό	26,6	21	16,4	13,1	6,6	17,7	19,6
ΔΑ	4,9	8	5,3	3,6	3,3	2,6	11

	ΔΕΝ ΤΑ ΒΓΑΖΩ ΠΕΡΑ	ΜΕ ΜΕΓΑΛΕΣ ΔΥΣΚΟΛΙΕΣ	ΔΕΝ ΜΟΥ ΜΕΝΟΥΝ ΠΟΛΛΑ ΣΤΗΝ ΑΚΡΗ	ΑΝΕΤΟΣ ΟΙΚΟΝΟΜΙΚΑ
Καλό	69,3	72,4	76,6	87
Κακό	27,9	22,4	15,5	9,8
ΔΑ	2,8	5,1	7,8	3,2

	ΑΝΩΤΕΡΗ > ΜΕΣΙΑΙΑ	ΜΕΣΙΑΙΑ ΤΑΞΗ	ΚΑΤΩΤΕΡΗ > ΜΕΣΙΑΙΑ	ΑΤΤΙΚΗ	ΝΗΣΙΑ ΑΙΓΑΙΟΥ & ΚΡΗΤΗ	ΒΟΡΕΙΑ ΕΛΛΑΔΑ	ΚΕΝΤΡΙΚΗ ΕΛΛΑΔΑ
Καλό	80,1	78,8	71,8	74,4	70,6	75,5	81,7
Κακό	17	15,2	22	20,3	23,4	16,8	12,7
ΔΑ	2,9	6	6,2	5,3	6	7,7	5,6

	Αριστερά /άκρα αριστερά	Κεντροαριστερά	Κέντρο	Κεντροδεξιά	Δεξιά /άκρα δεξιά	Δεν με εκφράζει ο άξονας
Καλό	58,4	77,1	81,1	87,6	90,8	71,4
Κακό	36	17,8	13,7	8,6	6,7	22,2
ΔΑ	5,6	5,1	5,2	3,8	2,5	6,4

	ΝΔ	ΣΥΡΙΖΑ	ΚΙΝΑΛ	ΚΚΕ	ΕΛΛΗΝΙΚΗ ΛΥΣΗ	ΜΕΡΑ25	Άλλο κόμμα	Άκυρο-Λευκό / Αποχή	ΔΑ
Καλό	87,5	69,6	77,3	55,6	83,5	79	71,7	67,8	70,4
Κακό	8,6	26,1	10,5	37,7	12,6	16,3	23,8	24,7	19,6
ΔΑ	3,9	4,3	12,2	6,7	3,9	4,6	4,5	7,5	9,9

Πίνακας Β5.3: Αποκρατικοποιήσεις

	ΣΥΝΟΛΟ	ΑΝΔΡΑΣ	ΓΥΝΑΙΚΑ	17-24	25-39	40-54	55-64	65 +	Α' ΒΑΘΜΙΑ	Β' ΒΑΘΜΙΑ	Γ' ΒΑΘΜΙΑ	ΜΕΤΑΠΤ. / ΔΙΔΑΚΤ.
Καλό	47,2	53,2	41,4	45,9	41,1	49	49,9	49,4	36,2	47	47,2	53,2
Κακό	41,9	39	44,6	32,6	47,2	42,2	43,6	38,2	39,3	39,7	43,5	41,3
ΔΑ	11	7,9	14	21,5	11,6	8,8	6,5	12,4	24,6	13,3	9,3	5,5

	ΔΗΜΟΣΙΟΣ ΥΠΑΛΛ.	ΙΔΙΩΤΙΚΟΣ ΥΠΑΛΛ.	ΣΥΝΤΑΞΙΟΥΧΟΣ	Ε.Ε.Τ.	Ε.Ε.Ε.	ΕΠΙΧΕΙΡ.	ΟΙΚΙΑΚΑ	ΑΝΕΡΓΟΣ	ΦΟΙΤΗΤΗΣ	ΑΓΡΟΤΗΣ
Καλό	44,4	49,4	50,4	48,5	39,8	65,7	40,7	36,7	44,1	58,7
Κακό	50,1	41,9	39,5	38	53	25,3	46,4	42,5	32,5	34,9
ΔΑ	5,5	8,7	10	13,5	7,3	8,9	12,9	20,7	23,4	6,4

	< 500 €	501 - 1.000 €	1.001 - 1.500 €	1.501 - 2.000 €	2.001 - 3.000 €	> 3.001 €	ΔΞ/ΔΑ
Καλό	35,6	40	48,5	53,9	63,9	60,1	43,5
Κακό	51,1	46,1	43,7	38,4	31,4	35,9	35,4
ΔΑ	13,3	13,9	7,8	7,7	4,7	4	21,1

	ΔΕΝ ΤΑ ΒΓΑΖΩ ΠΕΡΑ	ΜΕ ΜΕΓΑΛΕΣ ΔΥΣΚΟΛΙΕΣ	ΔΕΝ ΜΟΥ ΜΕΝΟΥΝ ΠΟΛΛΑ ΣΤΗΝ ΑΚΡΗ	ΑΝΕΤΟΣ ΟΙΚΟΝΟΜΙΚΑ
Καλό	40,2	39,2	48	66,3
Κακό	48,5	50,7	39,1	28
ΔΑ	11,3	10,1	12,9	5,7

	ΑΝΩΤΕΡΗ > ΜΕΣΙΑΙΑ	ΜΕΣΙΑΙΑ ΤΑΞΗ	ΚΑΤΩΤΕΡΗ > ΜΕΣΙΑΙΑ	ΑΤΤΙΚΗ	ΝΗΣΙΑ ΑΙΓΑΙΟΥ & ΚΡΗΤΗ	ΒΟΡΕΙΑ ΕΛΛΑΔΑ	ΚΕΝΤΡΙΚΗ ΕΛΛΑΔΑ
Καλό	54,9	52,4	38,1	47,3	46,4	47,5	46,9
Κακό	36	38,6	48,9	40,8	41,9	42,5	42,6
ΔΑ	9,1	9	13	12	11,6	9,9	10,5

	Αριστερά /άκρα αριστερά	Κεντροαριστερά	Κέντρο	Κεντροδεξιά	Δεξιά /άκρα δεξιά	Δεν με εκφράζει ο άξονας
Καλό	16,5	39,3	57,8	74,3	69,9	38
Κακό	75,5	51,6	33,5	21,8	24,3	45,3
ΔΑ	7,9	9,1	8,7	3,9	5,8	16,6

	ΝΔ	ΣΥΡΙΖΑ	ΚΙΝΑΛ	ΚΚΕ	ΕΛΛΗΝΙΚΗ ΛΥΣΗ	ΜΕΡΑ25	Άλλο κόμμα	Άκυρο-Λευκό / Αποχή	ΔΑ
Καλό	71,4	25,9	49,5	24	49,3	18,1	44,5	38,4	34,2
Κακό	20,6	66,5	41,8	65,8	46,8	73,2	48,3	46,2	43,7
ΔΑ	8	7,7	8,7	10,3	3,9	8,7	7,2	15,4	22,1

Πίνακας Β5.4: Μεταρρυθμίσεις

	ΣΥΝΟΛΟ	ΑΝΔΡΑΣ	ΓΥΝΑΙΚΑ	17-24	25-39	40-54	55-64	65 +	Α' ΒΑΘΜΙΑ	Β' ΒΑΘΜΙΑ	Γ' ΒΑΘΜΙΑ	ΜΕΤΑΠΤ. / ΔΙΔΑΚΤ.
Καλό	70,1	73,9	66,4	64	64	75,6	72,4	69,7	51,3	68	71,5	78,8
Κακό	18,8	18,1	19,5	21,5	28,1	14	18,7	14,2	18,1	17,6	19,7	18,1
ΔΑ	11,1	8	14,2	14,5	7,8	10,4	9	16,1	30,5	14,4	8,8	3,1

	ΔΗΜΟΣΙΟΣ ΥΠΑΛΛ.	ΙΔΙΩΤΙΚΟΣ ΥΠΑΛΛ.	ΣΥΝΤΑΞΙΟΥΧΟΣ	Ε.Ε.Τ.	Ε.Ε.Ε.	ΕΠΙΧΕΙΡ.	ΟΙΚΙΑΚΑ	ΑΝΕΡΓΟΣ	ΦΟΙΤΗΤΗΣ	ΑΓΡΟΤΗΣ
Καλό	74,3	69,5	70,3	68,8	75,7	82	64,3	65,2	68	82,6
Κακό	20,7	20,9	16,5	16,3	20	12,7	22,3	21,9	15,9	7,1
ΔΑ	5,1	9,5	13,1	14,9	4,3	5,3	13,4	13	16,1	10,4

	< 500 €	501 - 1.000 €	1.001 - 1.500 €	1.501 - 2.000 €	2.001 - 3.000 €	> 3.001 €	ΔΞ/ΔΑ
Καλό	58,6	66,6	71,4	78,4	83,5	79,1	59,6
Κακό	26,5	19,3	20,1	14,8	12,3	15,5	19,9
ΔΑ	14,8	14,1	8,5	6,7	4,2	5,4	20,5

	ΔΕΝ ΤΑ ΒΓΑΖΩ ΠΕΡΑ	ΜΕ ΜΕΓΑΛΕΣ ΔΥΣΚΟΛΙΕΣ	ΔΕΝ ΜΟΥ ΜΕΝΟΥΝ ΠΟΛΛΑ ΣΤΗΝ ΑΚΡΗ	ΑΝΕΤΟΣ ΟΙΚΟΝΟΜΙΚΑ
Καλό	66,4	65	70,4	83,3
Κακό	22,8	24,7	16,1	12,4
ΔΑ	10,8	10,4	13,5	4,2

	ΑΝΩΤΕΡΗ > ΜΕΣΙΑΙΑ	ΜΕΣΙΑΙΑ ΤΑΞΗ	ΚΑΤΩΤΕΡΗ > ΜΕΣΙΑΙΑ	ΑΤΤΙΚΗ	ΝΗΣΙΑ ΑΙΓΑΙΟΥ & ΚΡΗΤΗ	ΒΟΡΕΙΑ ΕΛΛΑΔΑ	ΚΕΝΤΡΙΚΗ ΕΛΛΑΔΑ
Καλό	71,3	74,6	64,1	70,9	68,3	67,1	72,9
Κακό	19,5	15,5	24,1	18,9	20,1	21,1	15,6
ΔΑ	9,2	9,9	11,8	10,2	11,6	11,8	11,5

	Αριστερά /άκρα αριστερά	Κεντροαριστερά	Κέντρο	Κεντροδεξιά	Δεξιά /άκρα δεξιά	Δεν με εκφράζει ο άξονας
Καλό	56,4	69,1	78,3	84,6	84,6	61,9
Κακό	32,5	24	13,1	9,6	11,3	23,6
ΔΑ	11,1	6,9	8,6	5,8	4,1	14,5

	ΝΔ	ΣΥΡΙΖΑ	ΚΙΝΑΛ	ΚΚΕ	ΕΛΛΗΝΙΚΗ ΛΥΣΗ	ΜΕΡΑ25	Άλλο κόμμα	Άκυρο-Λευκό / Αποχή	ΔΑ
Καλό	84,5	59,1	79,2	55,8	68,2	56,7	65,1	66	56,2
Κακό	8,2	31,9	15,5	35,3	26,9	17,6	22,7	20,1	21,9
ΔΑ	7,3	9	5,3	8,9	5	25,7	12,2	13,9	22

Πίνακας Β5.5: Πολυεθνικές

	ΣΥΝΟΛΟ	ΑΝΔΡΑΣ	ΓΥΝΑΙΚΑ	17-24	25-39	40-54	55-64	65 +	Α' ΒΑΘΜΙΑ	Β' ΒΑΘΜΙΑ	Γ' ΒΑΘΜΙΑ	ΜΕΤΑΠΤ. / ΔΙΔΑΚΤ.
Καλό	36,1	41,3	31,2	47,3	38,6	36,8	30,4	32,6	26,8	33,8	36,8	45
Κακό	52,9	50,9	54,8	43	53,3	54,4	59	49,3	41,7	52,2	55	50,4
ΔΑ	11	7,8	14	9,7	8,1	8,8	10,6	18	31,5	13,9	8,2	4,6

	ΔΗΜΟΣΙΟΣ ΥΠΑΛΛ.	ΙΔΙΩΤΙΚΟΣ ΥΠΑΛΛ.	ΣΥΝΤΑΞΙΟΥΧΟΣ	Ε.Ε.Τ.	Ε.Ε.Ε.	ΕΠΙΧΕΙΡ.	ΟΙΚΙΑΚΑ	ΑΝΕΡΓΟΣ	ΦΟΙΤΗΤΗΣ	ΑΓΡΟΤΗΣ
Καλό	37,3	42,4	33,4	35	36,1	47,5	25,1	26,6	47	17
Κακό	57,8	51,8	51,1	57,3	58,8	46	52,8	58,7	42,7	66,5
ΔΑ	4,9	5,8	15,5	7,7	5,1	6,5	22,1	14,7	10,3	16,5

	< 500 €	501 - 1.000 €	1.001 - 1.500 €	1.501 - 2.000 €	2.001 - 3.000 €	> 3.001 €	ΔΞ/ΔΑ
Καλό	31,3	31,4	35,9	38,3	50,3	56,8	29,7
Κακό	57,6	56,5	51,8	55,9	45,4	38,8	50,5
ΔΑ	11	12,1	12,3	5,9	4,3	4,4	19,8

	ΔΕΝ ΤΑ ΒΓΑΖΩ ΠΕΡΑ	ΜΕ ΜΕΓΑΛΕΣ ΔΥΣΚΟΛΙΕΣ	ΔΕΝ ΜΟΥ ΜΕΝΟΥΝ ΠΟΛΛΑ ΣΤΗΝ ΑΚΡΗ	ΑΝΕΤΟΣ ΟΙΚΟΝΟΜΙΚΑ
Καλό	26,8	28,8	36,6	55,3
Κακό	67,4	59,4	51,9	36,8
ΔΑ	5,8	11,8	11,5	7,8

	ΑΝΩΤΕΡΗ > ΜΕΣΑΙΑ	ΜΕΣΑΙΑ ΤΑΞΗ	ΚΑΤΩΤΕΡΗ > ΜΕΣΑΙΑ	ΑΤΤΙΚΗ	ΝΗΣΙΑ ΑΙΓΑΙΟΥ & ΚΡΗΤΗ	ΒΟΡΕΙΑ ΕΛΛΑΔΑ	ΚΕΝΤΡΙΚΗ ΕΛΛΑΔΑ
Καλό	54,5	39,8	27,3	42	29	35,4	32
Κακό	41,7	48,5	62,4	47,7	60,1	52,7	57,2
ΔΑ	3,8	11,7	10,3	10,4	10,9	11,9	10,8

	Αριστερά /άκρα αριστερά	Κεντροαριστερά	Κέντρο	Κεντροδεξιά	Δεξιά /άκρα δεξιά	Δεν με εκφράζει ο άξονας
Καλό	13,7	28,2	42,2	58,2	52,8	29,5
Κακό	81,3	63	49,8	32,1	40,7	54,3
ΔΑ	5,1	8,8	8,1	9,7	6,5	16,2

	ΝΔ	ΣΥΡΙΖΑ	ΚΙΝΑΛ	ΚΚΕ	ΕΛΛΗΝΙΚΗ ΛΥΣΗ	ΜΕΡΑ25	Άλλο κόμμα	Άκυρο-Λευκό / Αποχή	ΔΑ
Καλό	57,3	17,8	35,5	14,7	37,8	32,6	34,6	27,2	23,7
Κακό	33,2	77,2	51,5	75,2	59,1	61,6	61,7	54,4	57,4
ΔΑ	9,4	5	13	10,1	3	5,7	3,6	18,4	18,9

Πίνακας Β5.6: Συνδικαλισμός

	ΣΥΝΟΛΟ	ΑΝΔΡΑΣ	ΓΥΝΑΙΚΑ	17-24	25-39	40-54	55-64	65 +	Α' ΒΑΘΜΙΑ	Β' ΒΑΘΜΙΑ	Γ' ΒΑΘΜΙΑ	ΜΕΤΑΠΤ. / ΔΙΔΑΚΤ.
Καλό	40,5	38,5	42,5	37,4	42,6	45,2	34,5	38,6	29,5	42,2	39,8	45
Κακό	49,5	55,3	43,9	43,9	46,4	47,1	56,7	52,1	53,3	47,2	50,4	49,7
ΔΑ	10	6,2	13,6	18,7	11	7,7	8,8	9,2	17,2	10,6	9,8	5,3

	ΔΗΜΟΣΙΟΣ ΥΠΑΛΛ.	ΙΔΙΩΤΙΚΟΣ ΥΠΑΛΛ.	ΣΥΝΤΑΞΙΟΥΧΟΣ	Ε.Ε.Τ.	Ε.Ε.Ε.	ΕΠΙΧΕΙΡ.	ΟΙΚΙΑΚΑ	ΑΝΕΡΓΟΣ	ΦΟΙΤΗΤΗΣ	ΑΓΡΟΤΗΣ
Καλό	42,2	43	36	36,9	43,4	27,1	33,3	48,6	45,5	50,4
Κακό	53,4	49,1	56,3	48,8	49,3	57,4	49,7	36,8	35,7	34,2
ΔΑ	4,4	7,9	7,7	14,4	7,3	15,5	17,1	14,5	18,8	15,5

	< 500 €	501 - 1.000 €	1.001 - 1.500 €	1.501 - 2.000 €	2.001 - 3.000 €	> 3.001 €	ΔΞ/ΔΑ
Καλό	46,4	42,8	38,6	46,8	37,1	28,3	35,1
Κακό	35,7	46,6	53,1	49,2	58,6	67,6	43,8
ΔΑ	17,9	10,6	8,3	4	4,3	4,1	21,1

	ΔΕΝ ΤΑ ΒΓΑΖΩ ΠΕΡΑ	ΜΕ ΜΕΓΑΛΕΣ ΔΥΣΚΟΛΙΕΣ	ΔΕΝ ΜΟΥ ΜΕΝΟΥΝ ΠΟΛΛΑ ΣΤΗΝ ΑΚΡΗ	ΑΝΕΤΟΣ ΟΙΚΟΝΟΜΙΚΑ
Καλό	52,5	41,6	41,1	34
Κακό	40,4	47,6	48,4	60,4
ΔΑ	7	10,8	10,5	5,6

	ΑΝΩΤΕΡΗ > ΜΕΣΑΙΑ	ΜΕΣΑΙΑ ΤΑΞΗ	ΚΑΤΩΤΕΡΗ > ΜΕΣΑΙΑ	ΑΤΤΙΚΗ	ΝΗΣΙΑ ΑΙΓΑΙΟΥ & ΚΡΗΤΗ	ΒΟΡΕΙΑ ΕΛΛΑΔΑ	ΚΕΝΤΡΙΚΗ ΕΛΛΑΔΑ
Καλό	36,2	40,5	42,6	35,4	48,7	42	42,5
Κακό	50,9	51,3	46,5	54,7	38,2	46,3	50,5
ΔΑ	12,9	8,2	10,9	9,9	13,1	11,7	7

	Αριστερά /άκρα αριστερά	Κεντροαριστερά	Κέντρο	Κεντροδεξιά	Δεξιά /άκρα δεξιά	Δεν με εκφράζει ο άξονας
Καλό	70,6	50,9	35,9	30,5	30,9	34,1
Κακό	25,7	38,9	56,3	63,6	63,7	51,2
ΔΑ	3,6	10,2	7,7	5,9	5,4	14,7

	ΝΔ	ΣΥΡΙΖΑ	ΚΙΝΑΛ	ΚΚΕ	ΕΛΛΗΝΙΚΗ ΛΥΣΗ	ΜΕΡΑ25	Άλλο κόμμα	Άκυρο-Λευκό / Αποχή	ΔΑ
Καλό	31,6	63,6	33,7	50,9	27,7	54,6	33,9	34,5	43
Κακό	61,3	30,5	56,6	38,8	69	39,7	60,2	48,7	38,3
ΔΑ	7,1	5,9	9,7	10,2	3,2	5,7	5,9	16,8	18,7

Πίνακας Β5.7: Τράπεζες

	ΣΥΝΟΛΟ	ΑΝΔΡΑΣ	ΓΥΝΑΙΚΑ	17-24	25-39	40-54	55-64	65 +	Α' ΒΑΘΜΙΑ	Β' ΒΑΘΜΙΑ	Γ' ΒΑΘΜΙΑ	ΜΕΤΑΠΤ. / ΔΙΔΑΚΤ.
Καλό	37,7	41,9	33,7	49,4	35,8	36,8	34,4	39	36,9	34,8	39,3	40,4
Κακό	56	53,4	58,5	40,9	56,6	58	62,9	53,5	52,8	57,5	55,1	57,4
ΔΑ	6,2	4,6	7,7	9,7	7,6	5,3	2,7	7,6	10,3	7,7	5,7	2,2

	ΔΗΜΟΣΙΟΣ ΥΠΑΛΛ.	ΙΔΙΩΤΙΚΟΣ ΥΠΑΛΛ.	ΣΥΝΤΑΞΙΟΥΧΟΣ	Ε.Ε.Τ.	Ε.Ε.Ε.	ΕΠΙΧΕΙΡ.	ΟΙΚΙΑΚΑ	ΑΝΕΡΓΟΣ	ΦΟΙΤΗΤΗΣ	ΑΓΡΟΤΗΣ
Καλό	35,6	41,7	37,8	47,8	23,7	42,8	31,8	29	43,2	45,4
Κακό	58,2	55	56,1	49	69	49,7	59,1	60,9	45,5	50,6
ΔΑ	6,3	3,3	6	3,1	7,3	7,5	9,1	10,1	11,3	4

	< 500 €	501 - 1.000 €	1.001 - 1.500 €	1.501 - 2.000 €	2.001 - 3.000 €	> 3.001 €	ΔΞ/ΔΑ
Καλό	36,8	33,8	35,4	42,8	53,4	52,1	28,7
Κακό	56,7	57,7	60,2	52,6	43,6	47,9	59,7
ΔΑ	6,4	8,5	4,4	4,6	3	0	11,6

	ΔΕΝ ΤΑ ΒΓΑΖΩ ΠΕΡΑ	ΜΕ ΜΕΓΑΛΕΣ ΔΥΣΚΟΛΙΕΣ	ΔΕΝ ΜΟΥ ΜΕΝΟΥΝ ΠΟΛΛΑ ΣΤΗΝ ΑΚΡΗ	ΑΝΕΤΟΣ ΟΙΚΟΝΟΜΙΚΑ
Καλό	34,5	27,9	37,9	61,1
Κακό	59,5	66,9	54,5	36,1
ΔΑ	6	5,2	7,6	2,8

	ΑΝΩΤΕΡΗ > ΜΕΣΙΑΙΑ	ΜΕΣΙΑΙΑ ΤΑΞΗ	ΚΑΤΩΤΕΡΗ > ΜΕΣΙΑΙΑ	ΑΤΤΙΚΗ	ΝΗΣΙΑ ΑΙΓΑΙΟΥ & ΚΡΗΤΗ	ΒΟΡΕΙΑ ΕΛΛΑΔΑ	ΚΕΝΤΡΙΚΗ ΕΛΛΑΔΑ
Καλό	56,6	42	28,2	38,7	37,8	38,6	35,4
Κακό	40,1	51,9	65,2	56,2	52,9	53,4	60
ΔΑ	3,4	6	6,6	5,1	9,2	7,9	4,6

	Αριστερά /άκρα αριστερά	Κεντροαριστερά	Κέντρο	Κεντροδεξιά	Δεξιά /άκρα δεξιά	Δεν με εκφράζει ο άξονας
Καλό	19,4	30,7	46,2	56,6	50,6	28,8
Κακό	78,4	61,8	48,8	38,4	45,5	64,6
ΔΑ	2,2	7,5	5	5	3,9	6,6

	ΝΔ	ΣΥΡΙΖΑ	ΚΙΝΑΛ	ΚΚΕ	ΕΛΛΗΝΙΚΗ ΛΥΣΗ	ΜΕΡΑ25	Άλλο κόμμα	Άκυρο-Λευκό / Αποχή	ΔΑ
Καλό	56	22,2	36,4	24,2	31,4	25,4	35,1	32,5	26,7
Κακό	38,7	73,4	58,1	71,6	65,4	62,9	62,6	60,7	61,1
ΔΑ	5,3	4,3	5,5	4,2	3,2	11,7	2,3	6,8	12,2

Πίνακας Β5.8: Συμβιβασμός

	ΣΥΝΟΛΟ	ΑΝΔΡΑΣ	ΓΥΝΑΙΚΑ	17-24	25-39	40-54	55-64	65 +	Α' ΒΑΘΜΙΑ	Β' ΒΑΘΜΙΑ	Γ' ΒΑΘΜΙΑ	ΜΕΤΑΠΤ. / ΔΙΔΑΚΤ.
Καλό	53,2	58,2	48,3	36,1	47,7	54,5	58,5	60,2	55,8	53,1	54,1	49,9
Κακό	34,4	31,3	37,4	49,4	43,4	35,4	30,2	20,3	21	32,4	34,9	44,3
ΔΑ	12,4	10,5	14,3	14,5	8,9	10,1	11,2	19,4	23,2	14,5	11	5,8

	ΔΗΜΟΣΙΟΣ ΥΠΑΛΛ.	ΙΔΙΩΤΙΚΟΣ ΥΠΑΛΛ.	ΣΥΝΤΑΞΙΟΥΧΟΣ	Ε.Ε.Τ.	Ε.Ε.Ε.	ΕΠΙΧΕΙΡ.	ΟΙΚΙΑΚΑ	ΑΝΕΡΓΟΣ	ΦΟΙΤΗΤΗΣ	ΑΓΡΟΤΗΣ
Καλό	56,9	48,4	58,7	54,9	47,5	65,6	51,5	53,8	34,8	76
Κακό	34,6	42,2	25,1	32,9	45,2	29,2	33,8	29,9	51,2	19
ΔΑ	8,5	9,3	16,2	12,2	7,3	5,2	14,7	16,3	14	5

	< 500 €	501 - 1.000 €	1.001 - 1.500 €	1.501 - 2.000 €	2.001 - 3.000 €	> 3.001 €	ΔΞ/ΔΑ
Καλό	43	51,7	52,5	60,7	62,5	64,4	44,5
Κακό	43	32,5	34,3	32	33,3	30,2	38,3
ΔΑ	14	15,8	13,2	7,3	4,1	5,5	17,2

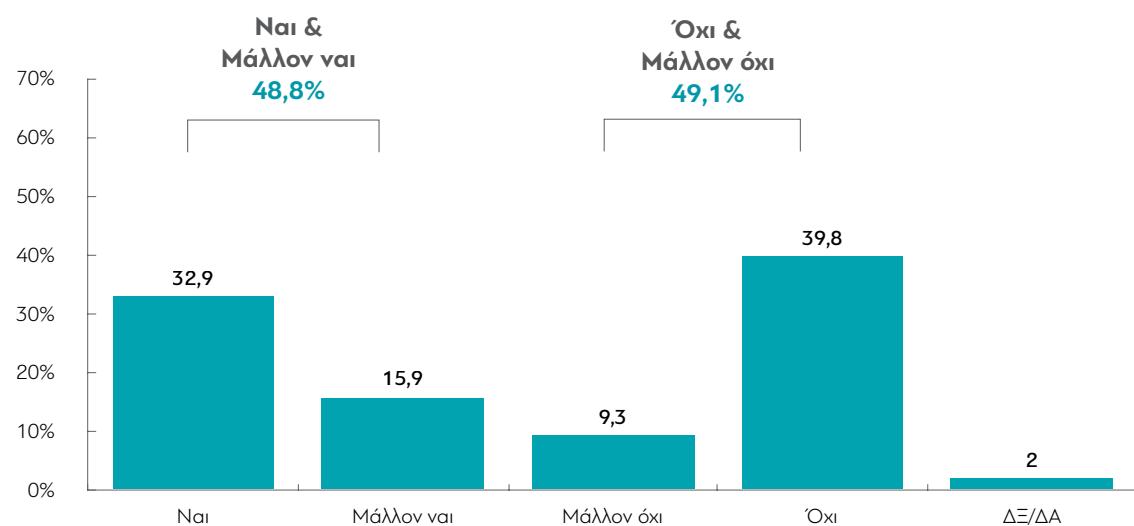
	ΔΕΝ ΤΑ ΒΓΑΖΩ ΠΕΡΑ	ΜΕ ΜΕΓΑΛΕΣ ΔΥΣΚΟΛΙΕΣ	ΔΕΝ ΜΟΥ ΜΕΝΟΥΝ ΠΟΛΛΑ ΣΤΗΝ ΑΚΡΗ	ΑΝΕΤΟΣ ΟΙΚΟΝΟΜΙΚΑ
Καλό	40	53,5	50,5	66,6
Κακό	50,8	34,2	35,5	26,7
ΔΑ	9,2	12,2	14	6,8

	ΑΝΩΤΕΡΗ > ΜΕΣΙΑΙΑ	ΜΕΣΙΑΙΑ ΤΑΞΗ	ΚΑΤΩΤΕΡΗ > ΜΕΣΙΑΙΑ	ΑΤΤΙΚΗ	ΝΗΣΙΑ ΑΙΓΑΙΟΥ & ΚΡΗΤΗ	ΒΟΡΕΙΑ ΕΛΛΑΔΑ	ΚΕΝΤΡΙΚΗ ΕΛΛΑΔΑ
Καλό	49,2	56,7	49,7	50,6	58,2	51,7	56,2
Κακό	38,1	32,7	37,2	37,1	32,6	33,8	32,1
ΔΑ	12,7	10,6	13,1	12,3	9,2	14,4	11,6

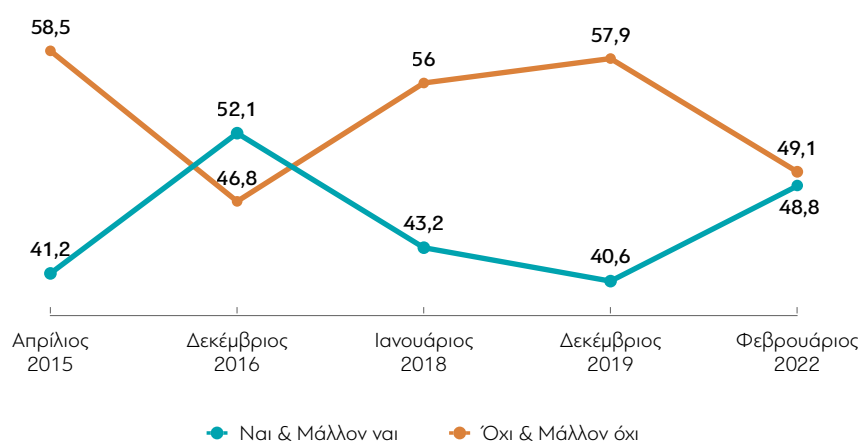
	Αριστερά /άκρα αριστερά	Κεντροαριστερά	Κέντρο	Κεντροδεξιά	Δεξιά /άκρα δεξιά	Δεν με εκφράζει ο άξονας
Καλό	40,1	52,3	59,9	64	58	55
Κακό	49,5	38,5	28,8	28,1	39	28,8
ΔΑ	10,5	9,1	11,3	7,9	2,9	16,2

	ΝΔ	ΣΥΡΙΖΑ	ΚΙΝΑΛ	ΚΚΕ	ΕΛΛΗΝΙΚΗ ΛΥΣΗ	ΜΕΡΑ25	Άλλο κόμμα	Άκυρο-Λευκό / Αποχή	ΔΑ
Καλό	60,8	48,9	71	28,7	61	29,4	42,7	50,4	45,5
Κακό	31	40,3	20,3	61,1	31	49,5	48,4	32,6	31,4
ΔΑ	8,2	10,8	8,8	10,2	8	21,1	8,8	17	23,1

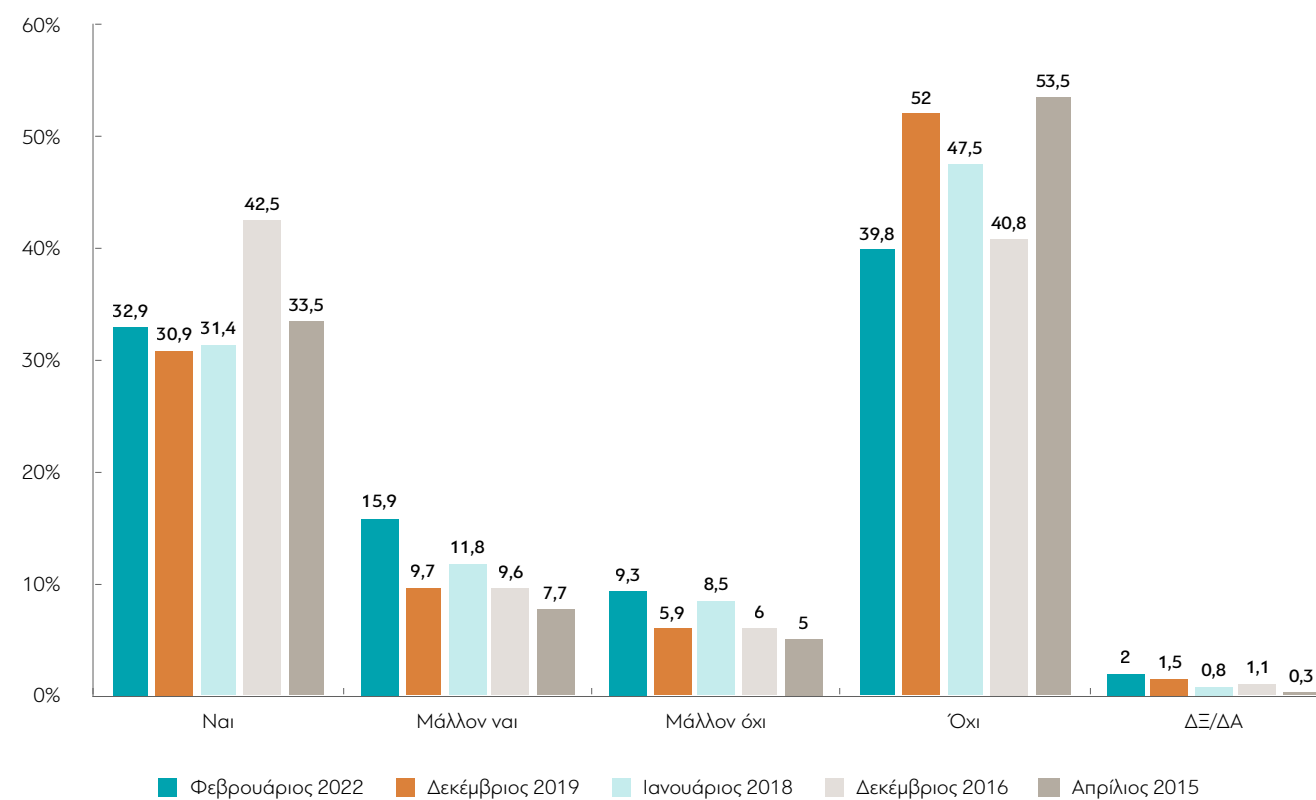
## Β6. Εσείς, αν μπορούσατε να διαλέξετε, θα επιλέγατε για τα παιδιά σας την ιδιωτική έναντι της δημόσιας εκπαίδευσης;



ΜΕΤΑΒΟΛΕΣ ΑΠΟ ΤΙΣ ΠΡΟΗΓΟΥΜΕΝΕΣ ΜΕΤΡΗΣΕΙΣ:



ΜΕΤΑΒΟΛΕΣ ΑΠΟ ΤΙΣ ΠΡΟΗΓΟΥΜΕΝΕΣ ΜΕΤΡΗΣΕΙΣ:



**Πίνακας Β6:** Εσείς, αν μπορούσατε να διαλέξετε, θα επιλέγατε για τα παιδιά σας την ιδιωτική έναντι της δημόσιας εκπαίδευσης;

	ΣΥΝΟΛΟ	ΑΝΔΡΑΣ	ΓΥΝΑΙΚΑ	17-24	25-39	40-54	55-64	65 +	Α' ΒΑΘΜΙΑ	Β' ΒΑΘΜΙΑ	Γ' ΒΑΘΜΙΑ	ΜΕΤΑΠΤ. / ΔΙΔΑΚΤ.
Ναι	32,9	33,3	32,6	23	32	38,8	37,6	26,3	25,2	31,5	33	40,3
Μάλλον ναι	15,9	17,5	14,4	29,9	27,7	16,1	7,1	4,3	2,4	14,2	18	17,4
Μάλλον όχι	9,3	7,8	10,8	22,1	18,4	5,1	5,7	2,9	3,1	8,8	10,7	8,7
Όχι	39,8	40,1	39,6	23,7	20,4	38,4	46,3	64,1	66,7	42,1	37,3	32,4
ΔΞ/ΔΑ	2	1,3	2,7	1,4	1,5	1,6	3,3	2,4	2,7	3,4	1	1,2
Ναι & Μάλλον ναι	48,8	50,8	47	52,9	59,7	54,9	44,7	30,6	27,6	45,7	51	57,7
Όχι & Μάλλον όχι	49,1	47,9	50,4	45,8	38,8	43,5	52	67	69,8	50,9	48	41,1

	ΔΗΜΟΣΙΟΣ ΥΠΑΛΛ.	ΙΔΙΩΤΙΚΟΣ ΥΠΑΛΛ.	ΣΥΝΤΑΞΙΟΥΧΟΣ	Ε.Ε.Τ.	Ε.Ε.Ε.	ΕΠΙΧΕΙΡ.	ΟΙΚΙΑΚΑ	ΑΝΕΡΓΟΣ	ΦΟΙΤΗΤΗΣ	ΑΓΡΟΤΗΣ
Ναι	34,5	32,9	33	41	37	42,7	33,4	34,6	17	21,1
Μάλλον ναι	12,9	24,9	5,4	14,4	18,5	21,6	8,1	21,3	26,2	24,2
Μάλλον όχι	13,4	10,1	3,6	5,6	10,4	8,1	5,4	13,8	27,3	3,3
Όχι	37,9	31,4	54,8	37,2	34,1	21,5	50,9	27,4	26,6	51,4
ΔΞ/ΔΑ	1,3	0,8	3,2	1,8	0	6,1	2,2	2,9	2,8	0
Ναι & Μάλλον ναι	47,4	57,8	38,4	55,4	55,5	64,3	41,5	55,9	43,2	45,3
Όχι & Μάλλον όχι	51,3	41,5	58,4	42,8	44,5	29,6	56,3	41,2	53,9	54,7

	< 500 €	501 - 1.000 €	1.001 - 1.500 €	1.501 - 2.000 €	2.001 - 3.000 €	> 3.001 €	ΔΞ/ΔΑ
Ναι	28,5	26,3	33,7	32,1	40,5	56,8	36
Μάλλον ναι	20,6	17,2	15,9	14,3	17,1	10	12,3
Μάλλον όχι	11,5	9,9	8,4	9,8	5,7	7,2	11,7
Όχι	37,2	44,4	40,3	42,9	35,5	25,9	34,9
ΔΞ/ΔΑ	2,3	2,2	1,7	0,9	1,2	0	5,1
Ναι & Μάλλον ναι	49,1	43,5	49,6	46,4	57,6	66,8	48,3
Όχι & Μάλλον όχι	48,7	54,3	48,7	52,7	41,2	33,1	46,6

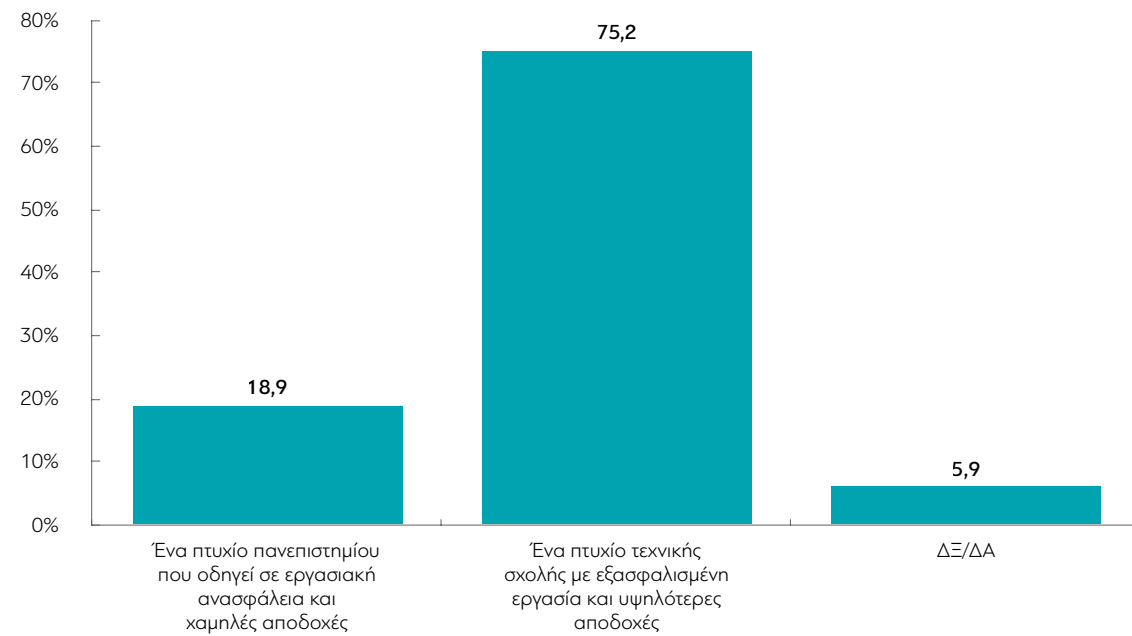
	ΔΕΝ ΤΑ ΒΓΑΖΩ ΠΕΡΑ	ΜΕ ΜΕΓΑΛΕΣ ΔΥΣΚΟΛΙΕΣ	ΔΕΝ ΜΟΥ ΜΕΝΟΥΝ ΠΟΛΛΑ ΣΤΗΝ ΑΚΡΗ	ΑΝΕΤΟΣ ΟΙΚΟΝΟΜΙΚΑ
Ναι	29,8	33,9	29,1	44
Μάλλον ναι	20	17	15	14,6
Μάλλον όχι	15	8,6	9,5	8,8
Όχι	35,2	38,4	44,4	32,1
ΔΞ/ΔΑ	0	2,1	2,1	0,5
Ναι & Μάλλον ναι	49,8	50,9	44,1	58,6
Όχι & Μάλλον όχι	50,2	47	53,9	40,9

	ΑΝΩΤΕΡΗ > ΜΕΣΑΙΑ	ΜΕΣΑΙΑ ΤΑΞΗ	ΚΑΤΩΤΕΡΗ > ΜΕΣΑΙΑ	ΑΤΤΙΚΗ	ΝΗΣΙΑ ΑΙΓΑΙΟΥ & ΚΡΗΤΗ	ΒΟΡΕΙΑ ΕΛΛΑΔΑ	ΚΕΝΤΡΙΚΗ ΕΛΛΑΔΑ
Ναι	54	32,3	30,9	38,5	32,3	30,1	28,7
Μάλλον ναι	17,7	16,5	14,9	16,6	14,9	16,8	14,2
Μάλλον όχι	5,9	9,6	10,2	5,3	12,8	9,3	13,4
Όχι	22,3	39,7	41,8	36,6	39,3	40,8	43,3
ΔΞ/ΔΑ	0	1,8	2,2	3	0,8	2,9	0,3
Ναι & Μάλλον ναι	71,7	48,8	45,8	55,1	47,2	46,9	42,9
Όχι & Μάλλον όχι	28,2	49,3	52	41,9	52,1	50,1	56,7

	Αριστερά /άκρα αριστερά	Κεντροαριστερά	Κέντρο	Κεντροδεξιά	Δεξιά /άκρα δεξιά	Δεν με εκφράζει ο άξονας
Ναι	17,8	18,1	41,1	40,2	47,4	33,4
Μάλλον ναι	8,9	19,1	15,6	19,7	14,5	15,9
Μάλλον όχι	9,3	12,2	9,5	7,5	7,5	8,9
Όχι	62,5	47,7	33	31,3	29,8	39,2
ΔΞ/ΔΑ	1,5	2,9	0,7	1,2	0,8	2,6
Ναι & Μάλλον ναι	26,7	37,2	56,7	59,9	61,9	49,3
Όχι & Μάλλον όχι	71,8	59,9	42,5	38,8	37,3	48,1

	ΝΔ	ΣΥΡΙΖΑ	ΚΙΝΑΛ	ΚΚΕ	ΕΛΛΗΝΙΚΗ ΛΥΣΗ	ΜΕΡΑ25	Άλλο κόμμα	Άκυρο-Λευκό / Αποχή	ΔΑ
Ναι	43,7	17,5	33,5	16,6	40,7	20,7	32,5	33,3	30,4
Μάλλον ναι	18,5	17,2	14,2	14	18,4	11,6	13,5	15,4	11,1
Μάλλον όχι	5,5	11,9	8,5	2,1	6,3	21	11,5	10,9	13,4
Όχι	31,1	52	40,9	67,3	31,6	42	41	36,7	42,1
ΔΞ/ΔΑ	1,1	1,4	2,9	0	3	4,7	1,4	3,7	3
Ναι & Μάλλον ναι	62,2	34,7	47,7	30,6	59,1	32,3	46	48,7	41,5
Όχι & Μάλλον όχι	36,6	63,9	49,4	69,4	37,9	63	52,5	47,6	55,5

## B7. Τι θα επιλέγατε αν αντιμετωπίζατε τις παρακάτω εναλλακτικές προοπτικές;



Πίνακας B7: Τι θα επιλέγατε αν αντιμετωπίζατε τις παρακάτω εναλλακτικές προοπτικές;

	ΣΥΝΟΛΟ	ΑΝΔΡΑΣ	ΓΥΝΑΙΚΑ	17-24	25-39	40-54	55-64	65 +	Α' ΒΑΘΜΙΑ	Β' ΒΑΘΜΙΑ	Γ' ΒΑΘΜΙΑ	ΜΕΤΑΠΤ. / ΔΙΔΑΚΤ.
Ένα πτυχίο πανεπιστημίου που οδηγεί σε εργασιακή ανασφάλεια και χαμηλές αποδοχές	18,9	18,8	19,1	27,2	19,9	14,8	21,5	17,6	9,1	16,2	19,9	28,1
Ένα πτυχίο τεχνικής σχολής με εξασφαλισμένη εργασία και υψηλότερες αποδοχές	75,2	74,4	75,9	65,8	75,6	80,2	73,3	73,7	77,1	79,7	74,8	62,5
ΔΞ/ΔΑ	5,9	6,8	5,1	7	4,6	5	5,1	8,8	13,7	4,2	5,3	9,4

	ΔΗΜΟΣΙΟΣ ΥΠΑΛΛ.	ΙΔΙΩΤΙΚΟΣ ΥΠΑΛΛ.	ΣΥΝΤΑΞΙΟΥΧΟΣ	Ε.Ε.Τ.	Ε.Ε.Ε.	ΕΠΙΧΕΙΡ.	ΟΙΚΙΑΚΑ	ΑΝΕΡΓΟΣ	ΦΟΙΤΗΤΗΣ	ΑΓΡΟΤΗΣ
Ένα πτυχίο πανεπιστημίου που οδηγεί σε εργασιακή ανασφάλεια και χαμηλές αποδοχές	23,8	18,1	16,7	19	23	30,9	18,2	12,7	26,4	13
Ένα πτυχίο τεχνικής σχολής με εξασφαλισμένη εργασία και υψηλότερες αποδοχές	72,7	77,9	76,3	74,8	65,3	65,4	76,9	80,9	65	76,9
ΔΞ/ΔΑ	3,5	4	7	6,3	11,8	3,7	4,9	6,3	8,6	10,1

	< 500 €	501 - 1.000 €	1.001 - 1.500 €	1.501 - 2.000 €	2.001 - 3.000 €	> 3.001 €	ΔΞ/ΔΑ
Ένα πτυχίο πανεπιστημίου που οδηγεί σε εργασιακή ανασφάλεια και χαμηλές αποδοχές	20,5	14,3	19,2	22,9	22,2	28,4	17,3
Ένα πτυχίο τεχνικής σχολής με εξασφαλισμένη εργασία και υψηλότερες αποδοχές	71,8	78,7	74,8	74,3	71,5	69,4	75,9
ΔΞ/ΔΑ	7,7	7	6	2,8	6,3	2,2	6,9

	ΔΕΝ ΤΑ ΒΓΑΖΩ ΠΕΡΑ	ΜΕ ΜΕΓΑΛΕΣ ΔΥΣΚΟΛΙΕΣ	ΔΕΝ ΜΟΥ ΜΕΝΟΥΝ ΠΟΛΛΑ ΣΤΗΝ ΑΚΡΗ	ΑΝΕΤΟΣ ΟΙΚΟΝΟΜΙΚΑ
Ένα πτυχίο πανεπιστημίου που οδηγεί σε εργασιακή ανασφάλεια και χαμηλές αποδοχές	21,9	19,9	18,4	17,5
Ένα πτυχίο τεχνικής σχολής με εξασφαλισμένη εργασία και υψηλότερες αποδοχές	74,5	76,3	74,6	76,8
ΔΞ/ΔΑ	3,6	3,8	7	5,6

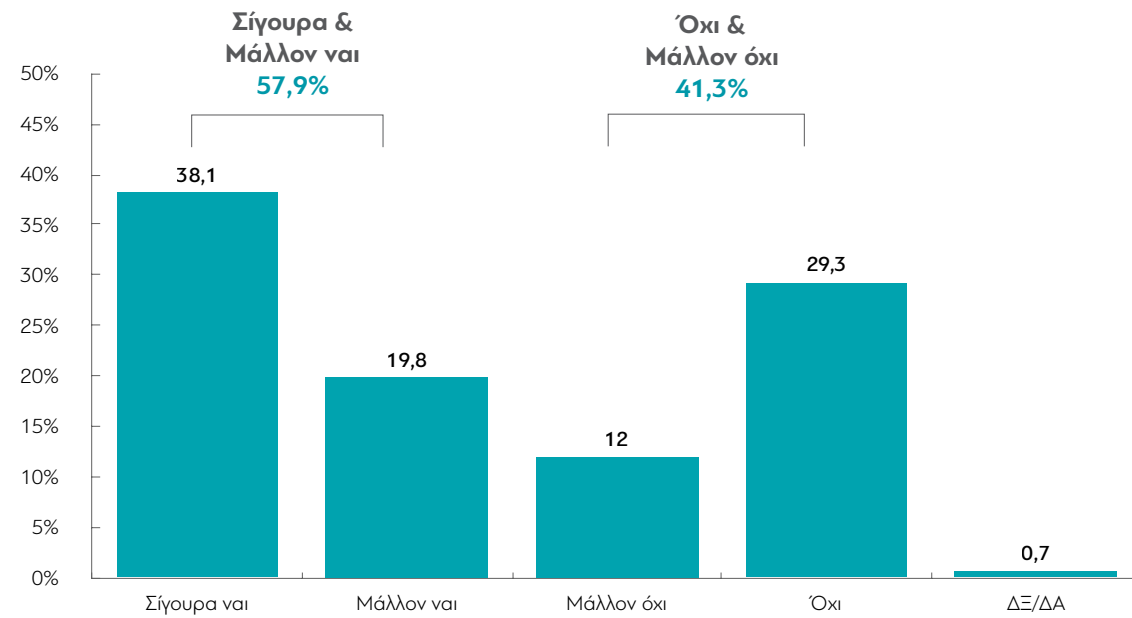


	ΑΝΩΤΕΡΗ > ΜΕΣΑΙΑ	ΜΕΣΑΙΑ ΤΑΞΗ	ΚΑΤΩΤΕΡΗ > ΜΕΣΑΙΑ	ΑΤΤΙΚΗ	ΝΗΣΙΑ ΑΙΓΑΙΟΥ & ΚΡΗΤΗ	ΒΟΡΕΙΑ ΕΛΛΑΔΑ	ΚΕΝΤΡΙΚΗ ΕΛΛΑΔΑ
Ένα πτυχίο πανεπιστημίου που οδηγεί σε εργασιακή ανασφάλεια και χαμηλές αποδοχές	30,4	19,6	16,6	23,6	19,7	16,9	14,5
Ένα πτυχίο τεχνικής σχολής με εξασφαλισμένη εργασία και υψηλότερες αποδοχές	68,6	75,1	77,2	71,5	75,5	75,2	80
ΔΞ/ΔΑ	1	5,3	6,1	4,9	4,7	7,9	5,5

	Αριστερά /άκρα αριστερά	Κεντροαριστερά	Κέντρο	Κεντροδεξιά	Δεξιά /άκρα δεξιά	Δεν με εκφράζει ο άξονας
Ένα πτυχίο πανεπιστημίου που οδηγεί σε εργασιακή ανασφάλεια και χαμηλές αποδοχές	28,1	19,9	15,3	20,6	20,9	14,5
Ένα πτυχίο τεχνικής σχολής με εξασφαλισμένη εργασία και υψηλότερες αποδοχές	60,9	75	78,8	75	77,9	81,1
ΔΞ/ΔΑ	11	5,1	5,9	4,4	1,2	4,4

	ΝΔ	ΣΥΡΙΖΑ	ΚΙΝΑΛ	ΚΚΕ	ΕΛΛΗΝΙΚΗ ΛΥΣΗ	ΜΕΡΑ25	Άλλο κόμμα	Άκυρο-Λευκό / Αποχή	ΔΑ
Ένα πτυχίο πανεπιστημίου που οδηγεί σε εργασιακή ανασφάλεια και χαμηλές αποδοχές	17,8	25,1	17,6	19,8	24,2	21,7	12,7	22,1	12,8
Ένα πτυχίο τεχνικής σχολής με εξασφαλισμένη εργασία και υψηλότερες αποδοχές	78,5	69	79,8	74,7	72,8	60,1	79,8	71,8	76,5
ΔΞ/ΔΑ	3,7	5,9	2,5	5,5	3	18,2	7,5	6,2	10,7

## B8. Θα μεταναστεύατε στο εξωτερικό αν βρίσκατε δουλειά με καλύτερες αποδοχές και καλύτερες συνθήκες;



**Πίνακας Β8:** Θα μεταναστεύατε στο εξωτερικό αν βρίσκατε δουλειά με καλύτερες αποδοχές και καλύτερες συνθήκες;

	ΣΥΝΟΛΟ	ΑΝΔΡΑΣ	ΓΥΝΑΙΚΑ	17-24	25-39	40-54	55-64	65 +	Α' ΒΑΘΜΙΑ	Β' ΒΑΘΜΙΑ	Γ' ΒΑΘΜΙΑ	ΜΕΤΑΠΤ. / ΔΙΔΑΚΤ.
Σίγουρα ναι	38,1	36,9	39,3	44,4	36,9	33,2	42,9	39,2	45,1	35,9	37,1	44,7
Μάλλον ναι	19,8	21,4	18,3	32,7	35	19,3	11,4	5,7	6,7	15,7	23,1	24,6
Μάλλον όχι	12	12,2	11,9	13,9	15,5	14,7	9,9	5,7	0	12	13,1	13,6
Όχι	29,3	28,9	29,7	7,7	11,4	32	35,8	49	48,2	35,4	26,2	16,6
ΔΞ/ΔΑ	0,7	0,7	0,7	1,4	1,2	0,8	0	0,3	0	1	0,4	0,5
Σίγουρα ναι & Μάλλον ναι	57,9	58,3	57,6	77,1	71,9	52,5	54,3	44,9	51,8	51,6	60,2	69,3
Όχι & Μάλλον όχι	41,3	41,1	41,6	21,6	26,9	46,7	45,7	54,7	48,2	47,4	39,3	30,2

	ΔΗΜΟΣΙΟΣ ΥΠΑΛΛ.	ΙΔΙΩΤΙΚΟΣ ΥΠΑΛΛ.	ΣΥΝΤΑΞΙΟΥΧΟΣ	Ε.Ε.Τ.	Ε.Ε.Ε.	ΕΠΙΧΕΙΡ.	ΟΙΚΙΑΚΑ	ΑΝΕΡΓΟΣ	ΦΟΙΤΗΤΗΣ	ΑΓΡΟΤΗΣ
Σίγουρα ναι	35	35,6	41,8	34,6	35,5	29,3	37,3	44,3	41,7	30
Μάλλον ναι	20,8	27,7	8	21,2	26,7	26,7	12,5	23,1	34,8	12,1
Μάλλον όχι	18,1	12,3	6,8	16,1	15,8	2,4	8,1	19,1	15	10,5
Όχι	24,9	23,8	43,2	28,1	22	41,5	39,9	12,6	6,6	47,4
ΔΞ/ΔΑ	1,1	0,6	0,2	0	0	0	2,2	0,8	1,9	0
Σίγουρα ναι & Μάλλον ναι	55,8	63,3	49,8	55,8	62,2	56	49,8	67,4	76,5	42,1
Όχι & Μάλλον όχι	43	36,1	50	44,2	37,8	43,9	48	31,7	21,6	57,9

	< 500 €	501 - 1.000 €	1.001 - 1.500 €	1.501 - 2.000 €	2.001 - 3.000 €	> 3.001 €	ΔΞ/ΔΑ
Σίγουρα ναι	41,2	38,9	36,4	30,5	42	44,2	41,6
Μάλλον ναι	28	21,2	23	18,5	12,1	11,6	14,3
Μάλλον όχι	14,9	8	11,4	15	13,8	9,2	17,5
Όχι	15,1	31,4	28,9	35	31,4	34,9	24,9
ΔΞ/ΔΑ	0,8	0,5	0,3	1	0,7	0	1,8
Σίγουρα ναι & Μάλλον ναι	69,2	60,1	59,4	49	54,1	55,8	55,9
Όχι & Μάλλον όχι	30	39,4	40,3	50	45,2	44,1	42,4

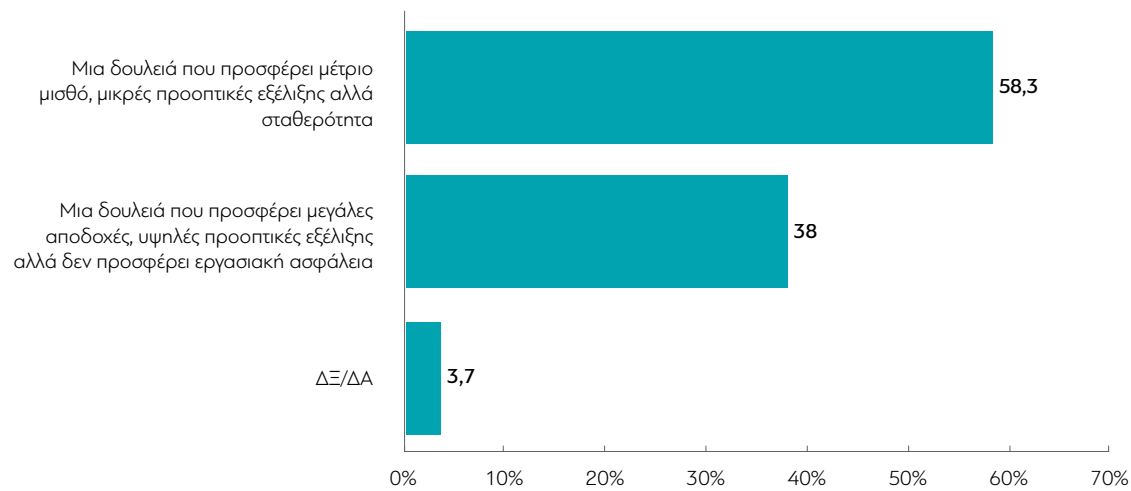
	ΔΕΝ ΤΑ ΒΓΑΖΩ ΠΕΡΑ	ΜΕ ΜΕΓΑΛΕΣ ΔΥΣΚΟΛΙΕΣ	ΔΕΝ ΜΟΥ ΜΕΝΟΥΝ ΠΟΛΛΑ ΣΤΗΝ ΑΚΡΗ	ΑΝΕΤΟΣ ΟΙΚΟΝΟΜΙΚΑ
Σίγουρα ναι	50,8	41,8	33,7	40,1
Μάλλον ναι	24,6	20,6	19,3	16,2
Μάλλον όχι	9,9	10,4	13,3	12,8
Όχι	14,6	26,9	32,9	30,4
ΔΞ/ΔΑ	0	0,2	0,9	0,4
Σίγουρα ναι & Μάλλον ναι	75,4	62,4	53	56,3
Όχι & Μάλλον όχι	24,5	37,3	46,2	43,2

	ΑΝΩΤΕΡΗ > ΜΕΣΑΙΑ	ΜΕΣΑΙΑ ΤΑΞΗ	ΚΑΤΩΤΕΡΗ > ΜΕΣΑΙΑ	ΑΤΤΙΚΗ	ΝΗΣΙΑ ΑΙΓΑΙΟΥ & ΚΡΗΤΗ	ΒΟΡΕΙΑ ΕΛΛΑΔΑ	ΚΕΝΤΡΙΚΗ ΕΛΛΑΔΑ
Σίγουρα ναι	39,6	36,9	40,3	40,3	34,2	38,2	36,6
Μάλλον ναι	19,8	17,4	23,2	19,8	13,6	22,3	19,6
Μάλλον όχι	13,8	13,5	10,1	13	14,1	9,6	12,7
Όχι	26,8	31,7	25,5	26,4	37,6	28,9	30,5
ΔΞ/ΔΑ	0	0,5	0,8	0,6	0,6	1	0,6
Σίγουρα ναι & Μάλλον ναι	59,4	54,3	63,5	60,1	47,8	60,5	56,2
Όχι & Μάλλον όχι	40,6	45,2	35,6	39,4	51,7	38,5	43,2

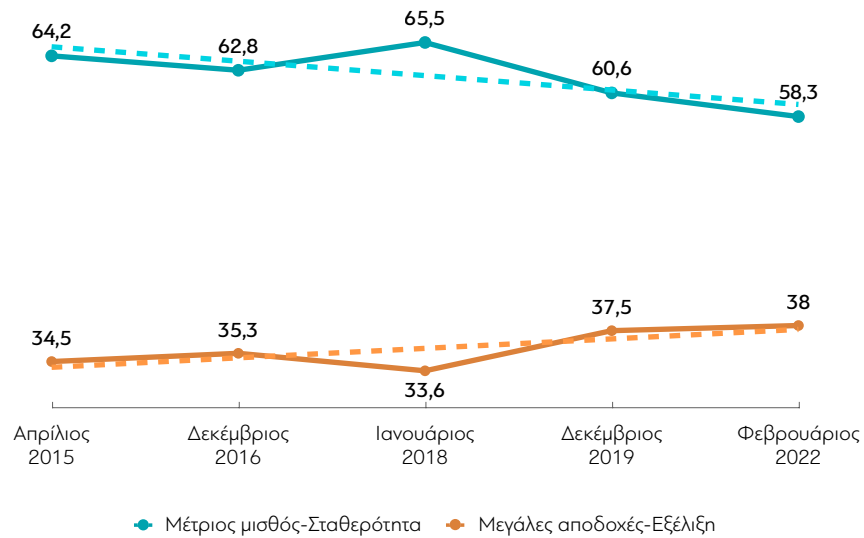
	Αριστερά /άκρα αριστερά	Κεντροαριστερά	Κέντρο	Κεντροδεξιά	Δεξιά /άκρα δεξιά	Δεν με εκφράζει ο άξονας
Σίγουρα ναι	42	42,7	34,2	34,1	34,3	38,5
Μάλλον ναι	19,3	22,7	20,2	17,5	21,8	20,1
Μάλλον όχι	8,4	12,7	12	11,3	14,9	12,4
Όχι	29,2	21,9	33,6	37,1	28,4	28,2
ΔΞ/ΔΑ	1,1	0	0	0	0,6	0,8
Σίγουρα ναι & Μάλλον ναι	61,3	65,4	54,4	51,6	56,1	58,6
Όχι & Μάλλον όχι	37,6	34,6	45,6	48,4	43,3	40,6

	ΝΔ	ΣΥΡΙΖΑ	ΚΙΝΑΛ	ΚΚΕ	ΕΛΛΗΝΙΚΗ ΛΥΣΗ	ΜΕΡΑ25	Άλλο κόμμα	Άκυρο-Λευκό / Αποχή	ΔΑ
Σίγουρα ναι	33,9	38,6	36,5	31,1	46,3	57,3	37,7	47,7	36,2
Μάλλον ναι	18,7	22,2	15,9	24,2	18,3	25	21	17,4	21,8
Μάλλον όχι	12,1	10,6	13,8	10,6	12,5	11,9	10,3	12,6	13,1
Όχι	35	28,1	33,8	34,1	22,9	2,8	31,1	20,6	26,9
ΔΞ/ΔΑ	0,2	0,4	0	0	0	3	0	1,6	2
Σίγουρα ναι & Μάλλον ναι	52,6	60,8	52,4	55,3	64,6	82,3	58,7	65,1	58
Όχι & Μάλλον όχι	47,1	38,7	47,6	44,7	35,4	14,7	41,4	33,2	40

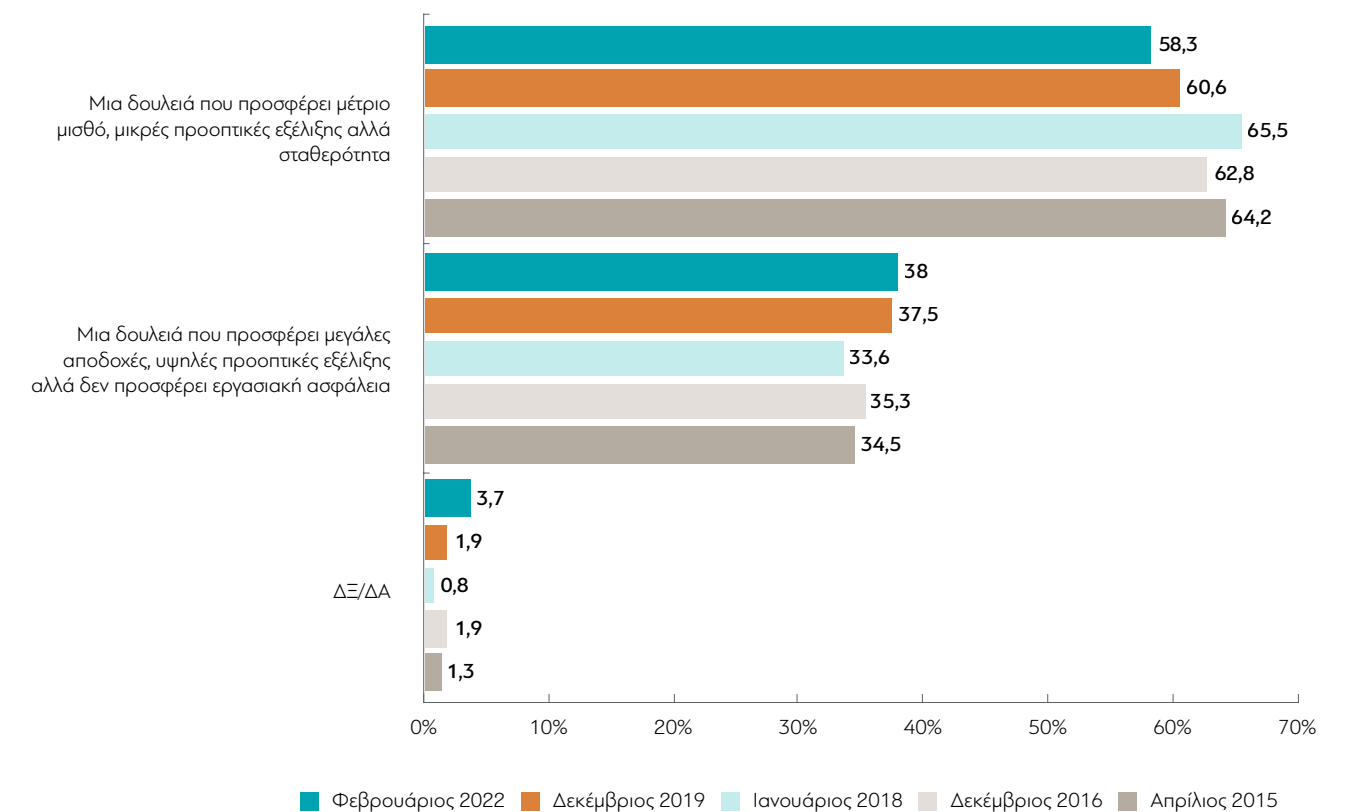
## B9. Εσείς προσωπικά, στην υποθετική περίπτωση που θα μπορούσατε να επιλέξετε ανάμεσα στις παρακάτω δύο δουλειές, ποια θα επιλέγατε;



ΜΕΤΑΒΟΛΕΣ ΑΠΟ ΤΙΣ ΠΡΟΗΓΟΥΜΕΝΕΣ ΜΕΤΡΗΣΕΙΣ:



ΜΕΤΑΒΟΛΕΣ ΑΠΟ ΤΙΣ ΠΡΟΗΓΟΥΜΕΝΕΣ ΜΕΤΡΗΣΕΙΣ:



**Πίνακας Β9:** Εσείς προσωπικά, στην υποθετική περίπτωση που θα μπορούσατε να επιλέξετε ανάμεσα στις παρακάτω δύο δουλειές, ποια θα επιλέγατε;

	ΣΥΝΟΛΟ	ΑΝΔΡΑΣ	ΓΥΝΑΙΚΑ	17-24	25-39	40-54	55-64	65 +	Α' ΒΑΘΜΙΑ	Β' ΒΑΘΜΙΑ	Γ' ΒΑΘΜΙΑ	ΜΕΤΑΠΤ. / ΔΙΔΑΚΤ.
Μια δουλειά που προσφέρει μέτριο μισθό, μικρές προοπτικές εξέλιξης αλλά σταθερότητα	58,3	52,8	63,5	50,7	50,3	59,3	57,4	69,9	82,4	63	55,8	43,6
Μια δουλειά που προσφέρει μεγάλες αποδοχές, υψηλές προοπτικές εξέλιξης αλλά δεν προσφέρει εργασιακή ασφάλεια	38	43,2	33	47,9	46,3	36,6	38,2	26,4	16,4	33,8	40,4	51,7
<b>ΔΞ/ΔΑ</b>	<b>3,7</b>	<b>4</b>	<b>3,4</b>	<b>1,4</b>	<b>3,4</b>	<b>4,1</b>	<b>4,4</b>	<b>3,7</b>	<b>1,3</b>	<b>3,2</b>	<b>3,9</b>	<b>4,7</b>

	ΔΗΜΟΣΙΟΣ ΥΠΑΛΛ.	ΙΔΙΩΤΙΚΟΣ ΥΠΑΛΛ.	ΣΥΝΤΑΞΙΟΥΧΟΣ	Ε.Ε.Τ.	Ε.Ε.Ε.	ΕΠΙΧΕΙΡ.	ΟΙΚΙΑΚΑ	ΑΝΕΡΓΟΣ	ΦΟΙΤΗΤΗΣ	ΑΓΡΟΤΗΣ
Μια δουλειά που προσφέρει μέτριο μισθό, μικρές προοπτικές εξέλιξης αλλά σταθερότητα	66,2	54,4	67,2	41,7	25,8	44,1	63,4	64,3	52,8	57,3
Μια δουλειά που προσφέρει μεγάλες αποδοχές, υψηλές προοπτικές εξέλιξης αλλά δεν προσφέρει εργασιακή ασφάλεια	31	43,3	29,2	49,4	68,1	52,2	29,8	33,8	44,4	42,7
<b>ΔΞ/ΔΑ</b>	<b>2,8</b>	<b>2,3</b>	<b>3,6</b>	<b>9</b>	<b>6,1</b>	<b>3,7</b>	<b>6,8</b>	<b>1,9</b>	<b>2,8</b>	<b>0</b>

	< 500 €	501 - 1.000 €	1.001 - 1.500 €	1.501 - 2.000 €	2.001 - 3.000 €	> 3.001 €	ΔΞ/ΔΑ
Μια δουλειά που προσφέρει μέτριο μισθό, μικρές προοπτικές εξέλιξης αλλά σταθερότητα	60,1	62,3	61,5	55,3	44,3	34,9	64,5
Μια δουλειά που προσφέρει μεγάλες αποδοχές, υψηλές προοπτικές εξέλιξης αλλά δεν προσφέρει εργασιακή ασφάλεια	36,4	34,8	33,7	42,2	53,4	60,8	29,8
<b>ΔΞ/ΔΑ</b>	<b>3,5</b>	<b>2,8</b>	<b>4,8</b>	<b>2,5</b>	<b>2,3</b>	<b>4,3</b>	<b>5,6</b>

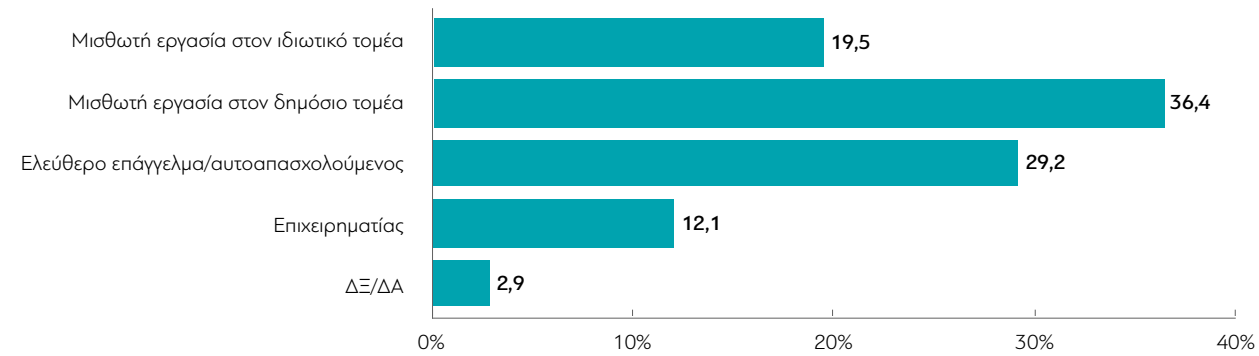
	ΔΕΝ ΤΑ ΒΓΑΖΩ ΠΕΡΑ	ΜΕ ΜΕΓΑΛΕΣ ΔΥΣΚΟΛΙΕΣ	ΔΕΝ ΜΟΥ ΜΕΝΟΥΝ ΠΟΛΛΑ ΣΤΗΝ ΑΚΡΗ	ΑΝΕΤΟΣ ΟΙΚΟΝΟΜΙΚΑ
Μια δουλειά που προσφέρει μέτριο μισθό, μικρές προοπτικές εξέλιξης αλλά σταθερότητα	56,4	62	60,2	47,7
Μια δουλειά που προσφέρει μεγάλες αποδοχές, υψηλές προοπτικές εξέλιξης αλλά δεν προσφέρει εργασιακή ασφάλεια	41,5	34,8	35,9	50,1
<b>ΔΞ/ΔΑ</b>	<b>2,2</b>	<b>3,2</b>	<b>3,9</b>	<b>2,2</b>

	ΑΝΩΤΕΡΗ > ΜΕΣΑΙΑ	ΜΕΣΑΙΑ ΤΑΞΗ	ΚΑΤΩΤΕΡΗ > ΜΕΣΑΙΑ	ΑΤΤΙΚΗ	ΝΗΣΙΑ ΑΙΓΑΙΟΥ & ΚΡΗΤΗ	ΒΟΡΕΙΑ ΕΛΛΑΔΑ	ΚΕΝΤΡΙΚΗ ΕΛΛΑΔΑ
Μια δουλειά που προσφέρει μέτριο μισθό, μικρές προοπτικές εξέλιξης αλλά σταθερότητα	40,8	61,3	58,2	59,3	59,5	57,1	57,7
Μια δουλειά που προσφέρει μεγάλες αποδοχές, υψηλές προοπτικές εξέλιξης αλλά δεν προσφέρει εργασιακή ασφάλεια	59,2	36,2	37,2	38,5	38,5	37,2	38,1
<b>ΔΞ/ΔΑ</b>	<b>0</b>	<b>2,5</b>	<b>4,6</b>	<b>2,2</b>	<b>2</b>	<b>5,7</b>	<b>4,1</b>

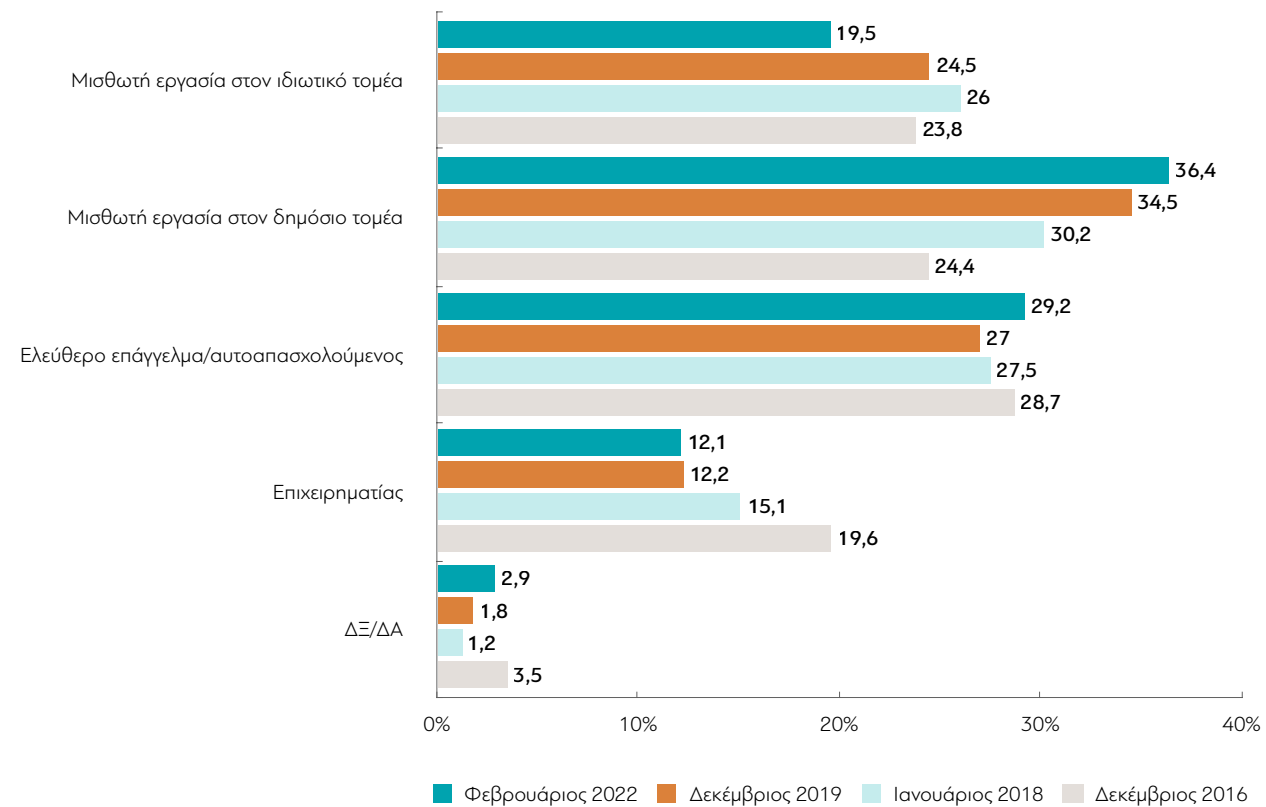
	Αριστερά /άκρα αριστερά	Κεντροαριστερά	Κέντρο	Κεντροδεξιά	Δεξιά /άκρα δεξιά	Δεν με εκφράζει ο άξονας
Μια δουλειά που προσφέρει μέτριο μισθό, μικρές προοπτικές εξέλιξης αλλά σταθερότητα	61,4	60,5	59	55,4	59,3	56,1
Μια δουλειά που προσφέρει μεγάλες αποδοχές, υψηλές προοπτικές εξέλιξης αλλά δεν προσφέρει εργασιακή ασφάλεια	36	36,9	36	42,9	40,7	39,4
<b>ΔΞ/ΔΑ</b>	<b>2,6</b>	<b>2,6</b>	<b>5,1</b>	<b>1,7</b>	<b>0</b>	<b>4,5</b>

	ΝΔ	ΣΥΡΙΖΑ	ΚΙΝΑΛ	ΚΚΕ	ΕΛΛΗΝΙΚΗ ΛΥΣΗ	ΜέΡΑ25	Άλλο κόμμα	Άκυρο-Λευκό / Αποχή	ΔΑ
Μια δουλειά που προσφέρει μέτριο μισθό, μικρές προοπτικές εξέλιξης αλλά σταθερότητα	54,7	63,6	65,7	64	57,9	43,6	58,7	58	57,4
Μια δουλειά που προσφέρει μεγάλες αποδοχές, υψηλές προοπτικές εξέλιξης αλλά δεν προσφέρει εργασιακή ασφάλεια	43,1	33,4	33,5	36	36,1	50	37,8	37,1	34,2
<b>ΔΞ/ΔΑ</b>	<b>2,2</b>	<b>3,1</b>	<b>0,8</b>	<b>0</b>	<b>6</b>	<b>6,5</b>	<b>3,5</b>	<b>4,9</b>	<b>8,4</b>

## B10. Και εάν θεωρητικά μπορούσατε να επιλέξετε μία εργασία, τι από τα παρακάτω θα επιλέγατε;



### ΜΕΤΑΒΟΛΕΣ ΑΠΟ ΤΙΣ ΠΡΟΗΓΟΥΜΕΝΕΣ ΜΕΤΡΗΣΕΙΣ:



### Πίνακας Β10: Και εάν θεωρητικά μπορούσατε να επιλέξετε μία εργασία, τι από τα παρακάτω θα επιλέγατε;

	ΣΥΝΟΛΟ	ΑΝΔΡΑΣ	ΓΥΝΑΙΚΑ	17-24	25-39	40-54	55-64	65 +	Α' ΒΑΘΜΙΑ	Β' ΒΑΘΜΙΑ	Γ' ΒΑΘΜΙΑ	ΜΕΤΑΠΤ. / ΔΙΔΑΚΤ.
Μισθωτή εργασία στον ιδιωτικό τομέα	19,5	19,1	19,8	18,8	20,7	15,6	18,1	24,9	16,6	17,5	20,3	22,9
Μισθωτή εργασία στον δημόσιο τομέα	36,4	31,4	41,2	29,1	38,8	37,6	33,5	38,1	45,6	35,3	37,3	32,4
Ελεύθερο επάγγελμα/αυτοαπασχολούμενος	29,2	32,9	25,6	27,1	25,8	31,6	35,2	25,3	26,8	29,6	28,1	34,2
Επιχειρηματίας	12,1	14	10,2	21,5	12,7	12,9	8,7	9	4,8	14	12	9,9
ΔΞ/ΔΑ	2,9	2,5	3,2	3,5	2,1	2,3	4,6	2,7	6,1	3,6	2,4	0,6

	ΔΗΜΟΣΙΟΣ ΥΠΑΛΛ.	ΙΔΙΩΤΙΚΟΣ ΥΠΑΛΛ.	ΣΥΝΤΑΞΙΟΥΧΟΣ	Ε.Ε.Τ.	Ε.Ε.Ε.	ΕΠΙΧΕΙΡ.	ΟΙΚΙΑΚΑ	ΑΝΕΡΓΟΣ	ΦΟΙΤΗΤΗΣ	ΑΓΡΟΤΗΣ
Μισθωτή εργασία στον ιδιωτικό τομέα	9,1	30,5	23,5	8,3	5,8	9,7	15,4	10,4	19,9	9
Μισθωτή εργασία στον δημόσιο τομέα	56,7	33,9	37	20,2	24,5	10,5	43,4	45,4	28,2	11,9
Ελεύθερο επάγγελμα/αυτοαπασχολούμενος	23,4	23,5	25,6	53,2	56	33,8	29,1	27,5	28,2	61,7
Επιχειρηματίας	8	11	10,1	16,8	13,7	38,6	8,5	14,2	17,9	11,2
ΔΞ/ΔΑ	2,8	1,1	3,8	1,5	0	7,4	3,5	2,5	5,9	6,1

	< 500 €	501 - 1.000 €	1.001 - 1.500 €	1.501 - 2.000 €	2.001 - 3.000 €	> 3.001 €	ΔΞ/ΔΑ
Μισθωτή εργασία στον ιδιωτικό τομέα	17,5	17,7	21,7	15,4	24,3	14,2	23,9
Μισθωτή εργασία στον δημόσιο τομέα	45,2	40,4	37,4	36,9	33,4	15,6	28,7
Ελεύθερο επάγγελμα/αυτοαπασχολούμενος	22,5	30,4	27,1	32,3	30,1	40,3	26,2
Επιχειρηματίας	10,6	9,2	10,2	14,4	10,1	29,9	15,4
ΔΞ/ΔΑ	4,1	2,3	3,6	1	2,1	0	5,8

	ΔΕΝ ΤΑ ΒΓΑΖΩ ΠΕΡΑ	ΜΕ ΜΕΓΑΛΕΣ ΔΥΣΚΟΛΙΕΣ	ΔΕΝ ΜΟΥ ΜΕΝΟΥΝ ΠΟΛΛΑ ΣΤΗΝ ΑΚΡΗ	ΑΝΕΤΟΣ ΟΙΚΟΝΟΜΙΚΑ
Μισθωτή εργασία στον ιδιωτικό τομέα	17,8	18,4	19,6	20,8
Μισθωτή εργασία στον δημόσιο τομέα	39,7	41,2	35,4	29,6
Ελεύθερο επάγγελμα/αυτοαπασχολούμενος	29,9	27	29,9	33,3
Επιχειρηματίας	10,9	10,2	12,2	15,7
ΔΞ/ΔΑ	1,7	3,2	2,8	0,5

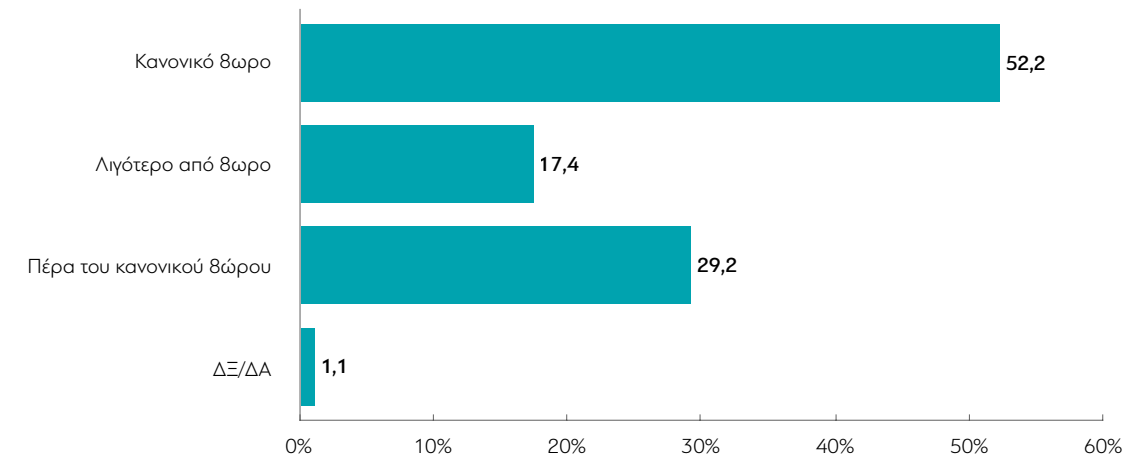
	ΑΝΩΤΕΡΗ > ΜΕΣΑΙΑ	ΜΕΣΑΙΑ ΤΑΞΗ	ΚΑΤΩΤΕΡΗ > ΜΕΣΑΙΑ	ΑΤΤΙΚΗ	ΝΗΣΙΑ ΑΙΓΑΙΟΥ & ΚΡΗΤΗ	ΒΟΡΕΙΑ ΕΛΛΑΔΑ	ΚΕΝΤΡΙΚΗ ΕΛΛΑΔΑ
Μισθωτή εργασία στον ιδιωτικό τομέα	28,4	19,5	17,3	23,4	12,9	18,1	18,4
Μισθωτή εργασία στον δημόσιο τομέα	30,4	36,2	38,9	35,3	33,2	37,8	37,6
Ελεύθερο επάγγελμα/αυτοαπασχολούμενος	27,2	29,5	29,4	27,7	35,4	27,2	30,9
Επιχειρηματίας	14,1	12,1	11,5	11,8	17,8	11,9	10,1
ΔΞ/ΔΑ	0	2,7	2,9	1,8	0,8	4,9	3

	Αριστερά /άκρα αριστερά	Κεντροαριστερά	Κέντρο	Κεντροδεξιά	Δεξιά /άκρα δεξιά	Δεν με εκφράζει ο άξονας
Μισθωτή εργασία στον ιδιωτικό τομέα	18,4	20	19,9	22	17,5	17,9
Μισθωτή εργασία στον δημόσιο τομέα	34,8	36,8	35,8	35,3	42	35,3
Ελεύθερο επάγγελμα/ αυτοαπασχολούμενος	36,8	27,9	30,3	26,9	29,4	28
Επιχειρηματίας	8,3	11,8	12,4	13,7	10,5	15,1
ΔΞ/ΔΑ	1,6	3,4	1,5	2,1	0,6	3,6

	ΝΔ	ΣΥΡΙΖΑ	ΚΙΝΑΛ	ΚΚΕ	ΕΛΛΗΝΙΚΗ ΛΥΣΗ	ΜέΡΑ25	Άλλο κόμμα	Άκυρο-Λευκό / Αποχή	ΔΑ
Μισθωτή εργασία στον ιδιωτικό τομέα	23,6	15,1	22,5	17,1	8	11,5	23,1	22	12,8
Μισθωτή εργασία στον δημόσιο τομέα	35,3	46,7	36	47,3	47,9	27	34,3	29,7	31,4
Ελεύθερο επάγγελμα/ αυτοαπασχολούμενος	27	30,7	28,2	29,2	31,1	40,3	25,6	27,4	34,4
Επιχειρηματίας	12	6,7	11,7	6,4	13,1	18,1	15,8	15	14,8
ΔΞ/ΔΑ	2,1	0,8	1,7	0	0	3	1,1	5,9	6,6

## B11. Η εργασία σας σήμερα είναι...

Βάση: Εργαζόμενοι (47,7%)



ΤΙ ΠΙΣΤΕΥΟΥΝ ΟΙ ΕΛΛΗΝΕΣ  
ΑΠΡΙΛΙΟΣ 2022

Πίνακας Β11: Η εργασία σας σήμερα είναι...

	ΣΥΝΟΛΟ	ΑΝΔΡΑΣ	ΓΥΝΑΙΚΑ	17-24	25-39	40-54	55-64	65 +	Α' ΒΑΘΜΙΑ	Β' ΒΑΘΜΙΑ	Γ' ΒΑΘΜΙΑ	ΜΕΤΑΠΤ. / ΔΙΔΑΚΤ.
Κανονικό θώρο	52,2	54,5	49,1	44,3	58,6	51,3	42,6	36	23,8	44,9	53,2	60,7
Λιγότερο από θώρο	17,4	10,4	26,9	36,1	18,8	15,3	14,1	18	0	16,5	20,5	11,3
Πέρα του κανονικού θώρου	29,2	33,7	23,2	19,6	22,2	31,7	42,1	46	63,2	36,8	25,4	28
ΔΞ/ΔΑ	1,1	1,4	0,7	0	0,4	1,8	1,2	0	13	1,8	0,8	0

	ΔΗΜΟΣΙΟΣ ΥΠΑΛΛ.	ΙΔΙΩΤΙΚΟΣ ΥΠΑΛΛ.	ΣΥΝΤΑΞΙΟΥΧΟΣ	Ε.Ε.Τ.	Ε.Ε.Ε.	ΕΠΙΧΕΙΡ.	ΟΙΚΙΑΚΑ	ΑΝΕΡΓΟΣ	ΦΟΙΤΗΤΗΣ	ΑΓΡΟΤΗΣ
Κανονικό θώρο	67,5	59,3	0	24,6	31,7	5,9	0	0	0	0
Λιγότερο από θώρο	15,9	19,5	0	13,5	16,4	12,9	0	0	0	0
Πέρα του κανονικού θώρου	16,6	20,6	0	54,7	51,8	78,8	0	0	0	0
ΔΞ/ΔΑ	0	0,5	0	7,2	0	2,4	0	0	0	0

	< 500 €	501 - 1.000 €	1.001 - 1.500 €	1.501 - 2.000 €	2.001 - 3.000 €	> 3.001 €	ΔΞ/ΔΑ
Κανονικό θώρο	35,7	49,3	56	62	60,9	35,8	48,4
Λιγότερο από θώρο	45,9	21,5	14,6	13,6	10,5	7	18,6
Πέρα του κανονικού θώρου	18,4	28,2	26,3	23,6	28,6	57,2	33
ΔΞ/ΔΑ	0	1	3,1	0,8	0	0	0

	ΔΕΝ ΤΑ ΒΓΑΖΩ ΠΕΡΑ	ΜΕ ΜΕΓΑΛΕΣ ΔΥΣΚΟΛΙΕΣ	ΔΕΝ ΜΟΥ ΜΕΝΟΥΝ ΠΟΛΛΑ ΣΤΗΝ ΑΚΡΗ	ΑΝΕΤΟΣ ΟΙΚΟΝΟΜΙΚΑ
Κανονικό θώρο	34,1	48,9	56,8	51,5
Λιγότερο από θώρο	33,6	20,1	15	12,8
Πέρα του κανονικού θώρου	32,2	29,4	26,9	35,7
ΔΞ/ΔΑ	0	1,6	1,3	0

	ΑΝΩΤΕΡΗ > ΜΕΣΙΑ	ΜΕΣΙΑ ΤΑΞΗ	ΚΑΤΩΤΕΡΗ > ΜΕΣΙΑ	ΑΤΤΙΚΗ	ΝΗΣΙΑ ΑΙΓΑΙΟΥ & ΚΡΗΤΗ	ΒΟΡΕΙΑ ΕΛΛΑΔΑ	ΚΕΝΤΡΙΚΗ ΕΛΛΑΔΑ
Κανονικό θώρο	44,2	56,5	49,9	55,8	44,4	53,6	49,3
Λιγότερο από θώρο	19,7	14,6	20,9	15,2	21,7	19,2	16,7
Πέρα του κανονικού θώρου	36	28,9	27,6	28,3	33,9	25,7	32,4
ΔΞ/ΔΑ	0	0	1,6	0,7	0	1,5	1,6

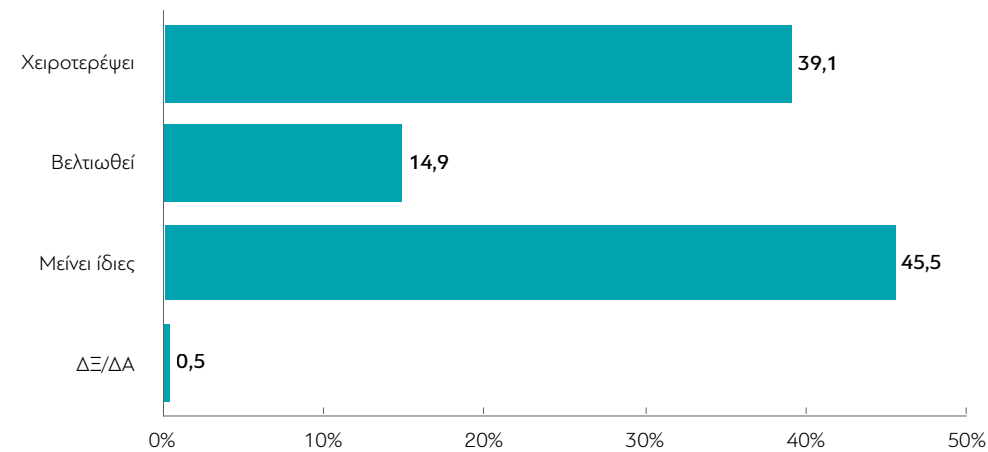
	Αριστερά /άκρα αριστερά	Κεντροαριστερά	Κέντρο	Κεντροδεξιά	Δεξιά /άκρα δεξιά	Δεν με εκφράζει ο άξονας
Κανονικό θώρο	54,1	61,1	46,4	53,5	61,5	49
Λιγότερο από θώρο	14,4	19,8	20,3	9,9	9,4	20,4
Πέρα του κανονικού θώρου	31,6	18	33,3	34,4	29,1	28
ΔΞ/ΔΑ	0	1,2	0	2,2	0	2,6

	ΝΔ	ΣΥΡΙΖΑ	ΚΙΝΑΛ	ΚΚΕ	ΕΛΛΗΝΙΚΗ ΛΥΣΗ	ΜΕΡΑ25	Άλλο κόμμα	Άκυρο-Λευκό / Αποχή	ΔΑ
Κανονικό θώρο	55	56,9	56,5	70,4	58,7	43,8	45,1	44,9	46,1
Λιγότερο από θώρο	13,5	19,6	9,8	24,8	35,4	12,9	18,4	23,3	17,5
Πέρα του κανονικού θώρου	29,8	23,5	33,7	4,8	5,9	43,4	34,7	28,5	36,5
ΔΞ/ΔΑ	1,6	0	0	0	0	0	1,8	3,4	0



## B12. Οι συνθήκες εργασίας σας το τελευταίο διάστημα έχουν...

Βάση: Εργαζόμενοι (47,7%)



ΤΙ ΠΙΣΤΕΥΟΥΝ ΟΙ ΕΛΛΗΝΕΣ  
ΑΠΡΙΛΙΟΣ 2022

Πίνακας Β12: Οι συνθήκες εργασίας σας το τελευταίο διάστημα έχουν...

	ΣΥΝΟΛΟ	ΑΝΔΡΑΣ	ΓΥΝΑΙΚΑ	17-24	25-39	40-54	55-64	65 +	Α' ΒΑΘΜΙΑ	Β' ΒΑΘΜΙΑ	Γ' ΒΑΘΜΙΑ	ΜΕΤΑΠΤ. / ΔΙΔΑΚΤ.
Χειροτερέψει	39,1	37,8	40,9	11,1	35,7	41,9	47,6	64	43,4	41,4	37,9	40
Βελτιωθεί	14,9	15,8	13,6	16,7	18,9	11,7	14,4	0	35	17,4	11,7	18,3
Μείνει ίδιες	45,5	46	44,8	72,2	44,6	45,8	38	36	21,6	41,2	49,4	41,8
ΔΞ/ΔΑ	0,5	0,5	0,7	0	0,8	0,6	0	0	0	0	1	0

	ΔΗΜΟΣΙΟΣ ΥΠΑΛΛ.	ΙΔΙΩΤΙΚΟΣ ΥΠΑΛΛ.	ΣΥΝΤΑΞΙΟΥΧΟΣ	Ε.Ε.Τ.	Ε.Ε.Ε.	ΕΠΙΧΕΙΡ.	ΟΙΚΙΑΚΑ	ΑΝΕΡΓΟΣ	ΦΟΙΤΗΤΗΣ	ΑΓΡΟΤΗΣ
Χειροτερέψει	41,3	34,8	0	53,2	41,9	40,3	0	0	0	0
Βελτιωθεί	12,8	14,9	0	16,3	13,4	22,4	0	0	0	0
Μείνει ίδιες	45,3	49,4	0	30,4	44,7	37,2	0	0	0	0
ΔΞ/ΔΑ	0,6	0,8	0	0	0	0	0	0	0	0

	< 500 €	501 - 1.000 €	1.001 - 1.500 €	1.501 - 2.000 €	2.001 - 3.000 €	> 3.001 €	ΔΞ/ΔΑ
Χειροτερέψει	43,7	44,5	39,3	33,5	34,7	32	42,6
Βελτιωθεί	20,4	17,2	10,5	16,1	10,4	16,7	15,9
Μείνει ίδιες	35,9	38,3	48,4	50,4	54,8	51,3	39,7
ΔΞ/ΔΑ	0	0	1,8	0	0	0	1,8

	ΔΕΝ ΤΑ ΒΓΑΖΩ ΠΕΡΑ	ΜΕ ΜΕΓΑΛΕΣ ΔΥΣΚΟΛΙΕΣ	ΔΕΝ ΜΟΥ ΜΕΝΟΥΝ ΠΟΛΛΑ ΣΤΗΝ ΑΚΡΗ	ΑΝΕΤΟΣ ΟΙΚΟΝΟΜΙΚΑ
Χειροτερέψει	75,8	49,5	34,8	23,8
Βελτιωθεί	3,7	10,5	17,7	19
Μείνει ίδιες	20,5	39,2	47,2	57,2
ΔΞ/ΔΑ	0	0,8	0,3	0

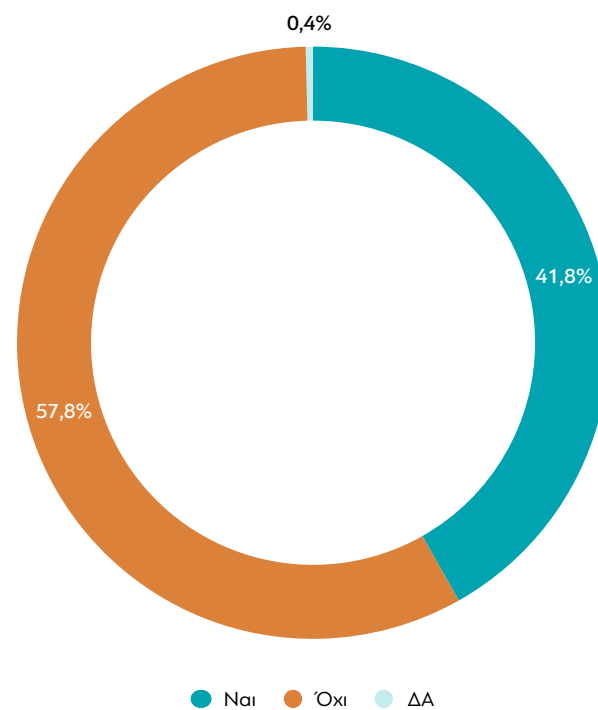
	ΑΝΩΤΕΡΗ > ΜΕΣΑΙΑ	ΜΕΣΑΙΑ ΤΑΞΗ	ΚΑΤΩΤΕΡΗ > ΜΕΣΑΙΑ	ΑΤΤΙΚΗ	ΝΗΣΙΑ ΑΙΓΑΙΟΥ & ΚΡΗΤΗ	ΒΟΡΕΙΑ ΕΛΛΑΔΑ	ΚΕΝΤΡΙΚΗ ΕΛΛΑΔΑ
Χειροτερέψει	26,6	36,2	48,2	40,5	39,9	40	35,7
Βελτιωθεί	20	16,9	10,1	11,4	17,3	14,3	19,4
Μείνει ίδιες	53,4	46,7	40,9	48,1	42,8	44,3	44,3
ΔΞ/ΔΑ	0	0,3	0,8	0	0	1,4	0,6

	Αριστερά /άκρα αριστερά	Κεντροαριστερά	Κέντρο	Κεντροδεξιά	Δεξιά /άκρα δεξιά	Δεν με εκφράζει ο άξονας
Χειροτερέψει	60	48,5	39	31,8	29,8	31,1
Βελτιωθεί	14	9,8	7,4	24,3	18,9	16,5
Μείνει ίδιες	24,8	41,7	53,6	41,7	51,3	52,4
ΔΞ/ΔΑ	1,1	0	0	2,2	0	0

	ΝΔ	ΣΥΡΙΖΑ	ΚΙΝΑΛ	ΚΚΕ	ΕΛΛΗΝΙΚΗ ΛΥΣΗ	ΜΕΡΑ25	Άλλο κόμμα	Άκυρο-Λευκό / Αποχή	ΔΑ
Χειροτερέψει	30,9	48,3	37,2	38,6	36,9	55,7	44,6	45,8	34,1
Βελτιωθεί	16,6	13,4	15,1	19,5	16,7	7,9	18,9	8,7	16,4
Μείνει ίδιες	51,7	38,3	45,1	41,8	46,4	36,4	36,5	44,3	49,5
ΔΞ/ΔΑ	0,8	0	2,6	0	0	0	0	1,1	0

## B13. Κατά την περίοδο της πανδημίας έχετε εργαστεί με τηλεργασία;

Βάση: Εργαζόμενοι (47,7%)



● Ναι ● Όχι ● ΔΑ

ΤΙ ΠΙΣΤΕΥΟΥΝ ΟΙ ΕΛΛΗΝΕΣ  
ΑΠΡΙΛΙΟΣ 2022

Πίνακας Β13: Κατά την περίοδο της πανδημίας έχετε εργαστεί με τηλεργασία;

	ΣΥΝΟΛΟ	ΑΝΔΡΑΣ	ΓΥΝΑΙΚΑ	17-24	25-39	40-54	55-64	65 +	Α' ΒΑΘΜΙΑ	Β' ΒΑΘΜΙΑ	Γ' ΒΑΘΜΙΑ	ΜΕΤΑΠΤ. / ΔΙΔΑΚΤ.
Ναι	41,8	35,8	50	44,5	44,9	35,3	51,7	54	19,6	13,4	42,4	71,5
Όχι	57,8	63,8	49,7	55,5	54,7	64,1	48,3	46	80,4	86	57,1	28,5
ΔΑ	0,4	0,5	0,3	0	0,4	0,6	0	0	0	0,6	0,5	0

	ΔΗΜΟΣΙΟΣ ΥΠΑΛΛ.	ΙΔΙΩΤΙΚΟΣ ΥΠΑΛΛ.	ΣΥΝΤΑΞΙΟΥΧΟΣ	Ε.Ε.Τ.	Ε.Ε.Ε.	ΕΠΙΧΕΙΡ.	ΟΙΚΙΑΚΑ	ΑΝΕΡΓΟΣ	ΦΟΙΤΗΤΗΣ	ΑΓΡΟΤΗΣ
Ναι	60,4	38,2	0	14,5	53,7	22,3	0	0	0	0
Όχι	39,6	61,3	0	85,5	46,3	75,3	0	0	0	0
ΔΑ	0	0,5	0	0	0	2,4	0	0	0	0

	< 500 €	501 - 1.000 €	1.001 - 1.500 €	1.501 - 2.000 €	2.001 - 3.000 €	> 3.001 €	ΔΞ/ΔΑ
Ναι	23,2	34,8	40,6	48,3	59	52,7	34,2
Όχι	76,8	65,2	58,2	50,9	41	47,3	65,8
ΔΑ	0	0	1,2	0,8	0	0	0

	ΔΕΝ ΤΑ ΒΓΑΖΩ ΠΕΡΑ	ΜΕ ΜΕΓΑΛΕΣ ΔΥΣΚΟΛΙΕΣ	ΔΕΝ ΜΟΥ ΜΕΝΟΥΝ ΠΟΛΛΑ ΣΤΗΝ ΑΚΡΗ	ΑΝΕΤΟΣ ΟΙΚΟΝΟΜΙΚΑ
Ναι	51,9	33	43,1	54,1
Όχι	48,1	66,2	56,6	45,9
ΔΑ	0	0,8	0,3	0

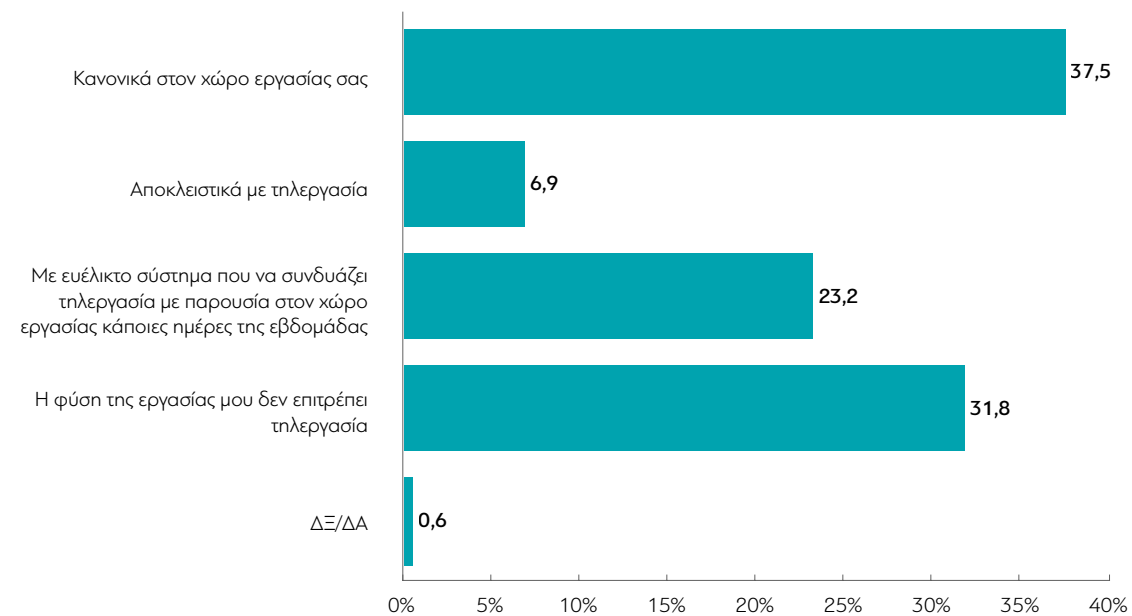
	ΑΝΩΤΕΡΗ > ΜΕΣΑΙΑ	ΜΕΣΑΙΑ ΤΑΞΗ	ΚΑΤΩΤΕΡΗ > ΜΕΣΑΙΑ	ΑΤΤΙΚΗ	ΝΗΣΙΑ ΑΙΓΑΙΟΥ & ΚΡΗΤΗ	ΒΟΡΕΙΑ ΕΛΛΑΔΑ	ΚΕΝΤΡΙΚΗ ΕΛΛΑΔΑ
Ναι	49,7	48,8	30,7	48,2	28,8	39,2	41,4
Όχι	50,3	51,2	68,5	51,8	71,2	59,9	58
ΔΑ	0	0	0,8	0	0	0,9	0,6

	Αριστερά /άκρα αριστερά	Κεντροαριστερά	Κέντρο	Κεντροδεξιά	Δεξιά /άκρα δεξιά	Δεν με εκφράζει ο άξονας
Ναι	49,7	49,3	38,2	50,6	32,2	39,8
Όχι	50,3	50,7	61,8	47,2	67,8	60,2
ΔΑ	0	0	0	2,2	0	0

	ΝΔ	ΣΥΡΙΖΑ	ΚΙΝΑΛ	ΚΚΕ	ΕΛΛΗΝΙΚΗ ΛΥΣΗ	ΜΕΡΑ25	Άλλο κόμμα	Άκυρο-Λευκό / Αποχή	ΔΑ
Ναι	41,9	43,9	42,2	55,1	43	60,7	30,3	41,4	37,9
Όχι	57,3	56,1	57,8	44,9	57	39,3	68	58,6	62,1
ΔΑ	0,8	0	0	0	0	0	1,8	0	0

## B14. Μετά το τέλος της πανδημίας ιδανικά θα θέλατε να εργάζεστε...

Βάση: Εργαζόμενοι (47,7%)



Πίνακας B14: Μετά το τέλος της πανδημίας ιδανικά θα θέλατε να εργάζεστε...

	ΣΥΝΟΛΟ	ΑΝΔΡΑΣ	ΓΥΝΑΙΚΑ	17-24	25-39	40-54	55-64	65+	Α' ΒΑΘΜΙΑ	Β' ΒΑΘΜΙΑ	Γ' ΒΑΘΜΙΑ	ΜΕΤΑΠΤ. / ΔΙΔΑΚΤ.
Κανονικά στον χώρο εργασίας σας	37,5	37,9	37	22,3	40,9	32,2	48,8	64	49,6	27,6	39	42,5
Αποκλειστικά με τηλεργασία	6,9	6,3	7,6	22,2	11,1	3,5	1,5	0	13,5	3,5	7,2	8,5
Με ευέλικτο σύστημα που να συνδυάζει τηλεργασία με παρουσία στον χώρο εργασίας κάποιες ημέρες της εβδομάδας	23,2	20,1	27,5	36	25,8	20,9	19,6	18	0	12,2	23,7	36,1
Η φύση της εργασίας μου δεν επιτρέπει τηλεργασία	31,8	34,9	27,5	19,5	21,8	42,7	29	18	36,8	56,7	29,4	12,3
ΔΞ/ΔΑ	0,6	0,7	0,4	0	0,4	0,6	1,2	0	0	0	0,8	0,6

	ΔΗΜΟΣΙΟΣ ΥΠΑΛΛ.	ΙΔΙΩΤΙΚΟΣ ΥΠΑΛΛ.	ΣΥΝΤΑΞΙΟΥΧΟΣ	Ε.Ε.Τ.	Ε.Ε.Ε.	ΕΠΙΧΕΙΡ.	ΟΙΚΙΑΚΑ	ΑΝΕΡΓΟΣ	ΦΟΙΤΗΤΗΣ	ΑΓΡΟΤΗΣ
Κανονικά στον χώρο εργασίας σας	48	35,3	0	26,6	38,1	31,3	0	0	0	0
Αποκλειστικά με τηλεργασία	3,9	8,8	0	8,2	5,7	2,4	0	0	0	0
Με ευέλικτο σύστημα που να συνδυάζει τηλεργασία με παρουσία στον χώρο εργασίας κάποιες ημέρες της εβδομάδας	23	25,5	0	7,4	33,6	13,4	0	0	0	0
Η φύση της εργασίας μου δεν επιτρέπει τηλεργασία	25,1	29,6	0	57,8	21,2	52,9	0	0	0	0
ΔΞ/ΔΑ	0	0,8	0	0	1,4	0	0	0	0	0

	< 500 €	501 - 1.000 €	1.001 - 1.500 €	1.501 - 2.000 €	2.001 - 3.000 €	> 3.001 €	ΔΞ/ΔΑ
Κανονικά στον χώρο εργασίας σας	22,7	38,3	42,6	36,5	35,4	45,8	27,9
Αποκλειστικά με τηλεργασία	6,7	10,7	6,4	4,9	5,5	1,6	7,3
Με ευέλικτο σύστημα που να συνδυάζει τηλεργασία με παρουσία στον χώρο εργασίας κάποιες ημέρες της εβδομάδας	30,6	19,9	18,2	23,3	33,8	29,3	22,7
Η φύση της εργασίας μου δεν επιτρέπει τηλεργασία	40,1	30,4	31,7	35,3	25,3	23,3	40,4
ΔΞ/ΔΑ	0	0,6	1,2	0	0	0	1,7

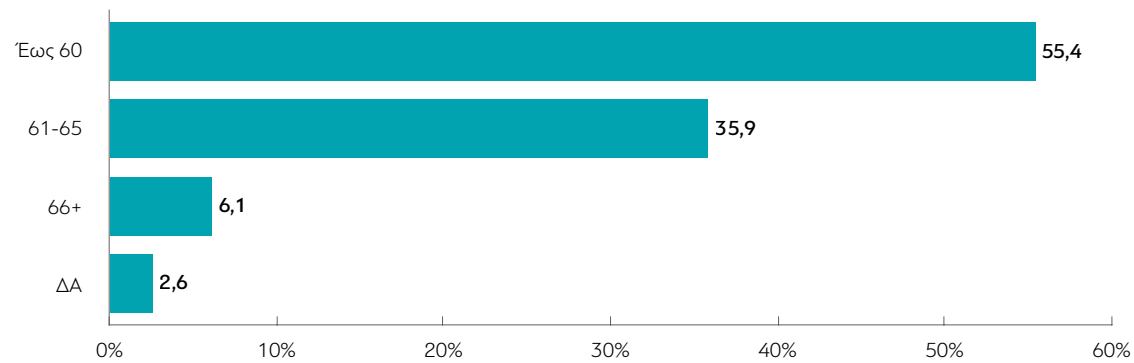
	ΔΕΝ ΤΑ ΒΓΑΖΩ ΠΕΡΑ	ΜΕ ΜΕΓΑΛΕΣ ΔΥΣΚΟΛΙΕΣ	ΔΕΝ ΜΟΥ ΜΕΝΟΥΝ ΠΟΛΛΑ ΣΤΗΝ ΑΚΡΗ	ΑΝΕΤΟΣ ΟΙΚΟΝΟΜΙΚΑ
Κανονικά στον χώρο εργασίας σας	67,3	36	36,1	38
Αποκλειστικά με τηλεργασία	3,7	8,7	6,8	4,8
Με ευέλικτο σύστημα που να συνδυάζει τηλεργασία με παρουσία στον χώρο εργασίας κάποιες ημέρες της εβδομάδας	11,4	20,9	22,2	32,8
Η φύση της εργασίας μου δεν επιτρέπει τηλεργασία	17,6	33,2	34,5	24,5
ΔΞ/ΔΑ	0	1,3	0,3	0

	ΑΝΩΤΕΡΗ > ΜΕΣΑΙΑ	ΜΕΣΑΙΑ ΤΑΞΗ	ΚΑΤΩΤΕΡΗ > ΜΕΣΑΙΑ	ΑΤΤΙΚΗ	ΝΗΣΙΑ ΑΙΓΑΙΟΥ & ΚΡΗΤΗ	ΒΟΡΕΙΑ ΕΛΛΑΔΑ	ΚΕΝΤΡΙΚΗ ΕΛΛΑΔΑ
Κανονικά στον χώρο εργασίας σας	44,5	38,1	35,9	36,3	34,5	38	40,1
Αποκλειστικά με τηλεργασία	4,9	8,8	5	8,7	3,6	8,6	3,9
Με ευέλικτο σύστημα που να συνδυάζει τηλεργασία με παρουσία στον χώρο εργασίας κάποιες ημέρες της εβδομάδας	31,1	24,9	19,2	26,4	16,6	19,7	25,8
Η φύση της εργασίας μου δεν επιτρέπει τηλεργασία	19,5	27,7	39,1	28,2	44,2	32,8	30,1
ΔΞ/ΔΑ	0	0,5	0,8	0,5	1,1	0,9	0

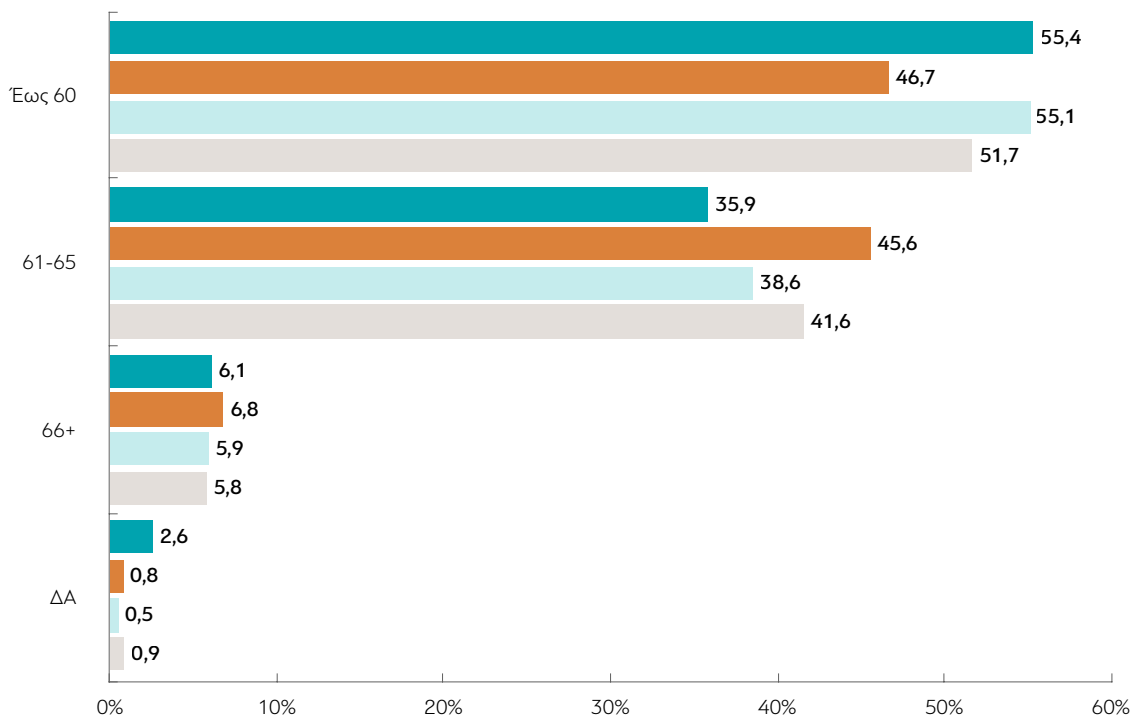
	Αριστερά /άκρα αριστερά	Κεντροαριστερά	Κέντρο	Κεντροδεξιά	Δεξιά /άκρα δεξιά	Δεν με εκφράζει ο άξονας
Κανονικά στον χώρο εργασίας σας	42,3	41,2	44,9	34,2	36,9	26,9
Αποκλειστικά με τηλεργασία	7,5	7,7	5,7	6,9	7,3	6,5
Με ευέλικτο σύστημα που να συνδυάζει τηλεργασία με παρουσία στον χώρο εργασίας κάποιες ημέρες της εβδομάδας	22,4	24,5	22,7	28,6	19,7	23
Η φύση της εργασίας μου δεν επιτρέπει τηλεργασία	27,8	26,6	26,7	28,1	36,1	43,6
ΔΞ/ΔΑ	0	0	0	2,2	0	0

	ΝΔ	ΣΥΡΙΖΑ	ΚΙΝΑΛ	ΚΚΕ	ΕΛΛΗΝΙΚΗ ΛΥΣΗ	ΜέΡΑ25	Άλλο κόμμα	Άκυρο-Λευκό / Αποχή	ΔΑ
Κανονικά στον χώρο εργασίας σας	32,3	42,7	56,7	36,8	38,6	29	35,1	47	30,5
Αποκλειστικά με τηλεργασία	7,8	6,5	4,9	14,4	11,1	4,1	8,6	4,6	5,8
Με ευέλικτο σύστημα που να συνδυάζει τηλεργασία με παρουσία στον χώρο εργασίας κάποιες ημέρες της εβδομάδας	24,4	23,6	17,8	28	11,8	37,2	16,1	23,6	23,5
Η φύση της εργασίας μου δεν επιτρέπει τηλεργασία	34,8	26,3	20,6	20,8	38,4	29,7	40,2	24,9	39,3
ΔΞ/ΔΑ	0,8	0,9	0	0	0	0	0	0	0,9

## B15. Κατά τη γνώμη σας σε ποια ηλικία θα πρέπει κάποιος να βγει στη σύνταξη δηλ. να εισπράττει σύνταξη από το κράτος;



### ΜΕΤΑΒΟΛΕΣ ΑΠΟ ΤΙΣ ΠΡΟΗΓΟΥΜΕΝΕΣ ΜΕΤΡΗΣΕΙΣ:



■ Φεβρουάριος 2022 ■ Δεκέμβριος 2019 ■ Ιανουάριος 2018 ■ Δεκέμβριος 2016

**Πίνακας Β15:** Κατά τη γνώμη σας σε ποια ηλικία θα πρέπει κάποιος να βγει στη σύνταξη δηλ. να εισπράττει σύνταξη από το κράτος;

	ΣΥΝΟΛΟ	ΑΝΔΡΑΣ	ΓΥΝΑΙΚΑ	17-24	25-39	40-54	55-64	65 +	Α' ΒΑΘΜΙΑ	Β' ΒΑΘΜΙΑ	Γ' ΒΑΘΜΙΑ	ΜΕΤΑΠΤ. / ΔΙΔΑΚΤ.
Έως 60	55,4	52,5	58,2	68	78,2	55,4	49,3	30,4	38,9	55,1	56,4	58,9
61-65	35,9	37,1	34,8	22,9	18,1	36	40,6	56,7	51,8	35,9	34,7	34,2
66+	6,1	8,3	4,1	7	2,8	5,9	6,3	9,5	5	5,5	6,7	6,4
ΔΑ	2,6	2,2	3	2,1	0,9	2,7	3,8	3,4	4,2	3,6	2,2	0,6

	ΔΗΜΟΣΙΟΣ ΥΠΑΛΛ.	ΙΔΙΩΤΙΚΟΣ ΥΠΑΛΛ.	ΣΥΝΤΑΞΙΟΥΧΟΣ	Ε.Ε.Τ.	Ε.Ε.Ε.	ΕΠΙΧΕΙΡ.	ΟΙΚΙΑΚΑ	ΑΝΕΡΓΟΣ	ΦΟΙΤΗΤΗΣ	ΑΓΡΟΤΗΣ
Έως 60	62,5	66,9	39,3	56,6	65,4	36,7	50,2	64	63	56,8
61-65	30,4	29,5	48,8	31,1	26,1	41,3	43	28,8	27,4	34,2
66+	4,9	2,2	8,6	7,8	8,5	11,7	2,2	6,3	8,7	9,1
ΔΑ	2,2	1,4	3,3	4,5	0	10,2	4,6	0,9	0,9	0

	< 500 €	501 - 1.000 €	1.001 - 1.500 €	1.501 - 2.000 €	2.001 - 3.000 €	> 3.001 €	ΔΞ/ΔΑ
Έως 60	69	62,6	51	50,2	46,2	39,3	58,1
61-65	27,2	29,2	39,3	39,3	43,4	41,9	38,2
66+	3,8	5	5,8	8,5	9,3	14,9	2,4
ΔΑ	0	3,3	3,9	2	1,2	3,9	1,3

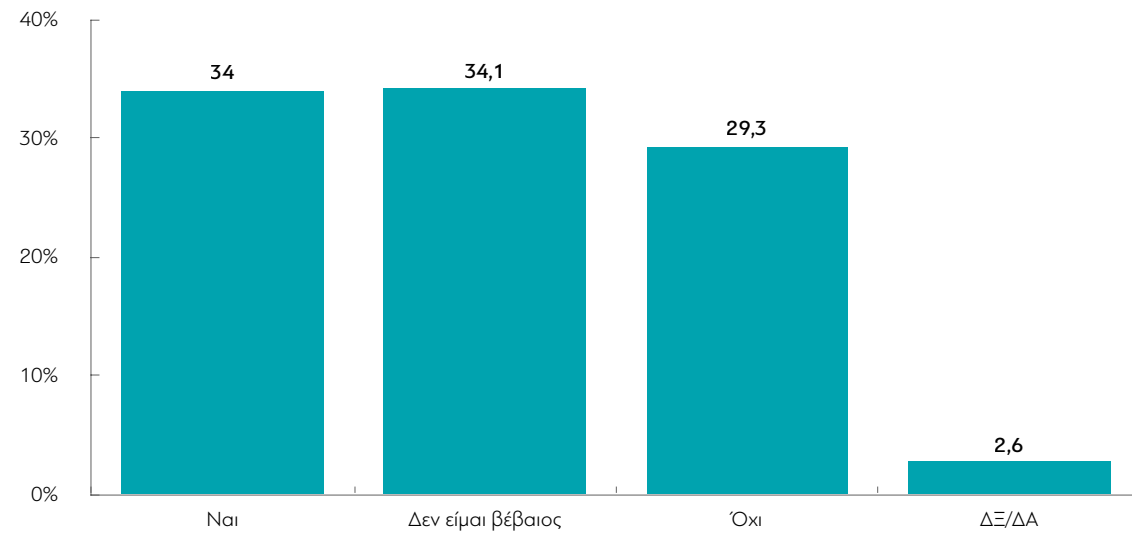
	ΔΕΝ ΤΑ ΒΓΑΖΩ ΠΕΡΑ	ΜΕ ΜΕΓΑΛΕΣ ΔΥΣΚΟΛΙΕΣ	ΔΕΝ ΜΟΥ ΜΕΝΟΥΝ ΠΟΛΛΑ ΣΤΗΝ ΑΚΡΗ	ΑΝΕΤΟΣ ΟΙΚΟΝΟΜΙΚΑ
Έως 60	69,1	61,3	54	41
61-65	26,8	29,1	38,6	46,6
66+	4,1	5,7	4,9	11,3
ΔΑ	0	3,9	2,4	1

	ΑΝΩΤΕΡΗ > ΜΕΣΑΙΑ	ΜΕΣΑΙΑ ΤΑΞΗ	ΚΑΤΩΤΕΡΗ > ΜΕΣΑΙΑ	ΑΤΤΙΚΗ	ΝΗΣΙΑ ΑΙΓΑΙΟΥ & ΚΡΗΤΗ	ΒΟΡΕΙΑ ΕΛΛΑΔΑ	ΚΕΝΤΡΙΚΗ ΕΛΛΑΔΑ
Έως 60	53,9	52,3	62,5	58,2	58,1	53,5	52,5
61-65	27,9	38,3	32,1	30,7	29,8	39,5	41,4
66+	17,3	6,8	2,7	7,8	7,4	4,5	5,2
ΔΑ	1	2,7	2,6	3,3	4,7	2,5	0,8

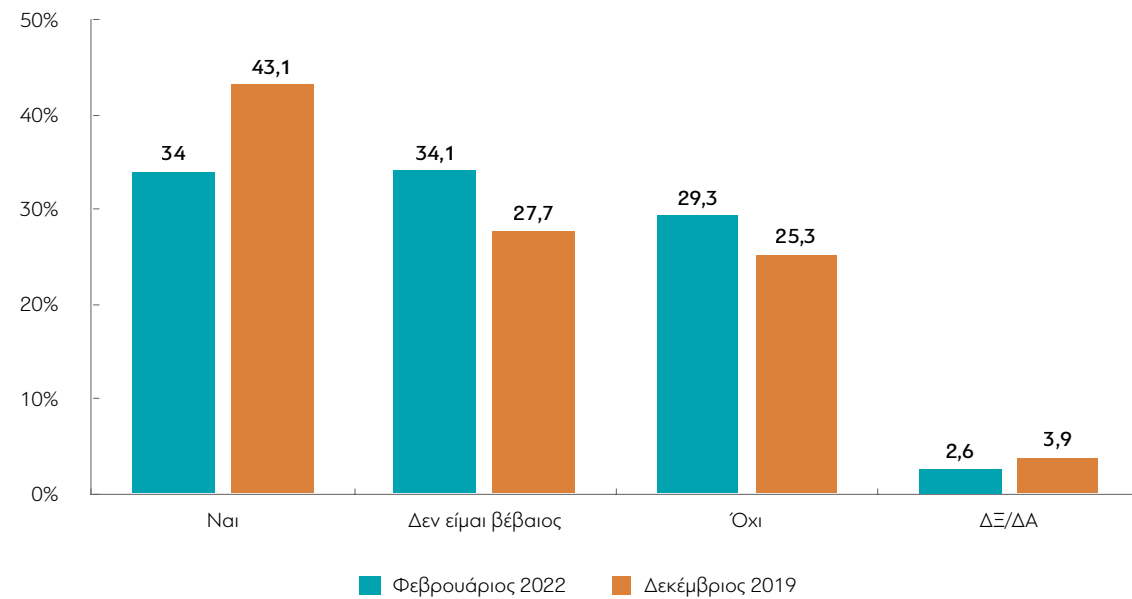
	Αριστερά /άκρα αριστερά	Κεντροαριστερά	Κέντρο	Κεντροδεξιά	Δεξιά /άκρα δεξιά	Δεν με εκφράζει ο άξονας
Έως 60	63	58,1	47,2	44,8	59,5	60,6
61-65	31,5	34,3	41,4	42,5	33,6	32,6
66+	2,1	7,1	8	8,9	5,8	4,5
ΔΑ	3,4	0,5	3,3	3,8	1,2	2,3

	ΝΔ	ΣΥΡΙΖΑ	ΚΙΝΑΛ	ΚΚΕ	ΕΛΛΗΝΙΚΗ ΛΥΣΗ	ΜΕΡΑ25	Άλλο κόμμα	Άκυρο-Λευκό / Αποχή	ΔΑ
Έως 60	46,2	61	46,5	61,9	52,5	68,9	74,6	66,5	52,8
61-65	43,3	33,7	37,7	29,8	47,5	19,8	18,7	28,1	37,2
66+	9,4	3	11,9	4,1	0	11,3	2,8	2,3	4,7
ΔΑ	1,1	2,3	4	4,2	0	0	3,9	3,1	5,2

## B16. Πιστεύετε ότι θα πάρετε σύνταξη; Η σύνταξή σας είναι εξασφαλισμένη;



### ΜΕΤΑΒΟΛΕΣ ΑΠΟ ΤΙΣ ΠΡΟΗΓΟΥΜΕΝΕΣ ΜΕΤΡΗΣΕΙΣ:



### Πίνακας B16: Πιστεύετε ότι θα πάρετε σύνταξη; Η σύνταξή σας είναι εξασφαλισμένη;

	ΣΥΝΟΛΟ	ΑΝΔΡΑΣ	ΓΥΝΑΙΚΑ	17-24	25-39	40-54	55-64	65 +	Α' ΒΑΘΜΙΑ	Β' ΒΑΘΜΙΑ	Γ' ΒΑΘΜΙΑ	ΜΕΤΑΠΤ. / ΔΙΔΑΚΤ.
Ναι	34	40	28,2	22,4	15,7	26,5	53,2	52	42,4	32,6	34,6	32,2
Δεν είμαι βέβαιος	34,1	34	34,2	58,2	48,2	33,7	23,1	18,4	27	32,6	36	33,2
Όχι	29,3	25,2	33,3	16,7	35,5	36,7	21,1	25,6	26,2	30,4	27,9	34,1
ΔΞ/ΔΑ	2,6	0,8	4,3	2,8	0,6	3,1	2,6	3,9	4,5	4,4	1,6	0,5

	ΔΗΜΟΣΙΟΣ ΥΠΑΛΛ.	ΙΔΙΩΤΙΚΟΣ ΥΠΑΛΛ.	ΣΥΝΤΑΞΙΟΥΧΟΣ	Ε.Ε.Τ.	Ε.Ε.Ε.	ΕΠΙΧΕΙΡ.	ΟΙΚΙΑΚΑ	ΑΝΕΡΓΟΣ	ΦΟΙΤΗΤΗΣ	ΑΓΡΟΤΗΣ
Ναι	53,9	26,2	54,4	26,7	16,9	44	9,9	7,2	19,1	43
Δεν είμαι βέβαιος	34	40,3	21,3	30,2	43,7	28,5	27,9	40,6	58,1	27,7
Όχι	12,2	32,7	22,8	43,1	37,9	27,4	42	51,4	19,1	29,3
ΔΞ/ΔΑ	0	0,8	1,4	0	1,4	0	20,2	0,9	3,7	0

	< 500 €	501 - 1.000 €	1.001 - 1.500 €	1.501 - 2.000 €	2.001 - 3.000 €	> 3.001 €	ΔΞ/ΔΑ
Ναι	14,6	27,5	32,9	46,1	55	50,2	28,1
Δεν είμαι βέβαιος	40,7	32,6	36,8	32,4	23,4	22,6	42,5
Όχι	40,9	37,4	26,4	21,5	18,4	27,2	26,7
ΔΞ/ΔΑ	3,7	2,5	4	0	3,3	0	2,7

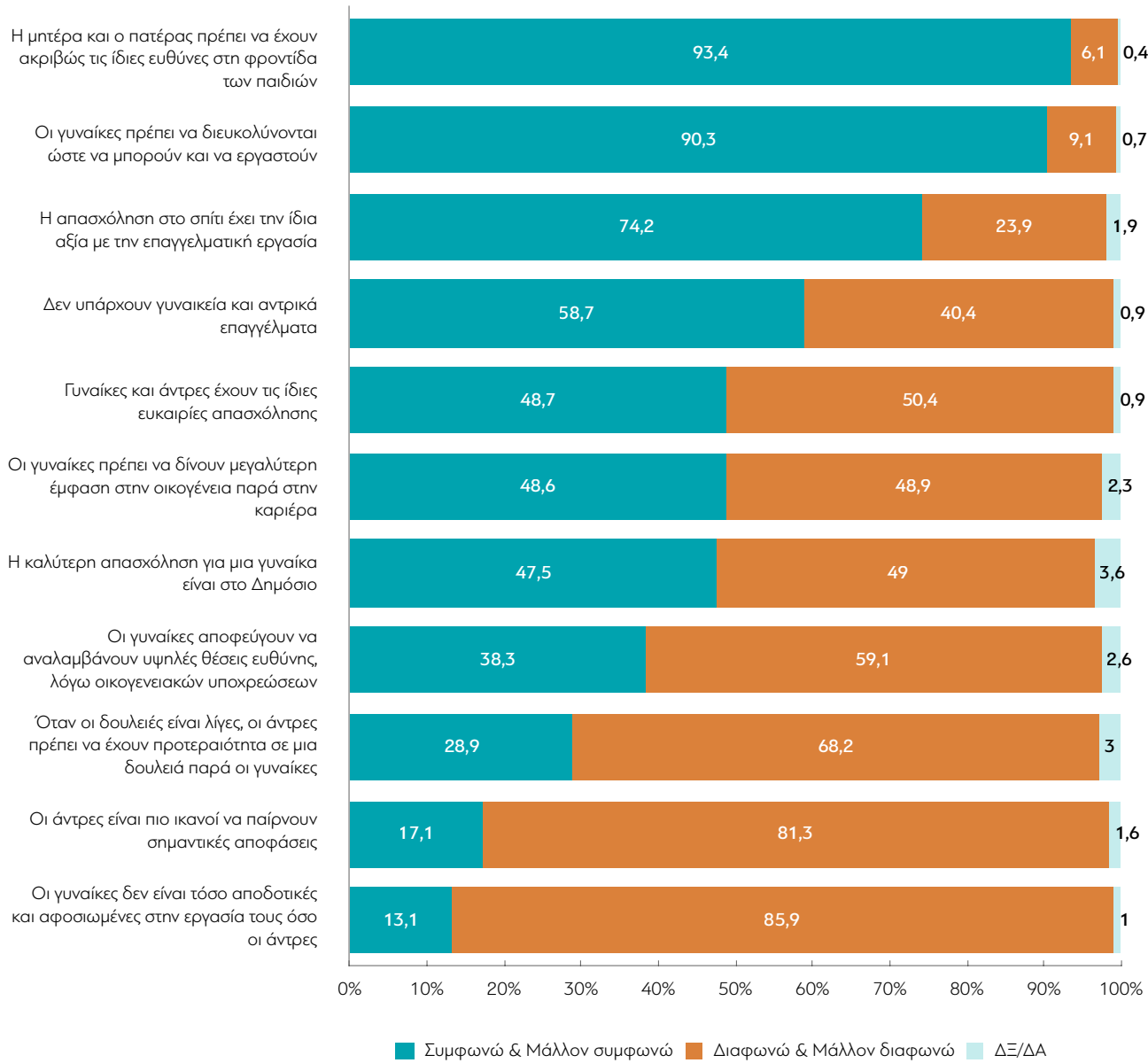
	ΔΕΝ ΤΑ ΒΓΑΖΩ ΠΕΡΑ	ΜΕ ΜΕΓΑΛΕΣ ΔΥΣΚΟΛΙΕΣ	ΔΕΝ ΜΟΥ ΜΕΝΟΥΝ ΠΟΛΛΑ ΣΤΗΝ ΑΚΡΗ	ΑΝΕΤΟΣ ΟΙΚΟΝΟΜΙΚΑ
Ναι	15,6	26	35,8	54,3
Δεν είμαι βέβαιος	23,2	34,6	36,9	26,2
Όχι	58,9	37,8	24	17,7
ΔΞ/ΔΑ	2,2	1,5	3,3	1,8

	ΑΝΩΤΕΡΗ > ΜΕΣΑΙΑ	ΜΕΣΑΙΑ ΤΑΞΗ	ΚΑΤΩΤΕΡΗ > ΜΕΣΑΙΑ	ΑΤΤΙΚΗ	ΝΗΣΙΑ ΑΙΓΑΙΟΥ & ΚΡΗΤΗ	ΒΟΡΕΙΑ ΕΛΛΑΔΑ	ΚΕΝΤΡΙΚΗ ΕΛΛΑΔΑ
Ναι	45,4	39	24,7	35,3	31,8	34,7	32,2
Δεν είμαι βέβαιος	32,2	34,5	33,8	31,5	40,9	33,2	35,9
Όχι	21,5	24,2	38,8	30	26,5	29,3	29,6
ΔΞ/ΔΑ	1	2,2	2,8	3,2	0,8	2,7	2,3

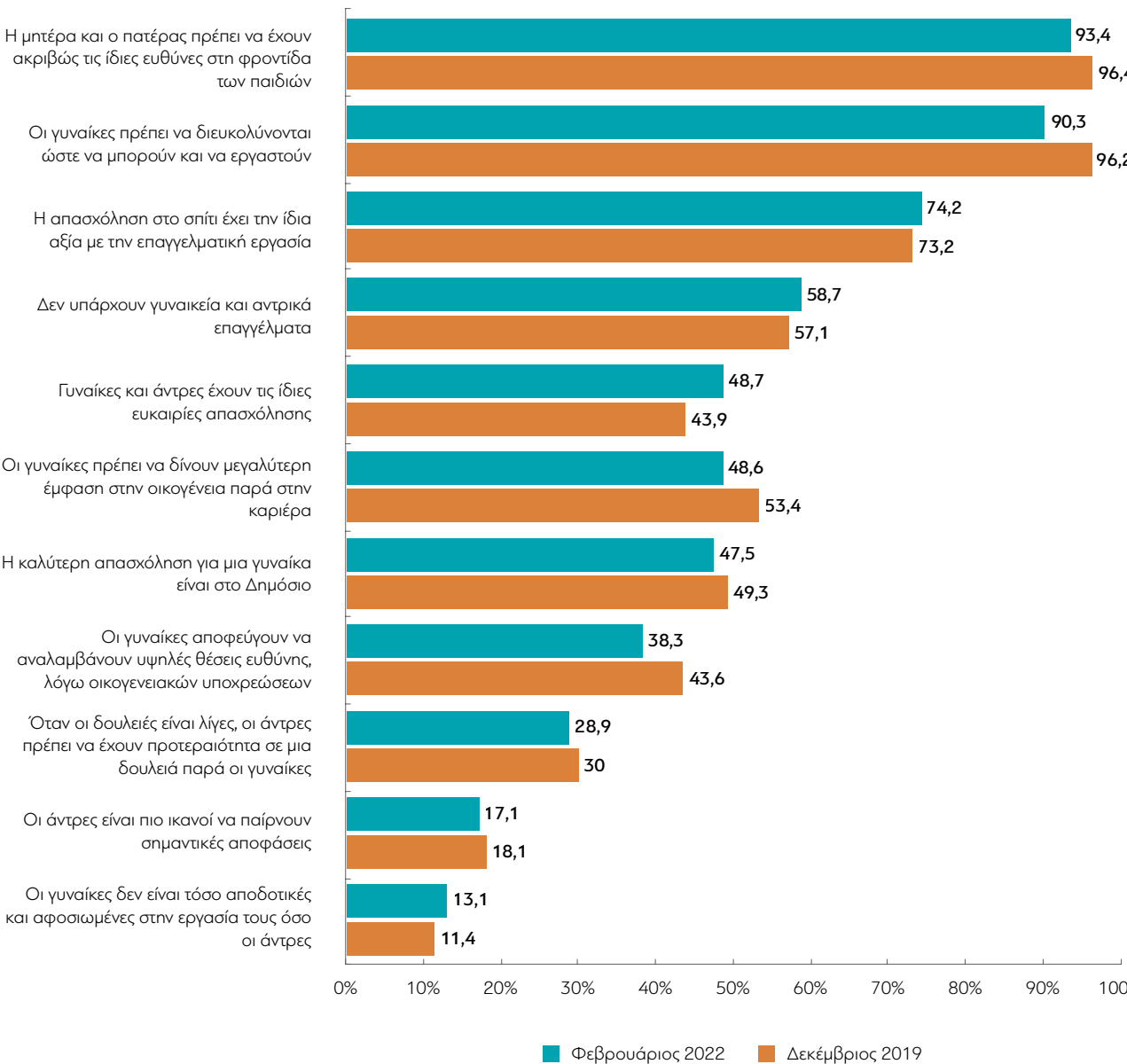
	Αριστερά /άκρα αριστερά	Κεντροαριστερά	Κέντρο	Κεντροδεξιά	Δεξιά /άκρα δεξιά	Δεν με εκφράζει ο άξονας
Ναι	35,1	34,7	37,6	46,6	37,7	23,5
Δεν είμαι βέβαιος	29,3	32,9	35,1	30	33,8	38,3
Όχι	34,5	32,4	25,5	22,2	27,4	33,5
ΔΞ/ΔΑ	1,2	0	1,8	1,2	1,2	4,7

	ΝΔ	ΣΥΡΙΖΑ	ΚΙΝΑΛ	ΚΚΕ	ΕΛΛΗΝΙΚΗ ΛΥΣΗ	ΜΕΡΑ25	Άλλο κόμμα	Άκυρο-Λευκό / Αποχή	ΔΑ
Ναι	42,4	32	49,1	24,3	6,1	24,5	24,8	28,1	25,6
Δεν είμαι βέβαιος	30,6	29,9	29,1	37,1	59	36	41,7	38,3	38,5
Όχι	24,3	37,1	19,8	38,6	34,9	39,5	33,5	27,9	32,3
ΔΞ/ΔΑ	2,7	1	2	0	0	0	0	5,7	3,7

## B17. Θα σας διαβάσω τώρα κάποιες φράσεις σχετικά με τις γυναίκες και την εργασία και θα ήθελα να μου πείτε κατά πόσον συμφωνείτε ή αν διαφωνείτε:



### ΜΕΤΑΒΟΛΕΣ ΑΠΟ ΤΙΣ ΠΡΟΗΓΟΥΜΕΝΕΣ ΜΕΤΡΗΣΕΙΣ: «Συμφωνώ & Μάλλον συμφωνώ»



Πίνακας Β17.1: Γυναίκες και άντρες έχουν τις ίδιες ευκαιρίες απασχόλησης

	ΣΥΝΟΛΟ	ΑΝΔΡΑΣ		ΓΥΝΑΙΚΑ		Ηλικιακή Ομάδα					Εκπαίδευση			
		17-24	25-39	40-54	55-64	65+	Α' ΒΑΘΜΙΑ	Β' ΒΑΘΜΙΑ	Γ' ΒΑΘΜΙΑ	ΜΕΤΑΠΤ. / ΔΙΔΑΚΤ.				
Συμφωνώ	34,7	41,8	27,9	39	26,8	32,8	32,6	45,9	61,2	38,3	32,1	23,1		
Μάλλον συμφωνώ	14	18,9	9,3	16,7	21,3	12,9	14,9	5,7	10,5	11,1	15	19,8		
Μάλλον διαφωνώ	16,6	14,3	18,9	20,8	26,2	15,8	12,6	9,2	2,7	15,4	18,1	19,7		
Διαφωνώ	33,8	23,9	43,3	23,5	25,1	37,6	39,4	37,4	19,5	34,2	34,4	37,4		
ΔΞ/ΔΑ	0,9	1,2	0,6	0	0,6	0,9	0,4	1,9	6,1	0,9	0,4	0		
Συμφωνώ & Μάλλον συμφωνώ	48,7	60,7	37,2	55,7	48,1	45,7	47,5	51,6	71,7	49,4	47,1	42,9		
Διαφωνώ & Μάλλον διαφωνώ	50,4	38,2	62,2	44,3	51,3	53,4	52	46,6	22,2	49,6	52,5	57,1		

	ΔΗΜΟΣΙΟΣ ΥΠΑΛΛ.		ΙΔΙΩΤΙΚΟΣ ΥΠΑΛΛ.		ΣΥΝΤΑΞΙΟΥΧΟΣ		Ε.Ε.Τ.		Ε.Ε.Ε.		ΕΠΙΧΕΙΡ.		ΟΙΚΙΑΚΑ		ΑΝΕΡΓΟΣ		ΦΟΙΤΗΤΗΣ		ΑΓΡΟΤΗΣ	
	Συμφωνώ	33,8	31,9	37,8	34,5	30,1	40,4	36,7	29,9	33,9	43,2									
Μάλλον συμφωνώ	22,9	15,6	9,3	15,8	12,8	11,4	3,3	20,3	16,9	8,4										
Μάλλον διαφωνώ	18,2	22,1	11,2	15,4	20	12,3	16,2	14,9	21,5	11,4										
Διαφωνώ	25,1	29,9	39,9	31,6	37,1	35,8	43,8	33,3	27,6	37										
ΔΞ/ΔΑ	0	0,5	1,8	2,7	0	0	0	1,6	0	0										
Συμφωνώ & Μάλλον συμφωνώ	56,7	47,5	47,1	50,3	42,9	51,8	40	50,2	50,8	51,6										
Διαφωνώ & Μάλλον διαφωνώ	43,3	52	51,1	47	57,1	48,1	60	48,2	49,1	48,4										

	< 500 €		501 - 1.000 €		1.001 - 1.500 €		1.501 - 2.000 €		2.001 - 3.000 €		> 3.001 €		ΔΞ/ΔΑ
	Συμφωνώ	37,1	35,8	33	36,3	26,8	39,9	36,1					
Μάλλον συμφωνώ	14,1	11,6	14	14,5	17,1	12,8	17,3						
Μάλλον διαφωνώ	17,5	17,5	15,1	17,3	19,2	6,6	18,6						
Διαφωνώ	29,1	33,6	37,6	31,4	35,5	40,7	28						
ΔΞ/ΔΑ	2,3	1,5	0,3	0,5	1,4	0	0						
Συμφωνώ & Μάλλον συμφωνώ	51,2	47,4	47	50,8	43,9	52,7	53,4						
Διαφωνώ & Μάλλον διαφωνώ	46,6	51,1	52,7	48,7	54,7	47,3	46,6						

	ΔΕΝ ΤΑ ΒΓΑΖΩ ΠΕΡΑ		ΜΕ ΜΕΓΑΛΕΣ ΔΥΣΚΟΛΙΕΣ		ΔΕΝ ΜΟΥ ΜΕΝΟΥΝ ΠΟΛΛΑ ΣΤΗΝ ΑΚΡΗ		ΑΝΕΤΟΣ ΟΙΚΟΝΟΜΙΚΑ
	Συμφωνώ	31,6	35,4	34,9	35,1		
Μάλλον συμφωνώ	8,7	13,4	13,4	17,4			
Μάλλον διαφωνώ	23,8	15,5	17,3	12,9			
Διαφωνώ	34,5	35	33,8	33,3			
ΔΞ/ΔΑ	1,4	0,7	0,5	1,3			
Συμφωνώ & Μάλλον συμφωνώ	40,3	48,8	48,3	52,5			
Διαφωνώ & Μάλλον διαφωνώ	58,3	50,5	51,1	46,2			

	ΑΝΩΤΕΡΗ > ΜΕΣΑΙΑ			ΜΕΣΑΙΑ ΤΑΞΗ		ΚΑΤΩΤΕΡΗ > ΜΕΣΑΙΑ		ΑΤΤΙΚΗ		ΝΗΣΙΑ ΑΙΓΑΙΟΥ & ΚΡΗΤΗ		ΒΟΡΕΙΑ ΕΛΛΑΔΑ		ΚΕΝΤΡΙΚΗ ΕΛΛΑΔΑ	
	Συμφωνώ	45,5	33,5	34,5	31,4	41,5	35,5	35,7							
Μάλλον συμφωνώ	14,4	14,1	13,7	14,5	13,5	12	15,7								
Μάλλον διαφωνώ	12,1	17,7	16,2	17,8	17,1	16,6	14,8								
Διαφωνώ	28	34	34,7	36	27,8	34,8	31,9								
ΔΞ/ΔΑ	0	0,6	0,8	0,2	0	1,1	1,9								
Συμφωνώ & Μάλλον συμφωνώ	59,9	47,6	48,2	45,9	55	47,5	51,4								
Διαφωνώ & Μάλλον διαφωνώ	40,1	51,7	50,9	53,8	44,9	51,4	46,7								

	Αριστερά /άκρα αριστερά		Κεντροαριστερά		Κέντρο		Κεντροδεξιά		Δεξιά /άκρα δεξιά		Δεν με εκφράζει ο άξονας
	Συμφωνώ	25,6	34,3	36,1	38,7	39,4	32,9				
Μάλλον συμφωνώ	12,6	11	14,6	16,6	15,9	11,9					
Μάλλον διαφωνώ	20	21,2	14,5	16,1	15,6	15,1					
Διαφωνώ	41,7	33,1	34,3	27,7	27,9	39,6					
ΔΞ/ΔΑ	0	0,4	0,6	0,9	1,2	0,6					
Συμφωνώ & Μάλλον συμφωνώ	38,2	45,3	50,7	55,3	55,3	44,8					
Διαφωνώ & Μάλλον διαφωνώ	61,7	54,3	48,8	43,8	43,5	54,7					

	ΝΔ		ΣΥΡΙΖΑ		ΚΙΝΑΛ		ΚΚΕ		ΕΛΛΗΝΙΚΗ ΛΥΣΗ		ΜΕΡΑ25		Άλλο κόμμα		Άκυρο-Λευκό / Αποχή		ΔΑ
	Συμφωνώ	38,6	27,8	42,6	24,4	44,8	27,4	45	31,8	30,4							
Μάλλον συμφωνώ	14,7	14	11	13,8	3	13,1	16,2	12,8	16,2								
Μάλλον διαφωνώ	15,1	19	15,4	11,7	21,4	40	18,7	14,4	16								
Διαφωνώ	30,5	39,1	30,1	50,1	30,7	19,5	20	38,7	36,8								
ΔΞ/ΔΑ	1,1	0	0,8	0	0	0	0	2,4	0,7								
Συμφωνώ & Μάλλον συμφωνώ	53,3	41,8	53,6	38,2	47,8	40,5	61,2	44,6	46,6								
Διαφωνώ & Μάλλον διαφωνώ	45,6	58,1	45,5	61,8	52,1	59,5	38,7	53,1	52,8								



Πίνακας B17.2: Οι γυναίκες πρέπει να δίνουν μεγαλύτερη έμφαση στην οικογένεια παρά στην καριέρα

	ΣΥΝΟΛΟ	ΑΝΔΡΑΣ		ΓΥΝΑΙΚΑ		Ηλικιακή Ομάδα					Εκπαίδευση			
		17-24	25-39	40-54	55-64	65+	Α' ΒΑΘΜΙΑ	Β' ΒΑΘΜΙΑ	Γ' ΒΑΘΜΙΑ	ΜΕΤΑΠΤ. / ΔΙΔΑΚΤ.				
Συμφωνώ	29,6	30,5	28,8	5,6	13,1	30,4	39,1	48,9	57,7	35,8	26,6	11,6		
Μάλλον συμφωνώ	19	24,4	13,9	11,2	25,9	21,8	13,9	15,9	17,6	15,6	20,3	23,3		
Μάλλον διαφωνώ	14	15,6	12,5	21,6	23,9	10,6	9,6	8,7	4,4	12,1	16,3	14,7		
Διαφωνώ	34,9	27	42,6	60,9	35,7	35,4	33,5	23,1	18,4	32,8	35,4	48		
ΔΞ/ΔΑ	2,3	2,5	2,2	0,7	1,4	1,8	3,9	3,4	1,9	3,7	1,4	2,4		
Συμφωνώ & Μάλλον συμφωνώ	48,6	54,9	42,7	16,8	39	52,2	53	64,8	75,3	51,4	46,9	34,9		
Διαφωνώ & Μάλλον διαφωνώ	48,9	42,6	55,1	82,5	59,6	46	43,1	31,8	22,8	44,9	51,7	62,7		

	ΔΗΜΟΣΙΟΣ ΥΠΑΛΛ.		ΙΔΙΩΤΙΚΟΣ ΥΠΑΛΛ.		ΣΥΝΤΑΞΙΟΥΧΟΣ		Ε.Ε.Τ.		Ε.Ε.Ε.		ΕΠΙΧΕΙΡ.		ΟΙΚΙΑΚΑ		ΑΝΕΡΓΟΣ		ΦΟΙΤΗΤΗΣ		ΑΓΡΟΤΗΣ	
	Συμφωνώ	25,5	22,3	47,4	26,1	14,7	25,9	33,5	25,9	2,8	40,3									
Μάλλον συμφωνώ	32	20,1	17,3	27,8	14,9	9,8	11,1	23	7,6	10,3										
Μάλλον διαφωνώ	16,4	17,1	9,2	19	17,8	13,5	9,3	14,4	20,7	7,1										
Διαφωνώ	25,5	39,3	22,9	27,2	47,9	39,8	43,8	34,1	67,9	37,2										
ΔΞ/ΔΑ	0,6	1,2	3,3	0	4,7	11	2,2	2,6	1	5,1										
Συμφωνώ & Μάλλον συμφωνώ	57,5	42,4	64,7	53,9	29,6	35,7	44,6	48,9	10,4	50,6										
Διαφωνώ & Μάλλον διαφωνώ	41,9	56,4	32,1	46,2	65,7	53,3	53,1	48,5	88,6	44,3										

	Ετήσιο Εισόδημα						ΔΞ/ΔΑ
	< 500 €	501 - 1.000 €	1.001 - 1.500 €	1.501 - 2.000 €	2.001 - 3.000 €	> 3.001 €	
Συμφωνώ	21,2	32,8	29,7	30,6	26,9	26,4	30,4
Μάλλον συμφωνώ	16,7	17,3	17,9	23,1	22	11,9	22,6
Μάλλον διαφωνώ	16,4	13,9	12,5	13,2	8,6	24	17,1
Διαφωνώ	43,5	33,8	37,1	30,9	40,1	35,9	27,6
ΔΞ/ΔΑ	2,3	2,2	2,8	2,2	2,4	1,7	2,2
Συμφωνώ & Μάλλον συμφωνώ	37,9	50,1	47,6	53,7	48,9	38,3	53
Διαφωνώ & Μάλλον διαφωνώ	59,9	47,7	49,6	44,1	48,7	59,9	44,7

	ΔΕΝ ΤΑ ΒΓΑΖΩ ΠΕΡΑ		ΜΕ ΜΕΓΑΛΕΣ ΔΥΣΚΟΛΙΕΣ		ΔΕΝ ΜΟΥ ΜΕΝΟΥΝ ΠΟΛΛΑ ΣΤΗΝ ΑΚΡΗ		ΑΝΕΤΟΣ ΟΙΚΟΝΟΜΙΚΑ	
	Συμφωνώ	17,3	34,6	29,5	24,4			
Μάλλον συμφωνώ	21,6	18,2	18,6	22				
Μάλλον διαφωνώ	17,6	11,8	13,1	17,6				
Διαφωνώ	42,2	33,8	35,6	35				
ΔΞ/ΔΑ	1,4	1,6	3,2	1				
Συμφωνώ & Μάλλον συμφωνώ	38,9	52,8	48,1	46,4				
Διαφωνώ & Μάλλον διαφωνώ	59,8	45,6	48,7	52,6				

	ΑΝΩΤΕΡΗ > ΜΕΣΙΑΙΑ			ΜΕΣΙΑΙΑ ΤΑΞΗ		ΚΑΤΩΤΕΡΗ > ΜΕΣΙΑΙΑ		ΑΤΤΙΚΗ		ΝΗΣΙΑ ΑΙΓΑΙΟΥ & ΚΡΗΤΗ		ΒΟΡΕΙΑ ΕΛΛΑΔΑ		ΚΕΝΤΡΙΚΗ ΕΛΛΑΔΑ	
	Συμφωνώ	19,3	33,4	26,7	26,6	36,3	26,7	34,4							
Μάλλον συμφωνώ	28,8	17,6	18,8	18,7	14,8	21,7	18,3								
Μάλλον διαφωνώ	19,2	14,1	12,1	15,2	15,2	12,7	13,4								
Διαφωνώ	31,4	32,3	41,6	36,5	32,9	36,5	31,9								
ΔΞ/ΔΑ	1,2	2,6	0,8	3	0,8	2,5	2								
Συμφωνώ & Μάλλον συμφωνώ	48,1	51	45,5	45,3	51,1	48,4	52,7								
Διαφωνώ & Μάλλον διαφωνώ	50,6	46,4	53,7	51,7	48,1	49,2	45,3								

	Αριστερά /άκρα αριστερά		Κεντροαριστερά		Κέντρο		Κεντροδεξιά		Δεξιά /άκρα δεξιά		Δεν με εκφράζει ο άξονας	
	Συμφωνώ	16,4	22,3	30,4	38,6	39	29,4					
Μάλλον συμφωνώ	16,8	23	20,2	19	19,2	17,2						
Μάλλον διαφωνώ	15,1	13,3	15,8	13,8	14,8	11,9						
Διαφωνώ	49,9	38,7	31,8	26,2	26,5	38,2						
ΔΞ/ΔΑ	1,8	2,8	1,8	2,4	0,6	3,3						
Συμφωνώ & Μάλλον συμφωνώ	33,2	45,3	50,6	57,6	58,2	46,6						
Διαφωνώ & Μάλλον διαφωνώ	65	52	47,6	40	41,3	50,1						

	ΝΔ		ΣΥΡΙΖΑ		ΚΙΝΑΛ		ΚΚΕ		ΕΛΛΗΝΙΚΗ ΛΥΣΗ		ΜΕΡΑ25		Άλλο κόμμα		Άκυρο-Λευκό / Αποχή		ΔΑ	
	Συμφωνώ	32,9	18,3	41	21,2	46,9	26	29,2	26,3	33,2								
Μάλλον συμφωνώ	19,9	22	19,8	25,1	30,8	12,3	18,9	15,4	14,8									
Μάλλον διαφωνώ	14,2	14,8	10,2	9,7	6,1	19,5	18,1	15,6	12,8									
Διαφωνώ	30,9	42,7	28,2	44	12,4	42,2	33,8	37,5	36,8									
ΔΞ/ΔΑ	2,2	2,2	0,8	0	3,9	0	0	5,2	2,5									
Συμφωνώ & Μάλλον συμφωνώ	52,8	40,3	60,8	46,3	77,7	38,3	48,1	41,7	48									
Διαφωνώ & Μάλλον διαφωνώ	45,1	57,5	38,4	53,7	18,5	61,7	51,9	53,1	49,6									

Πίνακας Β17.3: Οι γυναίκες πρέπει να διευκολύνονται ώστε να μπορούν και να εργαστούν

	ΣΥΝΟΛΟ	ΑΝΔΡΑΣ		ΓΥΝΑΙΚΑ					Α' ΒΑΘΜΙΑ	Β' ΒΑΘΜΙΑ	Γ' ΒΑΘΜΙΑ	ΜΕΤΑΠΤ. / ΔΙΔΑΚΤ.
		17-24	25-39	40-54	55-64	65 +						
Συμφωνώ	75,3	69,6	80,7	44,4	50	78,6	94,6	94,4	90,3	80,6	71,3	69,8
Μάλλον συμφωνώ	15	17,7	12,4	34,7	30,3	14,2	1,5	2,7	6,6	10,5	17,6	19,8
Μάλλον διαφωνώ	4,7	5,9	3,4	8,4	11,4	3,2	0,4	1,5	3,1	3,5	5,2	6,5
Διαφωνώ	4,4	5,7	3,1	10,5	6,8	3,3	3,4	1,4	0	4	5,3	3,9
ΔΞ/ΔΑ	0,7	1	0,4	2,1	1,4	0,7	0	0	0	1,3	0,5	0
Συμφωνώ & Μάλλον συμφωνώ	90,3	87,3	93,1	79,1	80,3	92,8	96,1	97,1	96,9	91,1	88,9	89,6
Διαφωνώ & Μάλλον διαφωνώ	9,1	11,6	6,5	18,9	18,2	6,5	3,8	2,9	3,1	7,5	10,5	10,4

	ΔΗΜΟΣΙΟΣ ΥΠΑΛΛ.		ΙΔΙΩΤΙΚΟΣ ΥΠΑΛΛ.		ΣΥΝΤΑΞΙΟΥΧΟΣ		Ε.Ε.Τ.		Ε.Ε.Ε.		ΕΠΙΧΕΙΡ.		ΟΙΚΙΑΚΑ		ΑΝΕΡΓΟΣ		ΦΟΙΤΗΤΗΣ		ΑΓΡΟΤΗΣ	
	66,4	66	93,7	70,4	63,9	83,3	90,5	67,7	47,5	85,4										
Συμφωνώ	66,4	66	93,7	70,4	63,9	83,3	90,5	67,7	47,5	85,4										
Μάλλον συμφωνώ	22,8	19,6	2,6	14	27,6	11,9	6,4	19,6	33,7	11,5										
Μάλλον διαφωνώ	6,1	6	1,6	5,5	5,7	2,4	3,1	5,1	9,4	0										
Διαφωνώ	4,6	7	2,2	8,7	2,8	2,4	0	5,2	7,5	3,1										
ΔΞ/ΔΑ	0	1,3	0	1,4	0	0	0	2,4	1,9	0										
Συμφωνώ & Μάλλον συμφωνώ	89,2	85,6	96,3	84,4	91,5	95,2	96,9	87,3	81,2	96,9										
Διαφωνώ & Μάλλον διαφωνώ	10,7	13	3,8	14,2	8,5	4,8	3,1	10,3	16,9	3,1										

	< 500 €		501 - 1.000 €		1.001 - 1.500 €		1.501 - 2.000 €		2.001 - 3.000 €		> 3.001 €		ΔΞ/ΔΑ
	60	72,8	74,3	82,3	82,3	81,9	77,3						
Συμφωνώ	60	72,8	74,3	82,3	82,3	81,9	77,3						
Μάλλον συμφωνώ	21,7	15,7	17,1	11,2	10,5	10,9	13,8						
Μάλλον διαφωνώ	7,3	4,6	4,4	4,8	5,8	2,8	3,4						
Διαφωνώ	6,5	6,2	4,2	1,8	0,7	4,4	5						
ΔΞ/ΔΑ	4,6	0,7	0	0	0,7	0	0,6						
Συμφωνώ & Μάλλον συμφωνώ	81,7	88,5	91,4	93,5	92,8	92,8	91,1						
Διαφωνώ & Μάλλον διαφωνώ	13,8	10,8	8,6	6,6	6,5	7,2	8,4						

	ΔΕΝ ΤΑ ΒΓΑΖΩ ΠΕΡΑ		ΜΕ ΜΕΓΑΛΕΣ ΔΥΣΚΟΛΙΕΣ		ΔΕΝ ΜΟΥ ΜΕΝΟΥΝ ΠΟΛΛΑ ΣΤΗΝ ΑΚΡΗ		ΑΝΕΤΟΣ ΟΙΚΟΝΟΜΙΚΑ
	66,2	73,4	76,5	81,3			
Συμφωνώ	66,2	73,4	76,5	81,3			
Μάλλον συμφωνώ	16,9	16,4	14,4	11,8			
Μάλλον διαφωνώ	7,1	5,1	4,2	3,5			
Διαφωνώ	5,8	5	4,2	3			
ΔΞ/ΔΑ	4,1	0	0,7	0,4			
Συμφωνώ & Μάλλον συμφωνώ	83,1	89,8	90,9	93,1			
Διαφωνώ & Μάλλον διαφωνώ	12,9	10,1	8,4	6,5			

	ΑΝΩΤΕΡΗ > ΜΕΣΑΙΑ			ΜΕΣΑΙΑ ΤΑΞΗ		ΚΑΤΩΤΕΡΗ > ΜΕΣΑΙΑ		ΑΤΤΙΚΗ		ΝΗΣΙΑ ΑΙΓΑΙΟΥ & ΚΡΗΤΗ		ΒΟΡΕΙΑ ΕΛΛΑΔΑ		ΚΕΝΤΡΙΚΗ ΕΛΛΑΔΑ	
	68,5	78,8	71	75,6	81,9	73	74,5								
Συμφωνώ	68,5	78,8	71	75,6	81,9	73	74,5								
Μάλλον συμφωνώ	16,2	13,3	17,6	13,7	10,8	16,1	17,2								
Μάλλον διαφωνώ	6,9	3,7	5,8	5	4,3	4,6	4,3								
Διαφωνώ	7,5	3,7	4,8	5,2	3	5,2	3								
ΔΞ/ΔΑ	0,9	0,5	0,8	0,4	0	1,2	1								
Συμφωνώ & Μάλλον συμφωνώ	84,7	92,1	88,6	89,3	92,7	89,1	91,7								
Διαφωνώ & Μάλλον διαφωνώ	14,4	7,4	10,6	10,2	7,3	9,8	7,3								

	Αριστερά /άκρα αριστερά		Κεντροαριστερά		Κέντρο		Κεντροδεξιά		Δεξιά /άκρα δεξιά		Δεν με εκφράζει ο άξονας
	80,8	76,4	77,8	78,4	72,2	72,3					
Συμφωνώ	80,8	76,4	77,8	78,4	72,2	72,3					
Μάλλον συμφωνώ	8,9	13,5	13,2	15,3	16	17,8					
Μάλλον διαφωνώ	6,5	6,1	5,3	4	3,5	2,3					
Διαφωνώ	2,7	3,6	3,3	1,9	8,3	6,3					
ΔΞ/ΔΑ	1,1	0,4	0,3	0,5	0	1,2					
Συμφωνώ & Μάλλον συμφωνώ	89,7	89,9	91	93,7	88,2	90,1					
Διαφωνώ & Μάλλον διαφωνώ	9,2	9,7	8,6	5,9	11,8	8,6					

	ΝΔ		ΣΥΡΙΖΑ		ΚΙΝΑΛ		ΚΚΕ		ΕΛΛΗΝΙΚΗ ΛΥΣΗ		ΜΕΡΑ25		Άλλο κόμμα		Άκυρο-Λευκό / Αποχή		ΔΑ
	77,9	80,2	87,8	73,8	54,5	63,9	62,2	71,1	70,6								
Συμφωνώ	77,9	80,2	87,8	73,8	54,5	63,9	62,2	71,1	70,6								
Μάλλον συμφωνώ	13,2	10,3	9,7	13,8	33,5	24,2	18	19,4	18,4								
Μάλλον διαφωνώ	4	5,7	2,5	2,1	6,1	8,9	11,1	3,2	4,5								
Διαφωνώ	4,7	3,1	0	10,3	6	0	8,7	3,5	6,1								
ΔΞ/ΔΑ	0,2	0,7	0	0	0	3	0	2,8	0,4								
Συμφωνώ & Μάλλον συμφωνώ	91,1	90,5	97,5	87,6	88	88,1	80,2	90,5	89								
Διαφωνώ & Μάλλον διαφωνώ	8,7	8,8	2,5	12,4	12,1	8,9	19,8	6,7	10,6								

Πίνακας B17.4: Οι γυναίκες δεν είναι τόσο αποδοτικές και αφοσιωμένες στην εργασία τους όσο οι άντρες

	ΣΥΝΟΛΟ	ΑΝΔΡΑΣ		ΓΥΝΑΙΚΑ		Ηλικιακή Ομάδα					Επίπεδο Εκπαίδευσης			
		17-24	25-39	40-54	55-64	65 +	Α' ΒΑΘΜΙΑ	Β' ΒΑΘΜΙΑ	Γ' ΒΑΘΜΙΑ	ΜΕΤΑΠΤ. / ΔΙΔΑΚΤ.				
Συμφωνώ	6,5	6,3	6,6	7	5,2	4,6	6,5	10,1	9,7	7,2	6,2	2,9		
Μάλλον συμφωνώ	6,6	10,7	2,7	9,8	11,6	5,9	3,1	4,1	13,5	5,8	6,5	6,6		
Μάλλον διαφωνώ	9,1	11,7	6,6	12,6	18,9	8,9	2,6	2,9	6,9	7,7	10,8	7,5		
Διαφωνώ	76,8	69,5	83,9	69,9	62,1	79,8	87,7	82,2	69,9	77,9	75,7	81,9		
ΔΞ/ΔΑ	1	1,8	0,2	0,7	2,2	0,9	0	0,8	0	1,4	0,8	1,1		
Συμφωνώ & Μάλλον συμφωνώ	13,1	17	9,3	16,8	16,8	10,5	9,6	14,2	23,2	13	12,7	9,5		
Διαφωνώ & Μάλλον διαφωνώ	85,9	81,2	90,5	82,5	81	88,7	90,3	85,1	76,8	85,6	86,5	89,4		

	ΔΗΜΟΣΙΟΣ ΥΠΑΛΛ.		ΙΔΙΩΤΙΚΟΣ ΥΠΑΛΛ.		ΣΥΝΤΑΞΙΟΥΧΟΣ		Ε.Ε.Τ.		Ε.Ε.Ε.		ΕΠΙΧΕΙΡ.		ΟΙΚΙΑΚΑ		ΑΝΕΡΓΟΣ		ΦΟΙΤΗΤΗΣ		ΑΓΡΟΤΗΣ	
	Συμφωνώ	7,7	4,1	9,6	5,2	1,5	4,8	9,2	3,2	3,8	15,2									
Μάλλον συμφωνώ	13,4	6,9	5,3	5,5	2,8	4,4	2,2	7,9	8,6	0										
Μάλλον διαφωνώ	12,8	12,9	2,6	11,4	9,9	9,2	5,1	14,6	11,3	9,2										
Διαφωνώ	65,5	74,6	81,9	77,9	84,4	81,6	83,6	71,9	75,4	72,5										
ΔΞ/ΔΑ	0,6	1,5	0,6	0	1,4	0	0	2,4	1	3,1										
Συμφωνώ & Μάλλον συμφωνώ	21,1	11	14,9	10,7	4,3	9,2	11,4	11,1	12,4	15,2										
Διαφωνώ & Μάλλον διαφωνώ	78,3	87,5	84,5	89,3	94,3	90,8	88,7	86,5	86,7	81,7										

	Ετήσιο Εισόδημα						ΔΞ/ΔΑ
	< 500 €	501 - 1.000 €	1.001 - 1.500 €	1.501 - 2.000 €	2.001 - 3.000 €	> 3.001 €	
Συμφωνώ	6,3	9,3	5,6	6	4,1	4,9	4,8
Μάλλον συμφωνώ	9,3	8	7,6	4,7	5,7	5,4	3,1
Μάλλον διαφωνώ	13,8	9,7	8,4	9,7	6	8,2	7,7
Διαφωνώ	66,7	71,3	78	79,2	84,3	81,4	84,5
ΔΞ/ΔΑ	3,8	1,7	0,5	0,4	0	0	0
Συμφωνώ & Μάλλον συμφωνώ	15,6	17,3	13,2	10,7	9,8	10,3	7,9
Διαφωνώ & Μάλλον διαφωνώ	80,5	81	86,4	88,9	90,3	89,6	92,2

	ΔΕΝ ΤΑ ΒΓΑΖΩ ΠΕΡΑ		ΜΕ ΜΕΓΑΛΕΣ ΔΥΣΚΟΛΙΕΣ		ΔΕΝ ΜΟΥ ΜΕΝΟΥΝ ΠΟΛΛΑ ΣΤΗΝ ΑΚΡΗ		ΑΝΕΤΟΣ ΟΙΚΟΝΟΜΙΚΑ
	Συμφωνώ	5,4	7,9	5,8	6,1		
Μάλλον συμφωνώ	11,4	6,7	6,3	6,6			
Μάλλον διαφωνώ	17,9	9,7	7,9	7,3			
Διαφωνώ	62,6	75,3	78,8	80			
ΔΞ/ΔΑ	2,7	0,4	1,3	0			
Συμφωνώ & Μάλλον συμφωνώ	16,8	14,6	12,1	12,7			
Διαφωνώ & Μάλλον διαφωνώ	80,5	85	86,7	87,3			

	ΑΝΩΤΕΡΗ > ΜΕΣΙΑΙΑ			ΜΕΣΙΑΙΑ ΤΑΞΗ		ΚΑΤΩΤΕΡΗ > ΜΕΣΙΑΙΑ		ΑΤΤΙΚΗ		ΝΗΣΙΑ ΑΙΓΑΙΟΥ & ΚΡΗΤΗ		ΒΟΡΕΙΑ ΕΛΛΑΔΑ		ΚΕΝΤΡΙΚΗ ΕΛΛΑΔΑ	
	Συμφωνώ	11,9	6,1	6	6,2	7	7	6							
Μάλλον συμφωνώ	11,9	6,7	5,4	6,6	5,2	6	8								
Μάλλον διαφωνώ	9,7	8,9	9,3	8,2	4,8	8,9	12,2								
Διαφωνώ	66,5	77,7	78,1	77,6	83	77,3	72,9								
ΔΞ/ΔΑ	0	0,6	1,2	1,4	0	0,9	1								
Συμφωνώ & Μάλλον συμφωνώ	23,8	12,8	11,4	12,8	12,2	13	14								
Διαφωνώ & Μάλλον διαφωνώ	76,2	86,6	87,4	85,8	87,8	86,2	85,1								

	Αριστερά /άκρα αριστερά		Κεντροαριστερά		Κέντρο		Κεντροδεξιά		Δεξιά /άκρα δεξιά		Δεν με εκφράζει ο άξονας
	Συμφωνώ	4,3	7,5	4,2	6,4	10,5	5,9				
Μάλλον συμφωνώ	4,4	3,9	6,1	8,8	15	3,9					
Μάλλον διαφωνώ	9,7	7,7	11,2	8,6	5,9	8,8					
Διαφωνώ	80,5	79,1	78,2	75,8	66,7	80,8					
ΔΞ/ΔΑ	1,1	1,8	0,3	0,5	1,8	0,6					
Συμφωνώ & Μάλλον συμφωνώ	8,7	11,4	10,3	15,2	25,5	9,8					
Διαφωνώ & Μάλλον διαφωνώ	90,2	86,8	89,4	84,4	72,6	89,6					

	ΝΔ		ΣΥΡΙΖΑ		ΚΙΝΑΛ		ΚΚΕ		ΕΛΛΗΝΙΚΗ ΛΥΣΗ		ΜΕΡΑ25		Άλλο κόμμα		Άκυρο-Λευκό / Αποχή		ΔΑ
	Συμφωνώ	7,2	6,6	9,7	6,7	13,1	0	3,3	5,1	5,3							
Μάλλον συμφωνώ	8,2	4,7	5,5	10,2	9	5,8	10,1	3,7	6,5								
Μάλλον διαφωνώ	8,3	8,8	6,2	13,2	15,3	11,9	7,6	8,9	11,4								
Διαφωνώ	75,9	79,6	77,8	67,7	54,7	82,3	79	80,1	75,4								
ΔΞ/ΔΑ	0,4	0,4	0,8	2,2	7,9	0	0	2,2	1,4								
Συμφωνώ & Μάλλον συμφωνώ	15,4	11,3	15,2	16,9	22,1	5,8	13,4	8,8	11,8								
Διαφωνώ & Μάλλον διαφωνώ	84,2	88,4	84	80,9	70	94,2	86,6	89	86,8								

**Πίνακας Β17.5: Οι γυναίκες αποφεύγουν να αναλαμβάνουν υψηλές θέσεις ευθύνης, λόγω οικογενειακών υποχρεώσεων**

	ΣΥΝΟΛΟ	ΑΝΔΡΑΣ		ΓΥΝΑΙΚΑ					Α' ΒΑΘΜΙΑ	Β' ΒΑΘΜΙΑ	Γ' ΒΑΘΜΙΑ	ΜΕΤΑΠΤ. / ΔΙΔΑΚΤ.
		17-24	25-39	40-54	55-64	65 +						
Συμφωνώ	20	20,1	19,9	9,1	9,2	17,8	29,3	31,3	31,1	23,4	17,9	13,3
Μάλλον συμφωνώ	18,3	20,5	16,3	22,3	22	19,1	13,3	16	19,8	14,4	19,7	22,5
Μάλλον διαφωνώ	14,6	16,2	13	21,5	27,5	14,3	7,2	4,5	6,1	14	15,3	16,9
Διαφωνώ	44,5	40,1	48,7	43,7	39,3	46,8	48,9	43,5	39,9	44,2	45,4	45,1
ΔΞ/ΔΑ	2,6	3,1	2,1	3,5	2	2	1,3	4,8	3,1	4	1,7	2,2
Συμφωνώ & Μάλλον συμφωνώ	38,3	40,6	36,2	31,4	31,2	36,9	42,6	47,3	50,9	37,8	37,6	35,8
Διαφωνώ & Μάλλον διαφωνώ	59,1	56,3	61,7	65,2	66,8	61,1	56,1	48	46	58,2	60,7	62

	ΔΗΜΟΣΙΟΣ ΥΠΑΛΛ.		ΙΔΙΩΤΙΚΟΣ ΥΠΑΛΛ.		ΣΥΝΤΑΞΙΟΥΧΟΣ		Ε.Ε.Τ.		Ε.Ε.Ε.		ΕΠΙΧΕΙΡ.		ΟΙΚΙΑΚΑ		ΑΝΕΡΓΟΣ		ΦΟΙΤΗΤΗΣ		ΑΓΡΟΤΗΣ	
	15,6	14,9	21,1	14,2	17,2	3,6	27,6	22,6	19,4	4,7	30									
Συμφωνώ	15,6	14,9	21,1	14,2	17,2	3,6	27,6	22,6	19,4	4,7	30									
Μάλλον συμφωνώ	25,8	21,1	14,2	17,1	18,8	12,5	10,1	18,8	22,6	16,6										
Μάλλον διαφωνώ	16,6	18,8	5,5	15,5	23,3	9,7	11,9	20,7	23,9	11,9										
Διαφωνώ	41,5	44,4	44,5	46,1	48,6	50,1	53,2	38,7	45	37,5										
ΔΞ/ΔΑ	0,6	0,8	4,2	4,1	5,7	0	2,3	2,5	3,8	4										
Συμφωνώ & Μάλλον συμφωνώ	41,4	36	45,9	34,3	22,4	40,1	32,7	38,2	27,3	46,6										
Διαφωνώ & Μάλλον διαφωνώ	58,1	63,2	50	61,6	71,9	59,8	65,1	59,4	68,9	49,4										

	< 500 €		501 - 1.000 €		1.001 - 1.500 €		1.501 - 2.000 €		2.001 - 3.000 €		> 3.001 €		ΔΞ/ΔΑ
	21,3	19,6	18,5	23,5	22,2	25,9	14,8						
Συμφωνώ	21,3	19,6	18,5	23,5	22,2	25,9	14,8						
Μάλλον συμφωνώ	18	17,3	18,7	16,1	18,5	18,2	22,5						
Μάλλον διαφωνώ	19,7	15,6	12,6	11,6	13,9	13,6	17,7						
Διαφωνώ	37,9	44,8	47,7	46,1	43,9	42,3	41,2						
ΔΞ/ΔΑ	3,1	2,8	2,5	2,7	1,5	0	3,9						
Συμφωνώ & Μάλλον συμφωνώ	39,3	36,9	37,2	39,6	40,7	44,1	37,3						
Διαφωνώ & Μάλλον διαφωνώ	57,6	60,4	60,3	57,7	57,8	55,9	58,9						

	ΔΕΝ ΤΑ ΒΓΑΖΩ ΠΕΡΑ		ΜΕ ΜΕΓΑΛΕΣ ΔΥΣΚΟΛΙΕΣ		ΔΕΝ ΜΟΥ ΜΕΝΟΥΝ ΠΟΛΛΑ ΣΤΗΝ ΑΚΡΗ		ΑΝΕΤΟΣ ΟΙΚΟΝΟΜΙΚΑ	
	19,3	22,2	19,3	19,1				
Συμφωνώ	19,3	22,2	19,3	19,1				
Μάλλον συμφωνώ	17,3	17,4	18,7	18,8				
Μάλλον διαφωνώ	12,8	13,9	14,1	16,8				
Διαφωνώ	49,3	44,9	44,6	43,4				
ΔΞ/ΔΑ	1,4	1,6	3,3	1,9				
Συμφωνώ & Μάλλον συμφωνώ	36,6	39,6	38	37,9				
Διαφωνώ & Μάλλον διαφωνώ	62,1	58,8	58,7	60,2				

	ΑΝΩΤΕΡΗ > ΜΕΣΙΑΙΑ			ΜΕΣΙΑΙΑ ΤΑΞΗ		ΚΑΤΩΤΕΡΗ > ΜΕΣΙΑΙΑ		ΑΤΤΙΚΗ		ΝΗΣΙΑ ΑΙΓΑΙΟΥ & ΚΡΗΤΗ		ΒΟΡΕΙΑ ΕΛΛΑΔΑ		ΚΕΝΤΡΙΚΗ ΕΛΛΑΔΑ	
	15,1	21,9	18,1	23,1	22,5	15,1	20,2								
Συμφωνώ	15,1	21,9	18,1	23,1	22,5	15,1	20,2								
Μάλλον συμφωνώ	22,9	18	17,7	17,4	16,2	18,7	20								
Μάλλον διαφωνώ	21,4	13	16,1	13,6	15,9	14,6	15,4								
Διαφωνώ	39,5	44,9	45,2	43,9	43,8	48,5	41,2								
ΔΞ/ΔΑ	1	2,2	2,9	2	1,6	3,1	3,2								
Συμφωνώ & Μάλλον συμφωνώ	38	39,9	35,8	40,5	38,7	33,8	40,2								
Διαφωνώ & Μάλλον διαφωνώ	60,9	57,9	61,3	57,5	59,7	63,1	56,6								

	Αριστερά /άκρα αριστερά		Κεντροαριστερά		Κέντρο		Κεντροδεξιά		Δεξιά /άκρα δεξιά		Δεν με εκφράζει ο άξονας	
	17,8	20,6	19,2	24,2	23,2	18,2						
Συμφωνώ	17,8	20,6	19,2	24,2	23,2	18,2						
Μάλλον συμφωνώ	17	19,5	19,4	23,3	20,2	14						
Μάλλον διαφωνώ	14,5	13,6	16	12,9	11,9	16,3						
Διαφωνώ	47,6	44,9	41,5	37,9	44,1	50						
ΔΞ/ΔΑ	3	1,5	3,8	1,7	0,6	1,5						
Συμφωνώ & Μάλλον συμφωνώ	34,8	40,1	38,6	47,5	43,4	32,2						
Διαφωνώ & Μάλλον διαφωνώ	62,1	58,5	57,5	50,8	56	66,3						

	ΝΔ		ΣΥΡΙΖΑ		ΚΙΝΑΛ		ΚΚΕ		ΕΛΛΗΝΙΚΗ ΛΥΣΗ		ΜΕΡΑ25		Άλλο κόμμα		Άκυρο-Λευκό / Αποχή		ΔΑ
	22,9	18,3	25,6	20,3	13,9	0	9,3	20,7	19,9								
Συμφωνώ	22,9	18,3	25,6	20,3	13,9	0	9,3	20,7	19,9								
Μάλλον συμφωνώ	19,6	17,7	16,5	23,2	24,7	28,6	12,2	19,2	15,2								
Μάλλον διαφωνώ	12	14,1	15,8	11,9	27,5	14,7	21,5	17,8	13,4								
Διαφωνώ	43,7	47,8	40,4	42,4	33,9	53,7	54,9	37,3	48,1								
ΔΞ/ΔΑ	2	2,2	1,7	2,2	0	3	2,1	5,1	3,3								
Συμφωνώ & Μάλλον συμφωνώ	42,5	36	42,1	43,5	38,6	28,6	21,5	39,9	35,1								
Διαφωνώ & Μάλλον διαφωνώ	55,7	61,9	56,2	54,3	61,4	68,4	76,4	55,1	61,5								

Πίνακας Β17.6: Οι άντρες είναι πιο ικανοί να παίρνουν σημαντικές αποφάσεις

	ΣΥΝΟΛΟ	ΑΝΔΡΑΣ		ΓΥΝΑΙΚΑ					Α' ΒΑΘΜΙΑ	Β' ΒΑΘΜΙΑ	Γ' ΒΑΘΜΙΑ	ΜΕΤΑΠΤ. / ΔΙΔΑΚΤ.
		17-24	25-39	40-54	55-64	65+						
Συμφωνώ	9,7	14,5	5	7	6,5	7,5	11,8	15,5	25,5	11,3	8	5,2
Μάλλον συμφωνώ	7,4	10	4,8	11,9	13,9	6,6	3,5	2,9	10,9	6,4	7,6	6,8
Μάλλον διαφωνώ	11,2	14,2	8,2	12,5	21,3	10,9	4,3	6,1	5,7	7,7	14,2	11,1
Διαφωνώ	70,1	59	80,9	66,4	56,6	73,2	78,9	74,5	54,4	72,2	69,2	75,8
ΔΞ/ΔΑ	1,6	2,2	1,1	2,1	1,7	1,9	1,5	1,1	3,5	2,5	1	1,1
Συμφωνώ & Μάλλον συμφωνώ	17,1	24,5	9,8	18,9	20,4	14,1	15,3	18,4	36,4	17,7	15,6	12
Διαφωνώ & Μάλλον διαφωνώ	81,3	73,2	89,1	78,9	77,9	84,1	83,2	80,6	60,1	79,9	83,4	86,9

	ΔΗΜΟΣΙΟΣ ΥΠΑΛΛ.		ΙΔΙΩΤΙΚΟΣ ΥΠΑΛΛ.		ΣΥΝΤΑΞΙΟΥΧΟΣ		Ε.Ε.Τ.		Ε.Ε.Ε.		ΕΠΙΧΕΙΡ.		ΟΙΚΙΑΚΑ		ΑΝΕΡΓΟΣ		ΦΟΙΤΗΤΗΣ		ΑΓΡΟΤΗΣ	
	10,1	7,6	14,4	9,3	1,5	7,3	8,8	7,3	4,7	22,4										
Συμφωνώ	10,1	7,6	14,4	9,3	1,5	7,3	8,8	7,3	4,7	22,4										
Μάλλον συμφωνώ	14,1	8,4	4	11,2	2,8	5,1	2,3	10	9,5	0										
Μάλλον διαφωνώ	12,6	16,5	4,7	13,7	15,9	8,4	8,8	16,2	11,4	7,1										
Διαφωνώ	62,7	66,4	75,6	63	78,4	73,1	77,1	65	71,6	70,5										
ΔΞ/ΔΑ	0,6	1	1,3	2,7	1,4	6,1	3,1	1,6	2,8	0										
Συμφωνώ & Μάλλον συμφωνώ	24,2	16	18,4	20,5	4,3	12,4	11,1	17,3	14,2	22,4										
Διαφωνώ & Μάλλον διαφωνώ	75,3	82,9	80,3	76,7	94,3	81,5	85,9	81,2	83	77,6										

	< 500 €		501 - 1.000 €		1.001 - 1.500 €		1.501 - 2.000 €		2.001 - 3.000 €		> 3.001 €		ΔΞ/ΔΑ
	8,2	11	11,3	10,7	6,2	6,2	6,9						
Συμφωνώ	8,2	11	11,3	10,7	6,2	6,2	6,9						
Μάλλον συμφωνώ	12,8	7,7	6,6	10,5	7,2	3,1	2,5						
Μάλλον διαφωνώ	15,4	13,7	9,2	8,3	9,6	13,1	10,1						
Διαφωνώ	61,3	65	71	69,1	77	77,6	80						
ΔΞ/ΔΑ	2,3	2,5	1,9	1,5	0	0	0,6						
Συμφωνώ & Μάλλον συμφωνώ	21	18,7	17,9	21,2	13,4	9,3	9,4						
Διαφωνώ & Μάλλον διαφωνώ	76,7	78,7	80,2	77,4	86,6	90,7	90,1						

	ΔΕΝ ΤΑ ΒΓΑΖΩ ΠΕΡΑ		ΜΕ ΜΕΓΑΛΕΣ ΔΥΣΚΟΛΙΕΣ		ΔΕΝ ΜΟΥ ΜΕΝΟΥΝ ΠΟΛΛΑ ΣΤΗΝ ΑΚΡΗ		ΑΝΕΤΟΣ ΟΙΚΟΝΟΜΙΚΑ
	8,6	11,6	9,2	7,8			
Συμφωνώ	8,6	11,6	9,2	7,8			
Μάλλον συμφωνώ	11,7	8,3	7,3	4,4			
Μάλλον διαφωνώ	18,2	12,4	9,7	9,9			
Διαφωνώ	60,2	66,2	71,7	77,9			
ΔΞ/ΔΑ	1,4	1,5	2,1	0			
Συμφωνώ & Μάλλον συμφωνώ	20,3	19,9	16,5	12,2			
Διαφωνώ & Μάλλον διαφωνώ	78,4	78,6	81,4	87,8			

	ΑΝΩΤΕΡΗ > ΜΕΣΙΑΙΑ			ΜΕΣΙΑΙΑ ΤΑΞΗ		ΚΑΤΩΤΕΡΗ > ΜΕΣΙΑΙΑ		ΑΤΤΙΚΗ		ΝΗΣΙΑ ΑΙΓΑΙΟΥ & ΚΡΗΤΗ		ΒΟΡΕΙΑ ΕΛΛΑΔΑ		ΚΕΝΤΡΙΚΗ ΕΛΛΑΔΑ	
	9,6	10,2	8,8	8,6	15,9	7,4	11,2								
Συμφωνώ	9,6	10,2	8,8	8,6	15,9	7,4	11,2								
Μάλλον συμφωνώ	14	7,6	5,9	8,2	4,6	6,9	7,8								
Μάλλον διαφωνώ	16,1	10,2	11,9	12	5	11	12,6								
Διαφωνώ	60,3	71,1	71,5	70,4	74,5	72,4	65,6								
ΔΞ/ΔΑ	0	0,9	1,9	0,8	0	2,3	2,8								
Συμφωνώ & Μάλλον συμφωνώ	23,6	17,8	14,7	16,8	20,5	14,3	19								
Διαφωνώ & Μάλλον διαφωνώ	76,4	81,3	83,4	82,4	79,5	83,4	78,2								

	Αριστερά /άκρα αριστερά		Κεντροαριστερά		Κέντρο		Κεντροδεξιά		Δεξιά /άκρα δεξιά		Δεν με εκφράζει ο άξονας
	4,2	8,4	8,3	11	19,7	9,2					
Συμφωνώ	4,2	8,4	8,3	11	19,7	9,2					
Μάλλον συμφωνώ	3,2	7,9	6,6	13,7	11,2	2,9					
Μάλλον διαφωνώ	7,7	10,5	12,8	10,7	11,7	11,5					
Διαφωνώ	83,8	72,2	70,8	63,8	55	74,2					
ΔΞ/ΔΑ	1,1	1	1,4	0,7	2,4	2,2					
Συμφωνώ & Μάλλον συμφωνώ	7,4	16,3	14,9	24,7	30,9	12,1					
Διαφωνώ & Μάλλον διαφωνώ	91,5	82,7	83,6	74,5	66,7	85,7					

	ΝΔ		ΣΥΡΙΖΑ		ΚΙΝΑΛ		ΚΚΕ		ΕΛΛΗΝΙΚΗ ΛΥΣΗ		ΜΕΡΑ25		Άλλο κόμμα		Άκυρο-Λευκό / Αποχή		ΔΑ
	12,4	6,1	13,4	2,1	20,4	0	9,4	7,2	9,8								
Συμφωνώ	12,4	6,1	13,4	2,1	20,4	0	9,4	7,2	9,8								
Μάλλον συμφωνώ	10,5	6,4	9	9,6	12	0	6,8	4,3	3,8								
Μάλλον διαφωνώ	10,4	11,6	6,4	11,2	26	16,3	15,5	9,4	12,1								
Διαφωνώ	65,2	74,8	70,1	77,2	41,6	80,7	66	76,4	72,6								
ΔΞ/ΔΑ	1,5	1,2	1	0	0	3	2,3	2,7	1,8								
Συμφωνώ & Μάλλον συμφωνώ	22,9	12,5	22,4	11,7	32,4	0	16,2	11,5	13,6								
Διαφωνώ & Μάλλον διαφωνώ	75,6	86,4	76,5	88,4	67,6	97	81,5	85,8	84,7								

## Πίνακας B17.7: Δεν υπάρχουν γυναικεία και αντρικά επαγγέλματα

	ΣΥΝΟΛΟ	ΑΝΔΡΑΣ		ΓΥΝΑΙΚΑ					Α' ΒΑΘΜΙΑ	Β' ΒΑΘΜΙΑ	Γ' ΒΑΘΜΙΑ	ΜΕΤΑΠΤ. / ΔΙΔΑΚΤ.
		17-24	25-39	40-54	55-64	65 +						
Συμφωνώ	44,4	37,6	51	49,1	34,3	41,1	52,3	50,7	32,8	45,4	44,8	44,4
Μάλλον συμφωνώ	14,3	14,1	14,6	28,5	27,2	11,6	6,1	5	13	12,4	15,2	16,8
Μάλλον διαφωνώ	14	16	12	11,2	24,8	15,8	7,7	6,4	3,4	13,3	15,3	15,5
Διαφωνώ	26,4	31,2	21,7	10,5	12,2	30,6	33,8	36,4	48,9	28	23,6	23,4
ΔΞ/ΔΑ	0,9	1,2	0,7	0,7	1,4	0,9	0	1,4	1,9	0,9	1,1	0
Συμφωνώ & Μάλλον συμφωνώ	58,7	51,7	65,6	77,6	61,5	52,7	58,4	55,7	45,8	57,8	60	61,2
Διαφωνώ & Μάλλον διαφωνώ	40,4	47,2	33,7	21,7	37	46,4	41,5	42,8	52,3	41,3	38,9	38,9

	ΔΗΜΟΣΙΟΣ ΥΠΑΛΛ.		ΙΔΙΩΤΙΚΟΣ ΥΠΑΛΛ.		ΣΥΝΤΑΞΙΟΥΧΟΣ		Ε.Ε.Τ.		Ε.Ε.Ε.		ΕΠΙΧΕΙΡ.		ΟΙΚΙΑΚΑ		ΑΝΕΡΓΟΣ		ΦΟΙΤΗΤΗΣ		ΑΓΡΟΤΗΣ	
	38,2	40,8	49,5	34,4	36,6	42,1	45,8	49,9	16,1	30,3	7,1									
Συμφωνώ	38,2	40,8	49,5	34,4	36,6	42,1	45,8	49,9	16,1	30,3	7,1									
Μάλλον συμφωνώ	16,5	18,1	6,2	16,8	20,2	9,2	9,5	15,8	13,2	17,3	17,3									
Μάλλον διαφωνώ	19,3	17,4	7,4	18,9	15,9	8,8	12,9	15,8	7,6	21,2	21,2									
Διαφωνώ	25,4	22,9	35,8	27,2	27,2	40	30,9	15,8	7,6	21,2	21,2									
ΔΞ/ΔΑ	0,6	0,8	1,1	2,7	0	0	0,9	2,5	0	0	0									
Συμφωνώ & Μάλλον συμφωνώ	54,7	58,9	55,7	51,2	56,8	51,3	55,3	66	79,2	61,5	61,5									
Διαφωνώ & Μάλλον διαφωνώ	44,7	40,3	43,2	46,1	43,1	48,8	43,8	31,6	20,8	38,5	38,5									

	< 500 €		501 - 1.000 €		1.001 - 1.500 €		1.501 - 2.000 €		2.001 - 3.000 €		> 3.001 €		ΔΞ/ΔΑ
	48,1	41,8	42,4	40,8	47,7	52,2	51,7						
Συμφωνώ	48,1	41,8	42,4	40,8	47,7	52,2	51,7						
Μάλλον συμφωνώ	19,2	17	13,6	14	9,6	11,4	11,3						
Μάλλον διαφωνώ	16,2	15,2	15,8	12,1	12,4	11,8	9,7						
Διαφωνώ	14,3	24,9	27,7	32,7	30,4	24,5	24,9						
ΔΞ/ΔΑ	2,3	1,1	0,5	0,5	0	0	2,3						
Συμφωνώ & Μάλλον συμφωνώ	67,3	58,8	56	54,8	57,3	63,6	63						
Διαφωνώ & Μάλλον διαφωνώ	30,5	40,1	43,5	44,8	42,8	36,3	34,6						

	ΔΕΝ ΤΑ ΒΓΑΖΩ ΠΕΡΑ		ΜΕ ΜΕΓΑΛΕΣ ΔΥΣΚΟΛΙΕΣ		ΔΕΝ ΜΟΥ ΜΕΝΟΥΝ ΠΟΛΛΑ ΣΤΗΝ ΑΚΡΗ		ΑΝΕΤΟΣ ΟΙΚΟΝΟΜΙΚΑ
	41,2	42,4	45,9	45,3			
Συμφωνώ	41,2	42,4	45,9	45,3			
Μάλλον συμφωνώ	19,8	17	12,7	10,5			
Μάλλον διαφωνώ	20,9	13,9	14,1	12,3			
Διαφωνώ	16,7	26	26,5	31,5			
ΔΞ/ΔΑ	1,4	0,7	0,8	0,4			
Συμφωνώ & Μάλλον συμφωνώ	61	59,4	58,6	55,8			
Διαφωνώ & Μάλλον διαφωνώ	37,6	39,9	40,6	43,8			

	ΑΝΩΤΕΡΗ > ΜΕΣΑΙΑ			ΜΕΣΑΙΑ ΤΑΞΗ		ΚΑΤΩΤΕΡΗ > ΜΕΣΑΙΑ		ΑΤΤΙΚΗ		ΝΗΣΙΑ ΑΙΓΑΙΟΥ & ΚΡΗΤΗ		ΒΟΡΕΙΑ ΕΛΛΑΔΑ		ΚΕΝΤΡΙΚΗ ΕΛΛΑΔΑ	
	52,2	43	45,2	46,2	49,3	42,9	41,6								
Συμφωνώ	52,2	43	45,2	46,2	49,3	42,9	41,6								
Μάλλον συμφωνώ	19,5	13,3	15	16,2	13,5	12,6	14								
Μάλλον διαφωνώ	9,9	13,8	15,8	12	14,2	14,3	16,2								
Διαφωνώ	18,5	29,3	23,3	24,8	23	28,4	27,7								
ΔΞ/ΔΑ	0	0,6	0,7	0,9	0	1,8	0,5								
Συμφωνώ & Μάλλον συμφωνώ	71,7	56,3	60,2	62,4	62,8	55,5	55,6								
Διαφωνώ & Μάλλον διαφωνώ	28,4	43,1	39,1	36,8	37,2	42,7	43,9								

	Αριστερά /άκρα αριστερά		Κεντροαριστερά		Κέντρο		Κεντροδεξιά		Δεξιά /άκρα δεξιά		Δεν με εκφράζει ο άξονας
	55,7	51,6	43,3	44,7	34,1	40,4					
Συμφωνώ	55,7	51,6	43,3	44,7	34,1	40,4					
Μάλλον συμφωνώ	14,9	14,7	14,2	9,1	16,4	15,4					
Μάλλον διαφωνώ	10,2	13,6	14,6	14	17	15,6					
Διαφωνώ	17,8	19,6	27,3	31,8	32	27,1					
ΔΞ/ΔΑ	1,4	0,4	0,7	0,5	0,6	1,5					
Συμφωνώ & Μάλλον συμφωνώ	70,6	66,3	57,5	53,8	50,5	55,8					
Διαφωνώ & Μάλλον διαφωνώ	28	33,2	41,9	45,8	49	42,7					

	ΝΔ		ΣΥΡΙΖΑ		ΚΙΝΑΛ		ΚΚΕ		ΕΛΛΗΝΙΚΗ ΛΥΣΗ		ΜΕΡΑ25		Άλλο κόμμα		Άκυρο-Λευκό / Αποχή		ΔΑ
	42,3	52,6	48,2	52,4	24,3	41,2	41,6	45,2	39,2								
Συμφωνώ	42,3	52,6	48,2	52,4	24,3	41,2	41,6	45,2	39,2								
Μάλλον συμφωνώ	12,7	15,2	13,2	18,4	12,3	15	16,8	16,6	13,6								
Μάλλον διαφωνώ	12,5	10,9	7	13,8	27,5	30,7	19,4	16,5	15,7								
Διαφωνώ	31,8	20,3	31,5	15,4	36	13,1	22,2	19,5	29,7								
ΔΞ/ΔΑ	0,6	1	0	0	0	0	0	2,2	1,8								
Συμφωνώ & Μάλλον συμφωνώ	55	67,8	61,4	70,8	36,6	56,2	58,4	61,8	52,8								
Διαφωνώ & Μάλλον διαφωνώ	44,3	31,2	38,5	29,2	63,5	43,8	41,6	36	45,4								

Πίνακας Β17.8: Η απασχόληση στο σπίτι έχει την ίδια αξία με την επαγγελματική εργασία

	ΣΥΝΟΛΟ	ΑΝΔΡΑΣ		ΓΥΝΑΙΚΑ		17-24	25-39	40-54	55-64	65 +	Α' ΒΑΘΜΙΑ	Β' ΒΑΘΜΙΑ	Γ' ΒΑΘΜΙΑ	ΜΕΤΑΠΤ. / ΔΙΔΑΚΤ.
Συμφωνώ	57,4	53	61,5	30,4	36	60,8	72,5	74,3			73,7	60,5	55,6	47,1
Μάλλον συμφωνώ	16,8	20,8	13,1	34,9	31	16,5	3,6	5,7			10,4	13,7	18,6	22
Μάλλον διαφωνώ	8,5	8,9	8,2	16,6	18,4	5,8	5,1	1,1			3,9	5,7	10,7	10,5
Διαφωνώ	15,4	15,7	15,1	12,6	12,3	15,7	17,7	17,6			12,1	17,8	13,4	18,5
ΔΞ/ΔΑ	1,9	1,6	2,1	5,5	2,3	1,3	1	1,3			0	2,3	1,7	2
Συμφωνώ & Μάλλον συμφωνώ	74,2	73,8	74,6	65,3	67	77,3	76,1	80			84,1	74,2	74,2	69,1
Διαφωνώ & Μάλλον διαφωνώ	23,9	24,6	23,3	29,2	30,7	21,5	22,8	18,7			16	23,5	24,1	29

	ΔΗΜΟΣΙΟΣ	ΙΔΙΩΤΙΚΟΣ	ΣΥΝΤΑΞΙΟΥΧΟΣ	Ε.Ε.Τ.	Ε.Ε.Ε.	ΕΠΙΧΕΙΡ.	ΟΙΚΙΑΚΑ	ΑΝΕΡΓΟΣ	ΦΟΙΤΗΤΗΣ	ΑΓΡΟΤΗΣ
	ΥΠΑΛΛ.	ΥΠΑΛΛ.								
Συμφωνώ	56,5	48,5	69,7	63,9	53,7	56,5	75,2	48,1	28,1	70
Μάλλον συμφωνώ	22,1	22,1	5,9	12	19	14,2	6,3	23,9	39,6	4
Μάλλον διαφωνώ	10,2	12,1	2,2	12,6	15,5	8,4	2,9	14,1	11,2	11,1
Διαφωνώ	10,6	15	20,7	11,5	8,9	20,9	15,6	9,7	16,5	15
ΔΞ/ΔΑ	0,6	2,3	1,6	0	2,9	0	0	4,3	4,7	0
Συμφωνώ & Μάλλον συμφωνώ	78,6	70,6	75,6	75,9	72,7	70,7	81,5	72	67,7	74
Διαφωνώ & Μάλλον διαφωνώ	20,8	27,1	22,9	24,1	24,4	29,3	18,5	23,8	27,7	26,1

	< 500 €	501 - 1.000 €	1.001 - 1.500 €	1.501 - 2.000 €	2.001 - 3.000 €	> 3.001 €	ΔΞ/ΔΑ
	Συμφωνώ	51,1	55,8	58,9	58	58,5	55,3
Μάλλον συμφωνώ	20,9	16,4	19,6	15,4	20,1	10,8	10,9
Μάλλον διαφωνώ	15,8	8,3	6,6	10	5,9	8,2	8,3
Διαφωνώ	7,7	16,4	14	16	15,5	25,7	16,6
ΔΞ/ΔΑ	4,6	3	0,9	0,6	0	0	2,9
Συμφωνώ & Μάλλον συμφωνώ	72	72,2	78,5	73,4	78,6	66,1	72,1
Διαφωνώ & Μάλλον διαφωνώ	23,5	24,7	20,6	26	21,4	33,9	24,9

	ΔΕΝ ΤΑ	ΜΕ ΜΕΓΑΛΕΣ	ΔΕΝ ΜΟΥ ΜΕΝΟΥΝ	ΑΝΕΤΟΣ
	ΒΓΑΖΩ ΠΕΡΑ	ΔΥΣΚΟΛΙΕΣ	ΠΟΛΛΑ ΣΤΗΝ ΑΚΡΗ	ΟΙΚΟΝΟΜΙΚΑ
Συμφωνώ	52,6	56,7	59,8	54,7
Μάλλον συμφωνώ	26,1	15,5	16,3	17,8
Μάλλον διαφωνώ	15,5	9,1	7,1	8,8
Διαφωνώ	4,5	17,3	14,5	18,3
ΔΞ/ΔΑ	1,4	1,4	2,3	0,4
Συμφωνώ & Μάλλον συμφωνώ	78,7	72,2	76,1	72,5
Διαφωνώ & Μάλλον διαφωνώ	20	26,4	21,6	27,1

	ΑΝΩΤΕΡΗ	ΜΕΣΑΙΑ	ΚΑΤΩΤΕΡΗ >	ΑΤΤΙΚΗ	ΝΗΣΙΑ ΑΙΓΑΙΟΥ	ΒΟΡΕΙΑ	ΚΕΝΤΡΙΚΗ
	> ΜΕΣΑΙΑ	ΤΑΞΗ	ΜΕΣΑΙΑ		& ΚΡΗΤΗ	ΕΛΛΑΔΑ	ΕΛΛΑΔΑ
Συμφωνώ	46,7	60,2	53,9	56,3	61,8	56,3	58,2
Μάλλον συμφωνώ	26,6	15	18,4	16,3	15,2	16,5	18,6
Μάλλον διαφωνώ	12,7	8	8,4	9	5,9	8,8	8,7
Διαφωνώ	14	15,6	16,1	16,8	15,5	15,9	13
ΔΞ/ΔΑ	0	1,1	3,2	1,6	1,6	2,5	1,5
Συμφωνώ & Μάλλον συμφωνώ	73,3	75,2	72,3	72,6	77	72,8	76,8
Διαφωνώ & Μάλλον διαφωνώ	26,7	23,6	24,5	25,8	21,4	24,7	21,7

	Αριστερά	Κεντροαριστερά	Κέντρο	Κεντροδεξιά	Δεξιά	Δεν με εκφράζει
	/άκρα αριστερά				/άκρα δεξιά	ο άξονας
Συμφωνώ	58	56,6	59,8	54,2	56,2	57,5
Μάλλον συμφωνώ	15,8	15,2	17	21,1	18,2	15,2
Μάλλον διαφωνώ	9,4	12,1	7	7,8	7,3	8,8
Διαφωνώ	14,7	14,8	15,2	14,9	18,3	16,1
ΔΞ/ΔΑ	2,2	1,3	1,1	2,1	0	2,4
Συμφωνώ & Μάλλον συμφωνώ	73,8	71,8	76,8	75,3	74,4	72,7
Διαφωνώ & Μάλλον διαφωνώ	24,1	26,9	22,2	22,7	25,6	24,9

	ΝΔ	ΣΥΡΙΖΑ	ΚΙΝΑΛ	ΚΚΕ	ΕΛΛΗΝΙΚΗ	ΜΕΡΑ25	Άλλο κόμμα	Άκυρο-Λευκό /	ΔΑ
					ΛΥΣΗ		Αποχή		
Συμφωνώ	59,4	58,2	66,9	52,5	38,6	48,8	53,1	53,9	56,6
Μάλλον συμφωνώ	18	13,6	10,5	12,5	18,5	39,5	22,3	18,1	15,2
Μάλλον διαφωνώ	6,8	11,8	8	12,4	15	5,9	10,1	9	6,4
Διαφωνώ	14,8	15,2	14,7	20,5	28	2,8	10,8	15,7	18,1
ΔΞ/ΔΑ	1,1	1,1	0	2,2	0	3	3,6	3,3	3,6
Συμφωνώ & Μάλλον συμφωνώ	77,4	71,8	77,4	65	57,1	88,3	75,4	72	71,8
Διαφωνώ & Μάλλον διαφωνώ	21,6	27	22,7	32,9	43	8,7	20,9	24,7	24,5



**Πίνακας Β17.9:** Όταν οι δουλειές είναι λίγες, οι άντρες πρέπει να έχουν προτεραιότητα σε μια δουλειά παρά οι γυναίκες

	ΣΥΝΟΛΟ	ΑΝΔΡΑΣ		ΓΥΝΑΙΚΑ					Α' ΒΑΘΜΙΑ	Β' ΒΑΘΜΙΑ	Γ' ΒΑΘΜΙΑ	ΜΕΤΑΠΤ. / ΔΙΔΑΚΤ.
		17-24	25-39	40-54	55-64	65 +						
Συμφωνώ	19	22,5	15,6	6,3	7,7	17,3	26,2	32,8	35,5	23	16,2	11,4
Μάλλον συμφωνώ	9,9	11,4	8,4	13,3	13,1	9,9	6,7	7,8	15,5	8	10,7	9,6
Μάλλον διαφωνώ	10,9	11,5	10,3	11,9	21,2	10,3	5,4	5	8,1	9,1	12,3	11,4
Διαφωνώ	57,3	50,2	64	65,8	53,8	59,5	59,4	52,3	33,9	56,6	58,3	66
ΔΞ/ΔΑ	3	4,4	1,6	2,8	4,2	3	2,4	2,1	6,9	3,3	2,6	1,6
Συμφωνώ & Μάλλον συμφωνώ	28,9	33,9	24	19,6	20,8	27,2	32,9	40,6	51	31	26,9	21
Διαφωνώ & Μάλλον διαφωνώ	68,2	61,7	74,3	77,7	75	69,8	64,8	57,3	42	65,7	70,6	77,4

	ΔΗΜΟΣΙΟΣ ΥΠΑΛΛ.		ΙΔΙΩΤΙΚΟΣ ΥΠΑΛΛ.		ΣΥΝΤΑΞΙΟΥΧΟΣ		Ε.Ε.Τ.		Ε.Ε.Ε.		ΕΠΙΧΕΙΡ.		ΟΙΚΙΑΚΑ		ΑΝΕΡΓΟΣ		ΦΟΙΤΗΤΗΣ		ΑΓΡΟΤΗΣ	
	19,1	12,8	29,5	18,4	9,3	13,1	24,9	17,4	3,8	27,1										
Συμφωνώ	19,1	12,8	29,5	18,4	9,3	13,1	24,9	17,4	3,8	27,1										
Μάλλον συμφωνώ	14,8	9,4	8,4	15,2	5,7	5,1	6,4	11,1	9,5	12,3										
Μάλλον διαφωνώ	13,2	15,4	5,2	12,1	11,8	4,8	8,5	12,5	12,4	14,3										
Διαφωνώ	51,7	58,8	55	43,4	70,5	77	57,7	54,6	70,5	46,2										
ΔΞ/ΔΑ	1,1	3,6	1,8	11	2,8	0	2,5	4,3	3,8	0										
Συμφωνώ & Μάλλον συμφωνώ	33,9	22,2	37,9	33,6	15	18,2	31,3	28,5	13,3	39,4										
Διαφωνώ & Μάλλον διαφωνώ	64,9	74,2	60,2	55,5	82,3	81,8	66,2	67,1	82,9	60,5										

	< 500 €		501 - 1.000 €		1.001 - 1.500 €		1.501 - 2.000 €		2.001 - 3.000 €		> 3.001 €		ΔΞ/ΔΑ
	19,2	18,9	18,3	23,1	17,2	14,5	18,7						
Συμφωνώ	19,2	18,9	18,3	23,1	17,2	14,5	18,7						
Μάλλον συμφωνώ	11,3	7,9	11,3	14,1	11,8	5,4	5,6						
Μάλλον διαφωνώ	16,2	13,1	9,8	6,8	5,1	10,8	13,6						
Διαφωνώ	49,3	55	57,8	54,7	65,2	65,3	60,8						
ΔΞ/ΔΑ	4	5	2,7	1,2	0,7	3,9	1,3						
Συμφωνώ & Μάλλον συμφωνώ	30,5	26,8	29,6	37,2	29	19,9	24,3						
Διαφωνώ & Μάλλον διαφωνώ	65,5	68,1	67,6	61,5	70,3	76,1	74,4						

	ΔΕΝ ΤΑ ΒΓΑΖΩ ΠΕΡΑ		ΜΕ ΜΕΓΑΛΕΣ ΔΥΣΚΟΛΙΕΣ		ΔΕΝ ΜΟΥ ΜΕΝΟΥΝ ΠΟΛΛΑ ΣΤΗΝ ΑΚΡΗ		ΑΝΕΤΟΣ ΟΙΚΟΝΟΜΙΚΑ
	11,9	22,5	18,5	16			
Συμφωνώ	11,9	22,5	18,5	16			
Μάλλον συμφωνώ	20,4	8,5	10,8	6,9			
Μάλλον διαφωνώ	16,8	12,7	9	9			
Διαφωνώ	49,6	53,6	58,2	66,7			
ΔΞ/ΔΑ	1,4	2,7	3,5	1,4			
Συμφωνώ & Μάλλον συμφωνώ	32,3	31	29,3	22,9			
Διαφωνώ & Μάλλον διαφωνώ	66,4	66,3	67,2	75,7			

	ΑΝΩΤΕΡΗ > ΜΕΣΙΑΙΑ			ΜΕΣΙΑΙΑ ΤΑΞΗ		ΚΑΤΩΤΕΡΗ > ΜΕΣΙΑΙΑ		ΑΤΤΙΚΗ		ΝΗΣΙΑ ΑΙΓΑΙΟΥ & ΚΡΗΤΗ		ΒΟΡΕΙΑ ΕΛΛΑΔΑ		ΚΕΝΤΡΙΚΗ ΕΛΛΑΔΑ	
	17	20,6	16,7	18,9	21,3	18,4	18,8								
Συμφωνώ	17	20,6	16,7	18,9	21,3	18,4	18,8								
Μάλλον συμφωνώ	14,3	10,1	8,4	9	7,3	11,2	10,7								
Μάλλον διαφωνώ	11,9	9,7	12,2	9	12,1	10,7	13								
Διαφωνώ	55,9	57,6	58,5	60,1	57,2	56	54,9								
ΔΞ/ΔΑ	0,9	2,1	4,1	3	2	3,7	2,6								
Συμφωνώ & Μάλλον συμφωνώ	31,3	30,7	25,1	27,9	28,6	29,6	29,5								
Διαφωνώ & Μάλλον διαφωνώ	67,8	67,3	70,7	69,1	69,3	66,7	67,9								

	Αριστερά /άκρα αριστερά		Κεντροαριστερά		Κέντρο		Κεντροδεξιά		Δεξιά /άκρα δεξιά		Δεν με εκφράζει ο άξονας
	9,7	16,2	17,1	24,2	27,5	21,9					
Συμφωνώ	9,7	16,2	17,1	24,2	27,5	21,9					
Μάλλον συμφωνώ	8,2	7,6	9,9	12,6	14,6	7,4					
Μάλλον διαφωνώ	6	11,9	10,5	12,3	12,7	10,9					
Διαφωνώ	75,1	62,7	59,3	49,5	43	55,5					
ΔΞ/ΔΑ	1,1	1,6	3,2	1,4	2,4	4,3					
Συμφωνώ & Μάλλον συμφωνώ	17,9	23,8	27	36,8	42,1	29,3					
Διαφωνώ & Μάλλον διαφωνώ	81,1	74,6	69,8	61,8	55,7	66,4					

	ΝΔ		ΣΥΡΙΖΑ		ΚΙΝΑΛ		ΚΚΕ		ΕΛΛΗΝΙΚΗ ΛΥΣΗ		ΜΕΡΑ25		Άλλο κόμμα		Άκυρο-Λευκό / Αποχή		ΔΑ
	22,3	15,3	25,5	16,7	32,7	3,6	18	11,9	20,6								
Συμφωνώ	22,3	15,3	25,5	16,7	32,7	3,6	18	11,9	20,6								
Μάλλον συμφωνώ	11,8	10,3	8,3	11,5	15,6	0	7,8	8,7	8,2								
Μάλλον διαφωνώ	11,6	9,8	6,4	7,6	13,9	17,6	14,1	12,2	9,5								
Διαφωνώ	51,9	62,7	59,9	64,1	28,7	74,1	54,7	62,1	58								
ΔΞ/ΔΑ	2,3	1,9	0	0	9,1	4,7	5,4	5,2	3,8								
Συμφωνώ & Μάλλον συμφωνώ	34,1	25,6	33,8	28,2	48,3	3,6	25,8	20,6	28,8								
Διαφωνώ & Μάλλον διαφωνώ	63,5	72,5	66,3	71,7	42,6	91,7	68,8	74,3	67,5								



Πίνακας B17.10: Η καλύτερη απασχόληση για μια γυναίκα είναι στο Δημόσιο

	ΣΥΝΟΛΟ	ΑΝΔΡΑΣ		ΓΥΝΑΙΚΑ		Ηλικιακή Ομάδα					Εκπαίδευση			
		17-24	25-39	40-54	55-64	65 +	Α' ΒΑΘΜΙΑ	Β' ΒΑΘΜΙΑ	Γ' ΒΑΘΜΙΑ	ΜΕΤΑΠΤ. / ΔΙΔΑΚΤ.				
Συμφωνώ	34,9	32,5	37,1	9,7	14,4	36,2	48	54,8	64,1	42,8	29,8	19,6		
Μάλλον συμφωνώ	12,6	13	12,2	10,4	20,1	13,4	8,9	7,6	9,8	10	13,2	17,2		
Μάλλον διαφωνώ	11,4	12,9	9,8	19,5	23,2	9,6	3	4,8	2,4	9,7	12,9	13,8		
Διαφωνώ	37,6	37,7	37,5	54,1	39,1	38	37,6	28	19,3	33,8	40,1	47,8		
ΔΞ/ΔΑ	3,6	3,9	3,3	6,2	3,1	2,9	2,5	4,8	4,3	3,6	4	1,7		
Συμφωνώ & Μάλλον συμφωνώ	47,5	45,5	49,3	20,1	34,5	49,6	56,9	62,4	73,9	52,8	43	36,8		
Διαφωνώ & Μάλλον διαφωνώ	49	50,6	47,3	73,6	62,3	47,6	40,6	32,8	21,7	43,5	53	61,6		

	ΔΗΜΟΣΙΟΣ ΥΠΑΛΛ.		ΙΔΙΩΤΙΚΟΣ ΥΠΑΛΛ.		ΣΥΝΤΑΞΙΟΥΧΟΣ		Ε.Ε.Τ.		Ε.Ε.Ε.		ΕΠΙΧΕΙΡ.		ΟΙΚΙΑΚΑ		ΑΝΕΡΓΟΣ		ΦΟΙΤΗΤΗΣ		ΑΓΡΟΤΗΣ	
	Συμφωνώ	31,3	27,2	51,9	44	18,5	17,8	49,2	28,7	6,7	34									
Μάλλον συμφωνώ	18	15,6	8,8	7,4	12,8	6,8	9,4	21,6	5,8	14,5										
Μάλλον διαφωνώ	13,4	13,6	4,4	17,3	20,5	16,4	6,1	13,7	18,7	13,2										
Διαφωνώ	35,2	41,7	30,3	24,9	45,4	55,3	33,1	30,9	62,2	34,4										
ΔΞ/ΔΑ	2,2	2	4,6	6,4	2,9	3,7	2,2	5,1	6,6	4										
Συμφωνώ & Μάλλον συμφωνώ	49,3	42,8	60,7	51,4	31,3	24,6	58,6	50,3	12,5	48,5										
Διαφωνώ & Μάλλον διαφωνώ	48,6	55,3	34,7	42,2	65,9	71,7	39,2	44,6	80,9	47,6										

	Ετήσιο Εισόδημα						ΔΞ/ΔΑ
	< 500 €	501 - 1.000 €	1.001 - 1.500 €	1.501 - 2.000 €	2.001 - 3.000 €	> 3.001 €	
Συμφωνώ	32,9	35,1	39,2	33,3	30,3	25,8	36,1
Μάλλον συμφωνώ	14,9	14,3	11,2	15,1	13,6	11,7	6,3
Μάλλον διαφωνώ	11,3	11,3	11,4	9,5	11,1	12,3	13,6
Διαφωνώ	33,9	34,9	33,8	40,6	44,3	50,2	40,3
ΔΞ/ΔΑ	7	4,4	4,4	1,5	0,7	0	3,7
Συμφωνώ & Μάλλον συμφωνώ	47,8	49,4	50,4	48,4	43,9	37,5	42,4
Διαφωνώ & Μάλλον διαφωνώ	45,2	46,2	45,2	50,1	55,4	62,5	53,9

	ΔΕΝ ΤΑ ΒΓΑΖΩ ΠΕΡΑ		ΜΕ ΜΕΓΑΛΕΣ ΔΥΣΚΟΛΙΕΣ		ΔΕΝ ΜΟΥ ΜΕΝΟΥΝ ΠΟΛΛΑ ΣΤΗΝ ΑΚΡΗ		ΑΝΕΤΟΣ ΟΙΚΟΝΟΜΙΚΑ
	Συμφωνώ	36,2	36,8	35,8	28,3		
Μάλλον συμφωνώ	22,2	13,1	11,8	9,9			
Μάλλον διαφωνώ	11	11	11,2	12,1			
Διαφωνώ	25,1	36,1	37,5	46,3			
ΔΞ/ΔΑ	5,5	3	3,7	3,4			
Συμφωνώ & Μάλλον συμφωνώ	58,4	49,9	47,6	38,2			
Διαφωνώ & Μάλλον διαφωνώ	36,1	47,1	48,7	58,4			

	Περιοχές			Περιοχές			
	ΑΝΩΤΕΡΗ > ΜΕΣΑΙΑ	ΜΕΣΑΙΑ ΤΑΞΗ	ΚΑΤΩΤΕΡΗ > ΜΕΣΑΙΑ	ΑΤΤΙΚΗ	ΝΗΣΙΑ ΑΙΓΑΙΟΥ & ΚΡΗΤΗ	ΒΟΡΕΙΑ ΕΛΛΑΔΑ	ΚΕΝΤΡΙΚΗ ΕΛΛΑΔΑ
Συμφωνώ	23,2	37,6	32,7	32,4	41,5	37,7	32,5
Μάλλον συμφωνώ	19	10,7	14,2	13	15,1	9,1	14,8
Μάλλον διαφωνώ	14	11,3	11,6	9,9	9,6	11,8	13,6
Διαφωνώ	42,8	36,7	38,2	40,5	32,7	37,8	35,4
ΔΞ/ΔΑ	0,9	3,6	3,3	4,1	1,3	3,6	3,7
Συμφωνώ & Μάλλον συμφωνώ	42,2	48,3	46,9	45,4	56,6	46,8	47,3
Διαφωνώ & Μάλλον διαφωνώ	56,8	48	49,8	50,4	42,3	49,6	49

	Αριστερά /άκρα αριστερά		Κέντρο		Δεξιά /άκρα δεξιά		Δεν με εκφράζει ο άξονας
	Κεντροαριστερά	Κέντρο	Κεντροδεξιά	Δεξιά			
Συμφωνώ	25,5	40	36,4	38,3	38,8	32,9	
Μάλλον συμφωνώ	12	10,4	13,7	10,6	12,6	14,1	
Μάλλον διαφωνώ	10,5	11,4	11,1	14	11	11,4	
Διαφωνώ	46,1	35,6	36,8	36,2	34	38	
ΔΞ/ΔΑ	5,8	2,5	1,9	0,9	3,6	3,6	
Συμφωνώ & Μάλλον συμφωνώ	37,5	50,4	50,1	48,9	51,4	47	
Διαφωνώ & Μάλλον διαφωνώ	56,6	47	47,9	50,2	45	49,4	

	Πολιτικό Κόμμα								ΔΑ
	ΝΔ	ΣΥΡΙΖΑ	ΚΙΝΑΛ	ΚΚΕ	ΕΛΛΗΝΙΚΗ ΛΥΣΗ	ΜΕΡΑ25	Άλλο κόμμα	Άκυρο-Λευκό / Αποχή	
Συμφωνώ	39,4	36,2	45	31	23,2	9,3	19,9	27,7	37
Μάλλον συμφωνώ	11,9	12,3	12,1	16,3	28,1	12,5	17,6	11,5	10,8
Μάλλον διαφωνώ	9,1	9,9	10,2	8,6	18,5	9,7	14,8	17,9	11
Διαφωνώ	37,4	37,4	31,4	41,9	27,2	62,5	40,5	37,7	37
ΔΞ/ΔΑ	2,3	4,2	1,3	2,2	3	6	7,2	5,2	4,2
Συμφωνώ & Μάλλον συμφωνώ	51,3	48,5	57,1	47,3	51,3	21,8	37,5	39,2	47,8
Διαφωνώ & Μάλλον διαφωνώ	46,5	47,3	41,6	50,5	45,7	72,2	55,3	55,6	48

Πίνακας B17.11: Η μητέρα και ο πατέρας πρέπει να έχουν ακριβώς τις ίδιες ευθύνες στη φροντίδα των παιδιών

	ΣΥΝΟΛΟ	ΑΝΔΡΑΣ		ΓΥΝΑΙΚΑ		Ηλικιακή Ομάδα					Επίπεδο Εκπαίδευσης			
		17-24	25-39	40-54	55-64	65 +	Α' ΒΑΘΜΙΑ	Β' ΒΑΘΜΙΑ	Γ' ΒΑΘΜΙΑ	ΜΕΤΑΠΤ. / ΔΙΔΑΚΤ.				
Συμφωνώ	85,3	80,9	89,6	77	69,2	85,5	95,5	97,1	91	88,5	84,3	77,8		
Μάλλον συμφωνώ	8,1	10,2	6,2	12,6	19,1	8	0,4	1,3	5,4	5,6	9,1	12,7		
Μάλλον διαφωνώ	3,5	4,9	2,1	6,3	7,4	3,2	1,5	0,3	1,2	2,5	3,8	6,5		
Διαφωνώ	2,6	3,3	1,8	4,1	2,8	2,9	2,5	1,3	2,4	2,6	2,5	3,1		
ΔΞ/ΔΑ	0,4	0,6	0,3	0	1,4	0,4	0	0	0	0,7	0,4	0		
Συμφωνώ & Μάλλον συμφωνώ	93,4	91,1	95,8	89,6	88,3	93,5	95,9	98,4	96,4	94,1	93,4	90,5		
Διαφωνώ & Μάλλον διαφωνώ	6,1	8,2	3,9	10,4	10,2	6,1	4	1,6	3,6	5,1	6,3	9,6		

	ΔΗΜΟΣΙΟΣ ΥΠΑΛΛ.		ΙΔΙΩΤΙΚΟΣ ΥΠΑΛΛ.		ΣΥΝΤΑΞΙΟΥΧΟΣ		Ε.Ε.Τ.		Ε.Ε.Ε.		ΕΠΙΧΕΙΡ.		ΟΙΚΙΑΚΑ		ΑΝΕΡΓΟΣ		ΦΟΙΤΗΤΗΣ		ΑΓΡΟΤΗΣ	
	Συμφωνώ	78,7	79,1	97,2	79,2	80,1	84,1	91,9	81,3	79,3	89									
Μάλλον συμφωνώ	11,2	12,5	1,5	5,5	11,3	11,4	4	13	11,3	3,1										
Μάλλον διαφωνώ	7	4,4	0,6	10,2	4,3	0	2,2	2,5	5,7	0										
Διαφωνώ	3,1	3,5	0,7	5,1	2,8	4,4	1,1	0,8	3,7	7,9										
ΔΞ/ΔΑ	0	0,5	0	0	1,5	0	0,9	2,4	0	0										
Συμφωνώ & Μάλλον συμφωνώ	89,9	91,6	98,7	84,7	91,4	95,5	95,9	94,3	90,6	92,1										
Διαφωνώ & Μάλλον διαφωνώ	10,1	7,9	1,3	15,3	7,1	4,4	3,3	3,3	9,4	7,9										

	Ετήσιο Εισόδημα						ΔΞ/ΔΑ
	< 500 €	501 - 1.000 €	1.001 - 1.500 €	1.501 - 2.000 €	2.001 - 3.000 €	> 3.001 €	
Συμφωνώ	74,5	84,4	87,3	82,7	88,2	87,8	90,9
Μάλλον συμφωνώ	15,4	7,8	8,1	11,3	4,4	8,2	2,9
Μάλλον διαφωνώ	6,3	3,2	3,6	2,2	5,9	2,7	2,2
Διαφωνώ	1,6	3,6	1	3,9	1,5	1,4	4
ΔΞ/ΔΑ	2,3	0,9	0	0	0	0	0
Συμφωνώ & Μάλλον συμφωνώ	89,9	92,2	95,4	94	92,6	96	93,8
Διαφωνώ & Μάλλον διαφωνώ	7,9	6,8	4,6	6,1	7,4	4,1	6,2

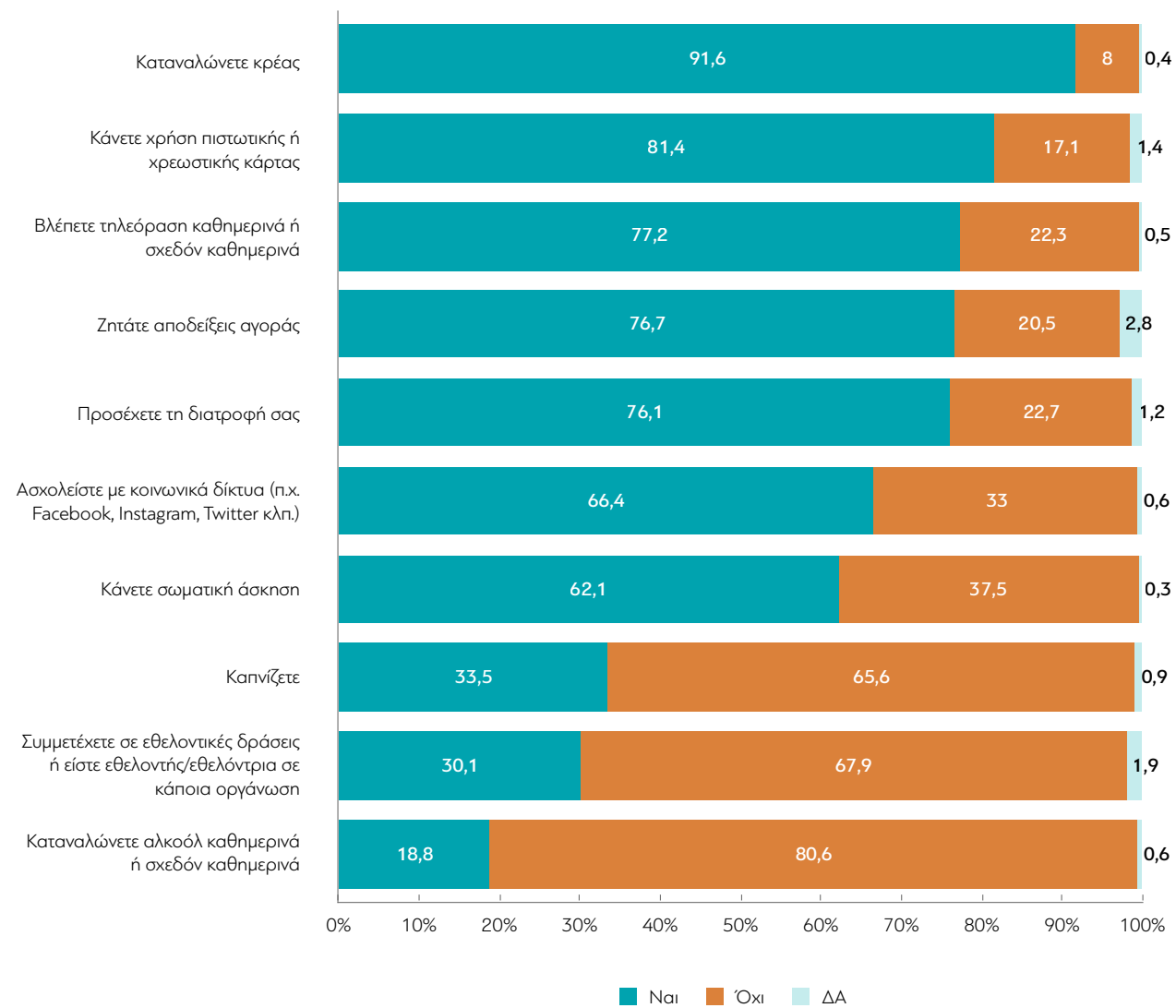
	ΔΕΝ ΤΑ ΒΓΑΖΩ ΠΕΡΑ		ΜΕ ΜΕΓΑΛΕΣ ΔΥΣΚΟΛΙΕΣ		ΔΕΝ ΜΟΥ ΜΕΝΟΥΝ ΠΟΛΛΑ ΣΤΗΝ ΑΚΡΗ		ΑΝΕΤΟΣ ΟΙΚΟΝΟΜΙΚΑ	
	Συμφωνώ	72,9	84,6	87,7	84,8			
Μάλλον συμφωνώ	19,8	8,9	7,1	6,1				
Μάλλον διαφωνώ	5,9	3,1	3	4,3				
Διαφωνώ	0	3,2	1,8	4,8				
ΔΞ/ΔΑ	1,4	0,2	0,4	0				
Συμφωνώ & Μάλλον συμφωνώ	92,7	93,5	94,8	90,9				
Διαφωνώ & Μάλλον διαφωνώ	5,9	6,3	4,8	9,1				

	Επίπεδο Εκπαίδευσης			Περιοχές		Κεντρική Ελλάδα	
	ΑΝΩΤΕΡΗ > ΜΕΣΑΙΑ	ΜΕΣΑΙΑ ΤΑΞΗ	ΚΑΤΩΤΕΡΗ > ΜΕΣΑΙΑ	ΑΤΤΙΚΗ	ΝΗΣΙΑ ΑΙΓΑΙΟΥ & ΚΡΗΤΗ	ΒΟΡΕΙΑ ΕΛΛΑΔΑ	ΚΕΝΤΡΙΚΗ ΕΛΛΑΔΑ
Συμφωνώ	71,7	86,9	85,1	86,8	84,1	85,1	84
Μάλλον συμφωνώ	16,5	7,5	8	7,6	9,2	7,8	8,9
Μάλλον διαφωνώ	6,1	3,2	3,3	3,2	5	3,5	3,4
Διαφωνώ	5,6	2,1	3	2,3	1,7	2,9	2,9
ΔΞ/ΔΑ	0	0,2	0,6	0,2	0	0,7	0,7
Συμφωνώ & Μάλλον συμφωνώ	88,2	94,4	93,1	94,4	93,3	92,9	92,9
Διαφωνώ & Μάλλον διαφωνώ	11,7	5,3	6,3	5,5	6,7	6,4	6,3

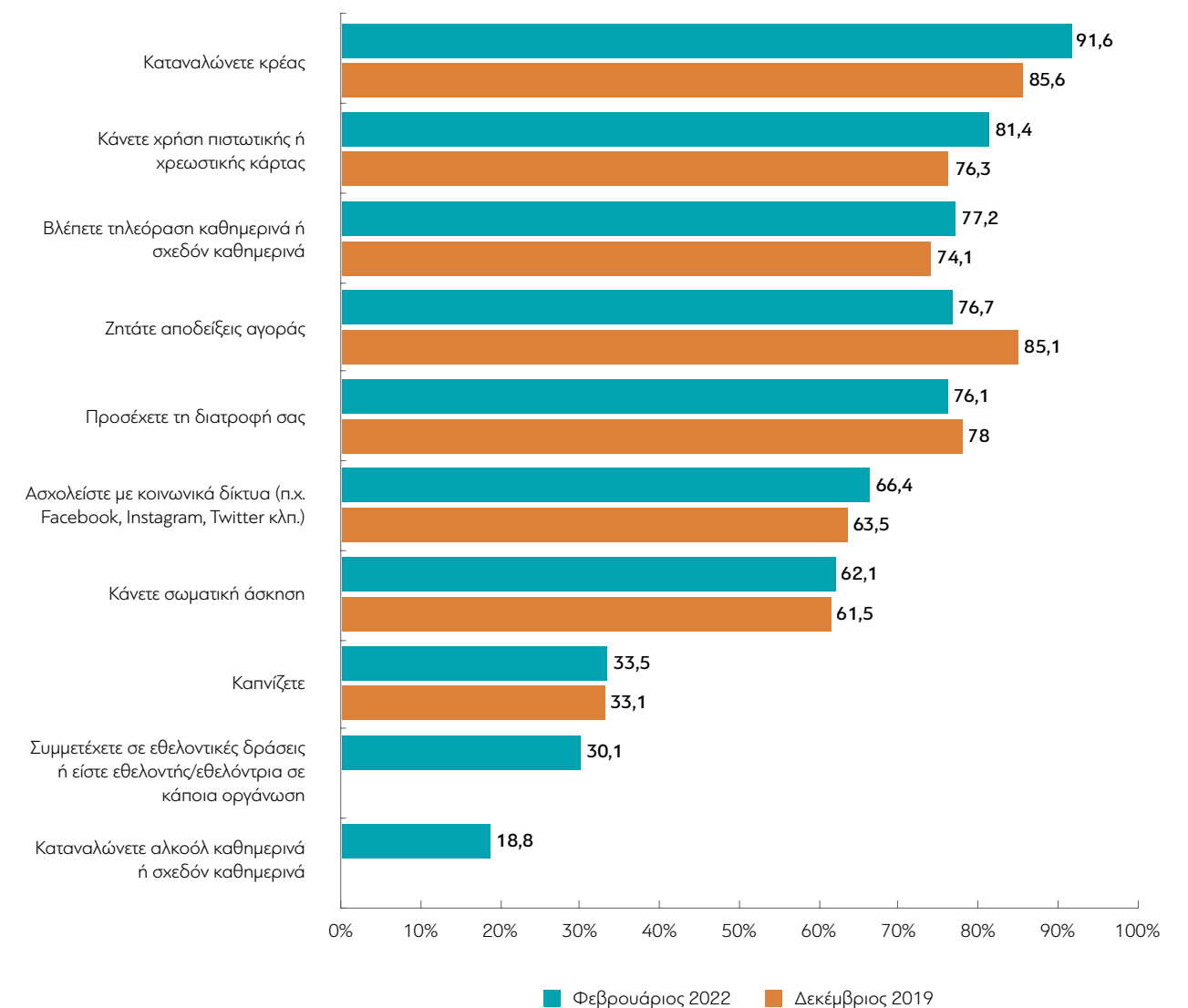
	Αριστερά /άκρα αριστερά		Κέντρο		Δεξιά /άκρα δεξιά		Δεν με εκφράζει ο άξονας
	Κεντροαριστερά	Κέντρο	Κεντροδεξιά	Δεξιά			
Συμφωνώ	84,2	85,2	83,7	86,1	80,5	90,8	
Μάλλον συμφωνώ	10,4	6,2	9,6	8,5	9,9	5,5	
Μάλλον διαφωνώ	2,7	6,4	4,1	2	4,2	1,7	
Διαφωνώ	2,7	1,4	1,9	3,5	5,5	1,1	
ΔΞ/ΔΑ	0	0,9	0,7	0	0	0,9	
Συμφωνώ & Μάλλον συμφωνώ	94,6	91,4	93,3	94,6	90,4	96,3	
Διαφωνώ & Μάλλον διαφωνώ	5,4	7,8	6	5,5	9,7	2,8	

	Πολιτικό Κόμμα								ΔΑ
	ΝΔ	ΣΥΡΙΖΑ	ΚΙΝΑΛ	ΚΚΕ	ΕΛΛΗΝΙΚΗ ΛΥΣΗ	ΜΕΡΑ25	Άλλο κόμμα	Άκυρο-Λευκό / Αποχή	
Συμφωνώ	85,5	87,3	87,9	82,1	72,5	73,7	83,2	85,4	86,4
Μάλλον συμφωνώ	8	6,5	6	10,3	24,5	20,5	13,6	6,5	6,4
Μάλλον διαφωνώ	2,8	4,1	4,4	5,6	0	2,8	3,2	3,4	4,4
Διαφωνώ	3,8	1,8	1,6	2,1	0	3	0	2,4	2,8
ΔΞ/ΔΑ	0	0,4	0	0	3	0	0	2,3	0
Συμφωνώ & Μάλλον συμφωνώ	93,5	93,8	93,9	92,4	97	94,2	96,8	91,9	92,8
Διαφωνώ & Μάλλον διαφωνώ	6,6	5,9	6	7,7	0	5,8	3,2	5,8	7,2

## B18. Θα σας ρωτήσω τώρα για την καθημερινή σας ζωή. Τι από τα παρακάτω συνηθίζετε να κάνετε και τι όχι;



### ΜΕΤΑΒΟΛΕΣ ΑΠΟ ΤΙΣ ΠΡΟΗΓΟΥΜΕΝΕΣ ΜΕΤΡΗΣΕΙΣ: «Ναι»



Πίνακας Β18.1: Καπνίζετε

	ΣΥΝΟΛΟ	ΑΝΔΡΑΣ	ΓΥΝΑΙΚΑ	17-24	25-39	40-54	55-64	65 +	Α' ΒΑΘΜΙΑ	Β' ΒΑΘΜΙΑ	Γ' ΒΑΘΜΙΑ	ΜΕΤΑΠΤ. / ΔΙΔΑΚΤ.
Ναι	33,5	30,2	36,7	24,3	43,2	38,1	34,9	19,6	30,3	32,6	34,9	31,7
Όχι	65,6	68,9	62,5	74,3	54,3	61,6	64,6	80,4	68,5	67	63,9	67,1
ΔΑ	0,9	0,9	0,8	1,4	2,6	0,3	0,4	0	1,2	0,4	1,1	1,2

	ΔΗΜΟΣΙΟΣ ΥΠΑΛΛ.	ΙΔΙΩΤΙΚΟΣ ΥΠΑΛΛ.	ΣΥΝΤΑΞΙΟΥΧΟΣ	Ε.Ε.Τ.	Ε.Ε.Ε.	ΕΠΙΧΕΙΡ.	ΟΙΚΙΑΚΑ	ΑΝΕΡΓΟΣ	ΦΟΙΤΗΤΗΣ	ΑΓΡΟΤΗΣ
Ναι	35,6	43,9	24,2	41,9	32,5	34,9	26,4	42,8	17,2	36,2
Όχι	62,7	54,2	75,8	55,3	67,5	65,1	73,6	56,3	82,8	63,8
ΔΑ	1,7	2	0	2,8	0	0	0	0,9	0	0

	< 500 €	501 - 1.000 €	1.001 - 1.500 €	1.501 - 2.000 €	2.001 - 3.000 €	> 3.001 €	ΔΞ/ΔΑ
Ναι	46,6	35,1	31,8	33,8	32,4	29,1	26,5
Όχι	51,8	63,5	67,4	66,2	67,6	69,6	72,8
ΔΑ	1,6	1,4	0,8	0	0	1,3	0,7

	ΔΕΝ ΤΑ ΒΓΑΖΩ ΠΕΡΑ	ΜΕ ΜΕΓΑΛΕΣ ΔΥΣΚΟΛΙΕΣ	ΔΕΝ ΜΟΥ ΜΕΝΟΥΝ ΠΟΛΛΑ ΣΤΗΝ ΑΚΡΗ	ΑΝΕΤΟΣ ΟΙΚΟΝΟΜΙΚΑ
Ναι	55,1	41,8	28,6	24,4
Όχι	44,9	57,2	70,4	75,6
ΔΑ	0	1	1	0

	ΑΝΩΤΕΡΗ > ΜΕΣΑΙΑ	ΜΕΣΑΙΑ ΤΑΞΗ	ΚΑΤΩΤΕΡΗ > ΜΕΣΑΙΑ	ΑΤΤΙΚΗ	ΝΗΣΙΑ ΑΙΓΑΙΟΥ & ΚΡΗΤΗ	ΒΟΡΕΙΑ ΕΛΛΑΔΑ	ΚΕΝΤΡΙΚΗ ΕΛΛΑΔΑ
Ναι	35	30,5	38,5	33,9	32,9	34,8	31,8
Όχι	64	68,8	60,5	65,3	66,5	63,8	67,7
ΔΑ	1	0,7	1	0,8	0,6	1,4	0,5

	Αριστερά /άκρα αριστερά	Κεντροαριστερά	Κέντρο	Κεντροδεξιά	Δεξιά /άκρα δεξιά	Δεν με εκφράζει ο άξονας
Ναι	41,3	41,7	27,5	31,4	36,5	29,3
Όχι	57,6	57,9	71,9	68,1	62,3	70
ΔΑ	1,1	0,4	0,7	0,5	1,2	0,7

	ΝΔ	ΣΥΡΙΖΑ	ΚΙΝΑΛ	ΚΚΕ	ΕΛΛΗΝΙΚΗ ΛΥΣΗ	ΜΕΡΑ25	Άλλο κόμμα	Άκυρο-Λευκό / Αποχή	ΔΑ
Ναι	31	37,5	38,3	35,7	49,4	30,4	39,5	30,6	29,7
Όχι	68,2	61,3	61,7	62,2	50,6	69,6	59,5	68,9	68,6
ΔΑ	0,8	1,1	0	2,1	0	0	1,1	0,4	1,6

Πίνακας Β18.2: Προσέχετε τη διατροφή σας

	ΣΥΝΟΛΟ	ΑΝΔΡΑΣ	ΓΥΝΑΙΚΑ	17-24	25-39	40-54	55-64	65 +	Α' ΒΑΘΜΙΑ	Β' ΒΑΘΜΙΑ	Γ' ΒΑΘΜΙΑ	ΜΕΤΑΠΤ. / ΔΙΔΑΚΤ.
Ναι	76,1	75,8	76,3	68,8	69,1	79,8	74,6	83,1	76,2	72,3	76,9	83
Όχι	22,7	23,2	22,2	28,4	29,8	19,4	24	16	22,6	25,3	22,5	16,4
ΔΑ	1,2	1	1,4	2,8	1,1	0,8	1,4	1	1,2	2,3	0,6	0,6

	ΔΗΜΟΣΙΟΣ ΥΠΑΛΛ.	ΙΔΙΩΤΙΚΟΣ ΥΠΑΛΛ.	ΣΥΝΤΑΞΙΟΥΧΟΣ	Ε.Ε.Τ.	Ε.Ε.Ε.	ΕΠΙΧΕΙΡ.	ΟΙΚΙΑΚΑ	ΑΝΕΡΓΟΣ	ΦΟΙΤΗΤΗΣ	ΑΓΡΟΤΗΣ
Ναι	78,5	73,5	79,7	69,6	79,1	78,1	81	66,9	72,8	78,4
Όχι	20,3	25,6	18,8	28,9	20,9	21,9	16,8	31,2	25,3	21,6
ΔΑ	1,2	0,8	1,4	1,4	0	0	2,2	1,8	1,9	0

	< 500 €	501 - 1.000 €	1.001 - 1.500 €	1.501 - 2.000 €	2.001 - 3.000 €	> 3.001 €	ΔΞ/ΔΑ
Ναι	69,5	71,4	78,6	78,5	77	82,1	80,1
Όχι	28,8	25,9	20,8	21,5	21,3	17,9	19,3
ΔΑ	1,8	2,6	0,6	0	1,7	0	0,6

	ΔΕΝ ΤΑ ΒΓΑΖΩ ΠΕΡΑ	ΜΕ ΜΕΓΑΛΕΣ ΔΥΣΚΟΛΙΕΣ	ΔΕΝ ΜΟΥ ΜΕΝΟΥΝ ΠΟΛΛΑ ΣΤΗΝ ΑΚΡΗ	ΑΝΕΤΟΣ ΟΙΚΟΝΟΜΙΚΑ
Ναι	64,8	73,2	75,7	86,1
Όχι	33,9	25,2	23,1	13,4
ΔΑ	1,4	1,6	1,2	0,5

	ΑΝΩΤΕΡΗ > ΜΕΣΑΙΑ	ΜΕΣΑΙΑ ΤΑΞΗ	ΚΑΤΩΤΕΡΗ > ΜΕΣΑΙΑ	ΑΤΤΙΚΗ	ΝΗΣΙΑ ΑΙΓΑΙΟΥ & ΚΡΗΤΗ	ΒΟΡΕΙΑ ΕΛΛΑΔΑ	ΚΕΝΤΡΙΚΗ ΕΛΛΑΔΑ
Ναι	75,5	77,3	73,1	75,3	77	75,2	77,7
Όχι	22,4	21,6	26	23	22,4	23,2	22,1
ΔΑ	2,1	1	0,9	1,8	0,6	1,6	0,3

	Αριστερά /άκρα αριστερά	Κεντροαριστερά	Κέντρο	Κεντροδεξιά	Δεξιά /άκρα δεξιά	Δεν με εκφράζει ο άξονας
Ναι	73,7	74,6	76,7	82,1	74,9	76,5
Όχι	23,3	24,5	22,5	16,2	25,1	23
ΔΑ	3,1	0,9	0,8	1,7	0	0,5

	ΝΔ	ΣΥΡΙΖΑ	ΚΙΝΑΛ	ΚΚΕ	ΕΛΛΗΝΙΚΗ ΛΥΣΗ	ΜΕΡΑ25	Άλλο κόμμα	Άκυρο-Λευκό / Αποχή	ΔΑ
Ναι	79	76,3	70,8	75,8	64,6	70,3	81,8	74,6	73,3
Όχι	20,3	23	29,2	22,2	27,5	22	16,8	24,8	24,5
ΔΑ	0,7	0,7	0	2,1	7,9	7,6	1,4	0,6	2,2

Πίνακας Β18.3: Κάνετε σωματική άσκηση

	ΣΥΝΟΛΟ	ΑΝΔΡΑΣ	ΓΥΝΑΙΚΑ	17-24	25-39	40-54	55-64	65 +	Α' ΒΑΘΜΙΑ	Β' ΒΑΘΜΙΑ	Γ' ΒΑΘΜΙΑ	ΜΕΤΑΠΤ. / ΔΙΔΑΚΤ.
Ναι	62,1	66,8	57,6	63,3	65,5	63,8	63,9	54,3	52,8	57,4	64,6	70,2
Όχι	37,5	32,9	41,9	35,3	33,9	36,2	35,7	45,7	47,2	42	35,1	29,8
ΔΑ	0,3	0,3	0,4	1,4	0,6	0	0,4	0	0	0,6	0,3	0

	ΔΗΜΟΣΙΟΣ ΥΠΑΛΛ.	ΙΔΙΩΤΙΚΟΣ ΥΠΑΛΛ.	ΣΥΝΤΑΞΙΟΥΧΟΣ	Ε.Ε.Τ.	Ε.Ε.Ε.	ΕΠΙΧΕΙΡ.	ΟΙΚΙΑΚΑ	ΑΝΕΡΓΟΣ	ΦΟΙΤΗΤΗΣ	ΑΓΡΟΤΗΣ
Ναι	67,9	65	58,9	60	60	66,7	64	57,4	62,1	65,4
Όχι	31,6	35	41,1	40	38,5	33,3	36	41,7	37	30,6
ΔΑ	0,6	0	0	0	1,5	0	0	0,9	1	4

	< 500 €	501 - 1.000 €	1.001 - 1.500 €	1.501 - 2.000 €	2.001 - 3.000 €	> 3.001 €	ΔΞ/ΔΑ
Ναι	63,4	57,7	62,6	60,7	61	66,7	71,5
Όχι	35,8	41,8	37,1	39,3	39	33,3	27,8
ΔΑ	0,8	0,5	0,3	0	0	0	0,7

	ΔΕΝ ΤΑ ΒΓΑΖΩ ΠΕΡΑ	ΜΕ ΜΕΓΑΛΕΣ ΔΥΣΚΟΛΙΕΣ	ΔΕΝ ΜΟΥ ΜΕΝΟΥΝ ΠΟΛΛΑ ΣΤΗΝ ΑΚΡΗ	ΑΝΕΤΟΣ ΟΙΚΟΝΟΜΙΚΑ
Ναι	50	60	62	70,4
Όχι	48,6	40	37,7	29
ΔΑ	1,4	0	0,3	0,5

	ΑΝΩΤΕΡΗ > ΜΕΣΑΙΑ	ΜΕΣΑΙΑ ΤΑΞΗ	ΚΑΤΩΤΕΡΗ > ΜΕΣΑΙΑ	ΑΤΤΙΚΗ	ΝΗΣΙΑ ΑΙΓΑΙΟΥ & ΚΡΗΤΗ	ΒΟΡΕΙΑ ΕΛΛΑΔΑ	ΚΕΝΤΡΙΚΗ ΕΛΛΑΔΑ
Ναι	67,3	60,4	63	61,8	62,9	65,2	59
Όχι	32,7	39,2	36,8	38	35,9	34,4	41
ΔΑ	0	0,4	0,2	0,2	1,3	0,5	0

	Αριστερά /άκρα αριστερά	Κεντροαριστερά	Κέντρο	Κεντροδεξιά	Δεξιά /άκρα δεξιά	Δεν με εκφράζει ο άξονας
Ναι	62,5	62,9	61,4	61	57,4	63,8
Όχι	36,4	37,1	38,6	38,5	42,6	36,2
ΔΑ	1,1	0	0	0,5	0	0

	ΝΔ	ΣΥΡΙΖΑ	ΚΙΝΑΛ	ΚΚΕ	ΕΛΛΗΝΙΚΗ ΛΥΣΗ	ΜΕΡΑ25	Άλλο κόμμα	Άκυρο-Λευκό / Αποχή	ΔΑ
Ναι	57,9	64,6	61,8	51	62,9	63,6	62,2	69,2	64,2
Όχι	41,9	35	37,3	49	33,9	36,4	37,8	30,8	35,3
ΔΑ	0,2	0,4	0,8	0	3,2	0	0	0	0,5

Πίνακας Β18.4: Καταναλώνετε κρέας

	ΣΥΝΟΛΟ	ΑΝΔΡΑΣ	ΓΥΝΑΙΚΑ	17-24	25-39	40-54	55-64	65 +	Α' ΒΑΘΜΙΑ	Β' ΒΑΘΜΙΑ	Γ' ΒΑΘΜΙΑ	ΜΕΤΑΠΤ. / ΔΙΔΑΚΤ.
Ναι	91,6	92,3	90,9	92,4	90,3	94,3	91	89,4	79,4	91,5	92,4	94
Όχι	8	7,5	8,5	6,9	8,2	5,7	9	10,6	20,6	7,8	7,3	6
ΔΑ	0,4	0,3	0,5	0,7	1,5	0	0	0	0	0,8	0,3	0

	ΔΗΜΟΣΙΟΣ ΥΠΑΛΛ.	ΙΔΙΩΤΙΚΟΣ ΥΠΑΛΛ.	ΣΥΝΤΑΞΙΟΥΧΟΣ	Ε.Ε.Τ.	Ε.Ε.Ε.	ΕΠΙΧΕΙΡ.	ΟΙΚΙΑΚΑ	ΑΝΕΡΓΟΣ	ΦΟΙΤΗΤΗΣ	ΑΓΡΟΤΗΣ
Ναι	95,4	93,5	90	80,1	92,1	85,9	91,8	91,6	94,3	96
Όχι	4	6	10	19,9	6,4	11,7	8,2	8,4	5,7	4
ΔΑ	0,6	0,5	0	0	1,5	2,4	0	0	0	0

	< 500 €	501 - 1.000 €	1.001 - 1.500 €	1.501 - 2.000 €	2.001 - 3.000 €	> 3.001 €	ΔΞ/ΔΑ
Ναι	88	88,3	91	96,1	95,5	92	94,5
Όχι	10,4	11,2	8,7	3,5	4,5	8	5,5
ΔΑ	1,6	0,5	0,3	0,5	0	0	0

	ΔΕΝ ΤΑ ΒΓΑΖΩ ΠΕΡΑ	ΜΕ ΜΕΓΑΛΕΣ ΔΥΣΚΟΛΙΕΣ	ΔΕΝ ΜΟΥ ΜΕΝΟΥΝ ΠΟΛΛΑ ΣΤΗΝ ΑΚΡΗ	ΑΝΕΤΟΣ ΟΙΚΟΝΟΜΙΚΑ
Ναι	90,9	90,2	91,3	95,3
Όχι	9,1	9,4	8,2	4,7
ΔΑ	0	0,4	0,6	0

	ΑΝΩΤΕΡΗ > ΜΕΣΑΙΑ	ΜΕΣΑΙΑ ΤΑΞΗ	ΚΑΤΩΤΕΡΗ > ΜΕΣΑΙΑ	ΑΤΤΙΚΗ	ΝΗΣΙΑ ΑΙΓΑΙΟΥ & ΚΡΗΤΗ	ΒΟΡΕΙΑ ΕΛΛΑΔΑ	ΚΕΝΤΡΙΚΗ ΕΛΛΑΔΑ
Ναι	90,4	91,8	91,7	90,8	94,5	90,8	92,4
Όχι	8,6	7,9	8,2	9,1	4,3	8,7	7,3
ΔΑ	1	0,4	0,2	0,2	1,3	0,5	0,3

	Αριστερά /άκρα αριστερά	Κεντροαριστερά	Κέντρο	Κεντροδεξιά	Δεξιά /άκρα δεξιά	Δεν με εκφράζει ο άξονας
Ναι	88,3	92,5	93,2	93,3	91,4	90
Όχι	10,5	7	6,8	6,2	8,6	10
ΔΑ	1,1	0,5	0	0,5	0	0

	ΝΔ	ΣΥΡΙΖΑ	ΚΙΝΑΛ	ΚΚΕ	ΕΛΛΗΝΙΚΗ ΛΥΣΗ	ΜΕΡΑ25	Άλλο κόμμα	Άκυρο-Λευκό / Αποχή	ΔΑ
Ναι	93,6	92,6	91	93,8	88,8	87,7	87,6	87,4	92,4
Όχι	6,4	6,7	7,4	6,2	8	12,3	11,3	12,6	7,6
ΔΑ	0	0,8	1,6	0	3,2	0	1,1	0	0

Πίνακας Β18.5: Βλέπετε τηλεόραση καθημερινά ή σχεδόν καθημερινά

	ΣΥΝΟΛΟ	ΑΝΔΡΑΣ	ΓΥΝΑΙΚΑ	17-24	25-39	40-54	55-64	65 +	Α' ΒΑΘΜΙΑ	Β' ΒΑΘΜΙΑ	Γ' ΒΑΘΜΙΑ	ΜΕΤΑΠΤ. / ΔΙΔΑΚΤ.
Ναι	77,2	73,4	80,8	56,1	69,8	77,6	83,5	88,4	85,1	80,7	76	67,5
Όχι	22,3	26,1	18,6	42,5	28,8	22,1	16,5	11,6	14,9	18,3	23,7	31,8
ΔΑ	0,5	0,5	0,6	1,4	1,4	0,3	0	0	0	1	0,3	0,7

	ΔΗΜΟΣΙΟΣ ΥΠΑΛΛ.	ΙΔΙΩΤΙΚΟΣ ΥΠΑΛΛ.	ΣΥΝΤΑΞΙΟΥΧΟΣ	Ε.Ε.Τ.	Ε.Ε.Ε.	ΕΠΙΧΕΙΡ.	ΟΙΚΙΑΚΑ	ΑΝΕΡΓΟΣ	ΦΟΙΤΗΤΗΣ	ΑΓΡΟΤΗΣ
Ναι	77,4	70,8	89,4	75,3	72,6	61,6	90,4	72,9	59,3	71,6
Όχι	22	28,6	10,6	23,4	25,9	38,4	9,6	26,3	39,7	28,4
ΔΑ	0,6	0,6	0	1,4	1,5	0	0	0,9	1	0

	< 500 €	501 - 1.000 €	1.001 - 1.500 €	1.501 - 2.000 €	2.001 - 3.000 €	> 3.001 €	ΔΞ/ΔΑ
Ναι	63,3	80,4	78,5	75,7	82,4	74,7	75,5
Όχι	36	19,1	20,6	24,3	16,9	23,9	24,5
ΔΑ	0,8	0,5	0,9	0	0,7	1,4	0

	ΔΕΝ ΤΑ ΒΓΑΖΩ ΠΕΡΑ	ΜΕ ΜΕΓΑΛΕΣ ΔΥΣΚΟΛΙΕΣ	ΔΕΝ ΜΟΥ ΜΕΝΟΥΝ ΠΟΛΛΑ ΣΤΗΝ ΑΚΡΗ	ΑΝΕΤΟΣ ΟΙΚΟΝΟΜΙΚΑ
Ναι	64,1	76,3	79,3	78,4
Όχι	35,9	23,5	20	20,7
ΔΑ	0	0,2	0,7	0,9

	ΑΝΩΤΕΡΗ > ΜΕΣΙΑ	ΜΕΣΙΑ ΤΑΞΗ	ΚΑΤΩΤΕΡΗ > ΜΕΣΙΑ	ΑΤΤΙΚΗ	ΝΗΣΙΑ ΑΙΓΑΙΟΥ & ΚΡΗΤΗ	ΒΟΡΕΙΑ ΕΛΛΑΔΑ	ΚΕΝΤΡΙΚΗ ΕΛΛΑΔΑ
Ναι	75,1	81,7	70,9	79,8	66	76,1	79,3
Όχι	23,9	17,5	28,9	19,8	32,1	23,4	20,5
ΔΑ	1	0,7	0,2	0,4	1,9	0,5	0,2

	Αριστερά /άκρα αριστερά	Κεντροαριστερά	Κέντρο	Κεντροδεξιά	Δεξιά /άκρα δεξιά	Δεν με εκφράζει ο άξονας
Ναι	71,4	75,1	82,4	85,7	79,9	71,4
Όχι	27,6	24,5	17,3	13,3	19,5	28,2
ΔΑ	1,1	0,5	0,3	1	0,6	0,4

	ΝΔ	ΣΥΡΙΖΑ	ΚΙΝΑΛ	ΚΚΕ	ΕΛΛΗΝΙΚΗ ΛΥΣΗ	ΜΕΡΑ25	Άλλο κόμμα	Άκυρο-Λευκό / Αποχή	ΔΑ
Ναι	83,6	75,9	85,5	66,4	71,5	57,7	63,1	70,5	77,6
Όχι	16,4	23	13,6	33,6	25,3	36,4	36,9	29,5	21,8
ΔΑ	0	1,1	0,8	0	3,2	5,8	0	0	0,6

Πίνακας Β18.6: Καταναλώνετε αλκοόλ καθημερινά ή σχεδόν καθημερινά

	ΣΥΝΟΛΟ	ΑΝΔΡΑΣ	ΓΥΝΑΙΚΑ	17-24	25-39	40-54	55-64	65 +	Α' ΒΑΘΜΙΑ	Β' ΒΑΘΜΙΑ	Γ' ΒΑΘΜΙΑ	ΜΕΤΑΠΤ. / ΔΙΔΑΚΤ.
Ναι	18,8	23,3	14,5	19,5	20,1	17,6	17,4	19,9	20,2	15,8	19,9	22,5
Όχι	80,6	76	85	78,4	78,8	81,8	82,6	80,1	79,8	83,4	79,6	76,8
ΔΑ	0,6	0,8	0,4	2,1	1,1	0,6	0	0	0	0,8	0,5	0,7

	ΔΗΜΟΣΙΟΣ ΥΠΑΛΛ.	ΙΔΙΩΤΙΚΟΣ ΥΠΑΛΛ.	ΣΥΝΤΑΞΙΟΥΧΟΣ	Ε.Ε.Τ.	Ε.Ε.Ε.	ΕΠΙΧΕΙΡ.	ΟΙΚΙΑΚΑ	ΑΝΕΡΓΟΣ	ΦΟΙΤΗΤΗΣ	ΑΓΡΟΤΗΣ
Ναι	16,1	21,5	20,9	24,4	14,1	9	9,1	17,3	17,9	22,5
Όχι	82,7	77,6	79,1	74,2	85,9	91	89,8	81,9	81,1	77,5
ΔΑ	1,1	0,8	0	1,4	0	0	1,1	0,8	1	0

	< 500 €	501 - 1.000 €	1.001 - 1.500 €	1.501 - 2.000 €	2.001 - 3.000 €	> 3.001 €	ΔΞ/ΔΑ
Ναι	13,7	18,1	14,9	21,1	23,9	31	21
Όχι	84,5	81,2	84,5	78,9	74,6	69	79
ΔΑ	1,7	0,7	0,6	0	1,4	0	0

	ΔΕΝ ΤΑ ΒΓΑΖΩ ΠΕΡΑ	ΜΕ ΜΕΓΑΛΕΣ ΔΥΣΚΟΛΙΕΣ	ΔΕΝ ΜΟΥ ΜΕΝΟΥΝ ΠΟΛΛΑ ΣΤΗΝ ΑΚΡΗ	ΑΝΕΤΟΣ ΟΙΚΟΝΟΜΙΚΑ
Ναι	18,6	17,2	18,4	23,8
Όχι	81,4	82,2	80,9	75,7
ΔΑ	0	0,6	0,7	0,4

	ΑΝΩΤΕΡΗ > ΜΕΣΙΑ	ΜΕΣΙΑ ΤΑΞΗ	ΚΑΤΩΤΕΡΗ > ΜΕΣΙΑ	ΑΤΤΙΚΗ	ΝΗΣΙΑ ΑΙΓΑΙΟΥ & ΚΡΗΤΗ	ΒΟΡΕΙΑ ΕΛΛΑΔΑ	ΚΕΝΤΡΙΚΗ ΕΛΛΑΔΑ
Ναι	34,8	17,8	17,3	19,6	16	19,4	18,3
Όχι	64,3	81,5	82,2	79,9	83,4	79,9	81,2
ΔΑ	1	0,7	0,4	0,6	0,6	0,8	0,5

	Αριστερά /άκρα αριστερά	Κεντροαριστερά	Κέντρο	Κεντροδεξιά	Δεξιά /άκρα δεξιά	Δεν με εκφράζει ο άξονας
Ναι	21,2	18,4	22,2	23,5	18,4	12,2
Όχι	78,2	79,8	77,1	76,5	81	87,4
ΔΑ	0,6	1,8	0,7	0	0,6	0,4

	ΝΔ	ΣΥΡΙΖΑ	ΚΙΝΑΛ	ΚΚΕ	ΕΛΛΗΝΙΚΗ ΛΥΣΗ	ΜΕΡΑ25	Άλλο κόμμα	Άκυρο-Λευκό / Αποχή	ΔΑ
Ναι	20,2	17,7	28,4	14,5	15,3	13,5	16,1	16	17,9
Όχι	79,7	81,2	70,8	83,4	81,7	86,5	83,9	84	80,9
ΔΑ	0,2	1,1	0,8	2,1	3	0	0	0	1,1

Πίνακας Β18.7: Ασχολείστε με κοινωνικά δίκτυα (π.χ. Facebook, Instagram, Twitter κλπ.)

	ΣΥΝΟΛΟ	ΑΝΔΡΑΣ	ΓΥΝΑΙΚΑ	17-24	25-39	40-54	55-64	65 +	Α' ΒΑΘΜΙΑ	Β' ΒΑΘΜΙΑ	Γ' ΒΑΘΜΙΑ	ΜΕΤΑΠΤ. / ΔΙΔΑΚΤ.
Ναι	66,4	63,4	69,3	90,2	87,5	72,8	55	34,6	31	63,1	70,4	75,2
Όχι	33	35,8	30,2	7,7	12,2	27,2	44,5	64,3	67,8	36	29,4	24
ΔΑ	0,6	0,7	0,5	2,1	0,3	0	0,6	1,1	1,2	0,9	0,3	0,9

	ΔΗΜΟΣΙΟΣ ΥΠΑΛΛ.	ΙΔΙΩΤΙΚΟΣ ΥΠΑΛΛ.	ΣΥΝΤΑΞΙΟΥΧΟΣ	Ε.Ε.Τ.	Ε.Ε.Ε.	ΕΠΙΧΕΙΡ.	ΟΙΚΙΑΚΑ	ΑΝΕΡΓΟΣ	ΦΟΙΤΗΤΗΣ	ΑΓΡΟΤΗΣ
Ναι	73,9	78,5	41,2	68,1	67,4	81,6	70,2	79,1	92,4	58,8
Όχι	25,5	21	58	30,5	32,6	16	29,8	20,9	6,6	41,2
ΔΑ	0,6	0,4	0,9	1,4	0	2,4	0	0	1	0

	< 500 €	501 - 1.000 €	1.001 - 1.500 €	1.501 - 2.000 €	2.001 - 3.000 €	> 3.001 €	ΔΞ/ΔΑ
Ναι	80,7	64,1	63	68,3	64,9	69,6	67
Όχι	18,5	34,4	36,7	31,2	35,1	30,4	33
ΔΑ	0,8	1,5	0,3	0,5	0	0	0

	ΔΕΝ ΤΑ ΒΓΑΖΩ ΠΕΡΑ	ΜΕ ΜΕΓΑΛΕΣ ΔΥΣΚΟΛΙΕΣ	ΔΕΝ ΜΟΥ ΜΕΝΟΥΝ ΠΟΛΛΑ ΣΤΗΝ ΑΚΡΗ	ΑΝΕΤΟΣ ΟΙΚΟΝΟΜΙΚΑ
Ναι	79,5	65,9	64,4	68,5
Όχι	19,1	33,3	35	31,5
ΔΑ	1,4	0,8	0,6	0

	ΑΝΩΤΕΡΗ > ΜΕΣΑΙΑ	ΜΕΣΑΙΑ ΤΑΞΗ	ΚΑΤΩΤΕΡΗ > ΜΕΣΑΙΑ	ΑΤΤΙΚΗ	ΝΗΣΙΑ ΑΙΓΑΙΟΥ & ΚΡΗΤΗ	ΒΟΡΕΙΑ ΕΛΛΑΔΑ	ΚΕΝΤΡΙΚΗ ΕΛΛΑΔΑ
Ναι	80,5	63,6	70,3	67,3	73,3	64,1	65
Όχι	17,6	36	29	32,1	26,1	35	34,8
ΔΑ	1,9	0,3	0,6	0,6	0,6	0,9	0,3

	Αριστερά /άκρα αριστερά	Κεντροαριστερά	Κέντρο	Κεντροδεξιά	Δεξιά /άκρα δεξιά	Δεν με εκφράζει ο άξονας
Ναι	66	67,4	63,8	64	69,4	66,2
Όχι	32,9	32,1	36,2	35,5	30,6	32,8
ΔΑ	1,1	0,5	0	0,5	0	1

	ΝΔ	ΣΥΡΙΖΑ	ΚΙΝΑΛ	ΚΚΕ	ΕΛΛΗΝΙΚΗ ΛΥΣΗ	ΜΕΡΑ25	Άλλο κόμμα	Άκυρο-Λευκό / Αποχή	ΔΑ
Ναι	64,1	71,3	52,4	67,8	71,9	74,9	69,2	67,1	69,4
Όχι	35,7	27,9	46,8	32,2	28,1	25,1	29,7	31,7	29,9
ΔΑ	0,2	0,7	0,8	0	0	0	1,1	1,2	0,7

Πίνακας Β18.8: Κάνετε χρήση πιστωτικής ή χρεωστικής κάρτας

	ΣΥΝΟΛΟ	ΑΝΔΡΑΣ	ΓΥΝΑΙΚΑ	17-24	25-39	40-54	55-64	65 +	Α' ΒΑΘΜΙΑ	Β' ΒΑΘΜΙΑ	Γ' ΒΑΘΜΙΑ	ΜΕΤΑΠΤ. / ΔΙΔΑΚΤ.
Ναι	81,4	81,4	81,5	74,3	84,8	84,8	80,9	76,9	63,6	75,4	85,1	91,7
Όχι	17,1	17,2	17,1	20,8	13,2	14,2	18,7	22,3	35,2	22,9	13,4	7,6
ΔΑ	1,4	1,4	1,5	4,9	2	1	0,4	0,8	1,2	1,7	1,5	0,7

	ΔΗΜΟΣΙΟΣ ΥΠΑΛΛ.	ΙΔΙΩΤΙΚΟΣ ΥΠΑΛΛ.	ΣΥΝΤΑΞΙΟΥΧΟΣ	Ε.Ε.Τ.	Ε.Ε.Ε.	ΕΠΙΧΕΙΡ.	ΟΙΚΙΑΚΑ	ΑΝΕΡΓΟΣ	ΦΟΙΤΗΤΗΣ	ΑΓΡΟΤΗΣ
Ναι	89	89	79,8	65,7	87,2	80,1	73,7	72,3	76,5	74,9
Όχι	9,9	10,1	19,6	30,1	11,3	19,9	25,3	25,2	18,8	25,1
ΔΑ	1,1	0,9	0,6	4,1	1,5	0	1,1	2,5	4,7	0

	< 500 €	501 - 1.000 €	1.001 - 1.500 €	1.501 - 2.000 €	2.001 - 3.000 €	> 3.001 €	ΔΞ/ΔΑ
Ναι	69,9	77	85,2	87,5	90,2	84,9	76,3
Όχι	28,5	21,2	13	11,9	9,1	13,7	22,4
ΔΑ	1,6	1,9	1,8	0,6	0,7	1,4	1,3

	ΔΕΝ ΤΑ ΒΓΑΖΩ ΠΕΡΑ	ΜΕ ΜΕΓΑΛΕΣ ΔΥΣΚΟΛΙΕΣ	ΔΕΝ ΜΟΥ ΜΕΝΟΥΝ ΠΟΛΛΑ ΣΤΗΝ ΑΚΡΗ	ΑΝΕΤΟΣ ΟΙΚΟΝΟΜΙΚΑ
Ναι	71,2	80	82,2	85,8
Όχι	28,8	18,4	16,5	12,7
ΔΑ	0	1,6	1,3	1,6

	ΑΝΩΤΕΡΗ > ΜΕΣΑΙΑ	ΜΕΣΑΙΑ ΤΑΞΗ	ΚΑΤΩΤΕΡΗ > ΜΕΣΑΙΑ	ΑΤΤΙΚΗ	ΝΗΣΙΑ ΑΙΓΑΙΟΥ & ΚΡΗΤΗ	ΒΟΡΕΙΑ ΕΛΛΑΔΑ	ΚΕΝΤΡΙΚΗ ΕΛΛΑΔΑ
Ναι	83,6	80,4	83,8	85,2	77,5	79	80,6
Όχι	14,5	18,1	15	13,5	21,2	18,9	18,4
ΔΑ	1,9	1,5	1,2	1,3	1,3	2,1	1

	Αριστερά /άκρα αριστερά	Κεντροαριστερά	Κέντρο	Κεντροδεξιά	Δεξιά /άκρα δεξιά	Δεν με εκφράζει ο άξονας
Ναι	82,2	86,8	82,1	78,6	91,4	77,6
Όχι	16,1	11,3	17,2	20,2	8	21,6
ΔΑ	1,6	1,9	0,7	1,2	0,6	0,8

	ΝΔ	ΣΥΡΙΖΑ	ΚΙΝΑΛ	ΚΚΕ	ΕΛΛΗΝΙΚΗ ΛΥΣΗ	ΜΕΡΑ25	Άλλο κόμμα	Άκυρο-Λευκό / Αποχή	ΔΑ
Ναι	85,8	87,2	79,4	76,2	75,5	80	83,3	73	74,8
Όχι	13,7	12,4	18	23,8	18,3	11,1	16,7	25	22,2
ΔΑ	0,5	0,4	2,5	0	6,3	8,8	0	2	2,9

Πίνακας Β18.9: Ζητάτε αποδείξεις αγοράς

	ΣΥΝΟΛΟ	ΑΝΔΡΑΣ	ΓΥΝΑΙΚΑ	17-24	25-39	40-54	55-64	65 +	Α' ΒΑΘΜΙΑ	Β' ΒΑΘΜΙΑ	Γ' ΒΑΘΜΙΑ	ΜΕΤΑΠΤ. / ΔΙΔΑΚΤ.
Ναι	76,7	76,2	77,1	72,2	67,4	74	82,2	87,4	84,9	76	76,1	76,6
Όχι	20,5	20,9	20,1	25,7	27,1	23,3	15,8	11,4	14	21,4	20,7	20,5
ΔΑ	2,8	2,9	2,8	2,1	5,5	2,7	2	1,1	1,2	2,6	3,2	2,8

	ΔΗΜΟΣΙΟΣ ΥΠΑΛΛ.	ΙΔΙΩΤΙΚΟΣ ΥΠΑΛΛ.	ΣΥΝΤΑΞΙΟΥΧΟΣ	Ε.Ε.Τ.	Ε.Ε.Ε.	ΕΠΙΧΕΙΡ.	ΟΙΚΙΑΚΑ	ΑΝΕΡΓΟΣ	ΦΟΙΤΗΤΗΣ	ΑΓΡΟΤΗΣ
Ναι	72,5	74,6	87,4	57,6	79,6	53,4	79,6	68,8	78,5	82,8
Όχι	24,7	23,1	11,3	35,5	18,9	41,8	18,3	23,1	18,7	17,2
ΔΑ	2,8	2,4	1,3	7	1,5	4,8	2,2	8,1	2,8	0

	< 500 €	501 - 1.000 €	1.001 - 1.500 €	1.501 - 2.000 €	2.001 - 3.000 €	> 3.001 €	ΔΞ/ΔΑ
Ναι	69,4	79,1	75	79,2	79,3	72,1	76,3
Όχι	27,7	17,3	21,9	18,4	19,9	27,9	20,1
ΔΑ	2,8	3,6	3,1	2,4	0,8	0	3,6

	ΔΕΝ ΤΑ ΒΓΑΖΩ ΠΕΡΑ	ΜΕ ΜΕΓΑΛΕΣ ΔΥΣΚΟΛΙΕΣ	ΔΕΝ ΜΟΥ ΜΕΝΟΥΝ ΠΟΛΛΑ ΣΤΗΝ ΑΚΡΗ	ΑΝΕΤΟΣ ΟΙΚΟΝΟΜΙΚΑ
Ναι	80,8	75,7	76,6	80
Όχι	15,6	21,4	20,6	18,7
ΔΑ	3,7	2,8	2,8	1,3

	ΑΝΩΤΕΡΗ > ΜΕΣΑΙΑ	ΜΕΣΑΙΑ ΤΑΞΗ	ΚΑΤΩΤΕΡΗ > ΜΕΣΑΙΑ	ΑΤΤΙΚΗ	ΝΗΣΙΑ ΑΙΓΑΙΟΥ & ΚΡΗΤΗ	ΒΟΡΕΙΑ ΕΛΛΑΔΑ	ΚΕΝΤΡΙΚΗ ΕΛΛΑΔΑ
Ναι	68,4	77,8	77,5	78,1	77,2	79	72
Όχι	28,5	19,6	20,2	19,5	19,1	17,9	25,2
ΔΑ	3	2,6	2,3	2,4	3,7	3,1	2,8

	Αριστερά /άκρα αριστερά	Κεντροαριστερά	Κέντρο	Κεντροδεξιά	Δεξιά /άκρα δεξιά	Δεν με εκφράζει ο άξονας
Ναι	76,9	81,1	77,7	79,6	72,8	73,4
Όχι	21,1	18	19,2	17,7	25,4	23,7
ΔΑ	2	0,9	3,1	2,7	1,8	2,9

	ΝΔ	ΣΥΡΙΖΑ	ΚΙΝΑΛ	ΚΚΕ	ΕΛΛΗΝΙΚΗ ΛΥΣΗ	ΜΕΡΑ25	Άλλο κόμμα	Άκυρο-Λευκό / Αποχή	ΔΑ
Ναι	81,5	78,3	80,5	75,7	74,5	80,6	73	68,9	70,5
Όχι	17,1	19,4	17,6	24,3	22,3	14,7	21,2	28,8	22,6
ΔΑ	1,4	2,3	1,9	0	3,2	4,7	5,8	2,2	6,9

Πίνακας Β18.10: Συμμετέχετε σε εθελοντικές δράσεις ή είστε εθελοντής/εθελόντρια σε κάποια οργάνωση

	ΣΥΝΟΛΟ	ΑΝΔΡΑΣ	ΓΥΝΑΙΚΑ	17-24	25-39	40-54	55-64	65 +	Α' ΒΑΘΜΙΑ	Β' ΒΑΘΜΙΑ	Γ' ΒΑΘΜΙΑ	ΜΕΤΑΠΤ. / ΔΙΔΑΚΤ.
Ναι	30,1	29,5	30,8	35,5	35,5	32,5	31,4	17,7	16	26,2	32,4	38,6
Όχι	67,9	68,2	67,7	58,9	62,2	65,1	67,6	82,3	79,8	71,4	66,2	59,5
ΔΑ	1,9	2,3	1,6	5,6	2,3	2,4	1	0	4,2	2,3	1,4	1,9

	ΔΗΜΟΣΙΟΣ ΥΠΑΛΛ.	ΙΔΙΩΤΙΚΟΣ ΥΠΑΛΛ.	ΣΥΝΤΑΞΙΟΥΧΟΣ	Ε.Ε.Τ.	Ε.Ε.Ε.	ΕΠΙΧΕΙΡ.	ΟΙΚΙΑΚΑ	ΑΝΕΡΓΟΣ	ΦΟΙΤΗΤΗΣ	ΑΓΡΟΤΗΣ
Ναι	35,9	33,9	20,3	40,9	38,8	43,8	24,9	28,7	37,6	24,4
Όχι	62,2	64,7	79,2	52,2	61,2	56,2	72,9	68,7	55,8	70,5
ΔΑ	1,9	1,4	0,5	6,9	0	0	2,2	2,5	6,6	5,1

	< 500 €	501 - 1.000 €	1.001 - 1.500 €	1.501 - 2.000 €	2.001 - 3.000 €	> 3.001 €	ΔΞ/ΔΑ
Ναι	35,8	28,2	34,4	29,6	30,4	38	18,8
Όχι	60,2	69,5	63,4	69,9	68,9	60,6	79,5
ΔΑ	4	2,3	2,2	0,6	0,7	1,4	1,7

	ΔΕΝ ΤΑ ΒΓΑΖΩ ΠΕΡΑ	ΜΕ ΜΕΓΑΛΕΣ ΔΥΣΚΟΛΙΕΣ	ΔΕΝ ΜΟΥ ΜΕΝΟΥΝ ΠΟΛΛΑ ΣΤΗΝ ΑΚΡΗ	ΑΝΕΤΟΣ ΟΙΚΟΝΟΜΙΚΑ
Ναι	44,1	30,9	27,2	34
Όχι	51,7	66,7	71,2	65,1
ΔΑ	4,2	2,4	1,6	0,9

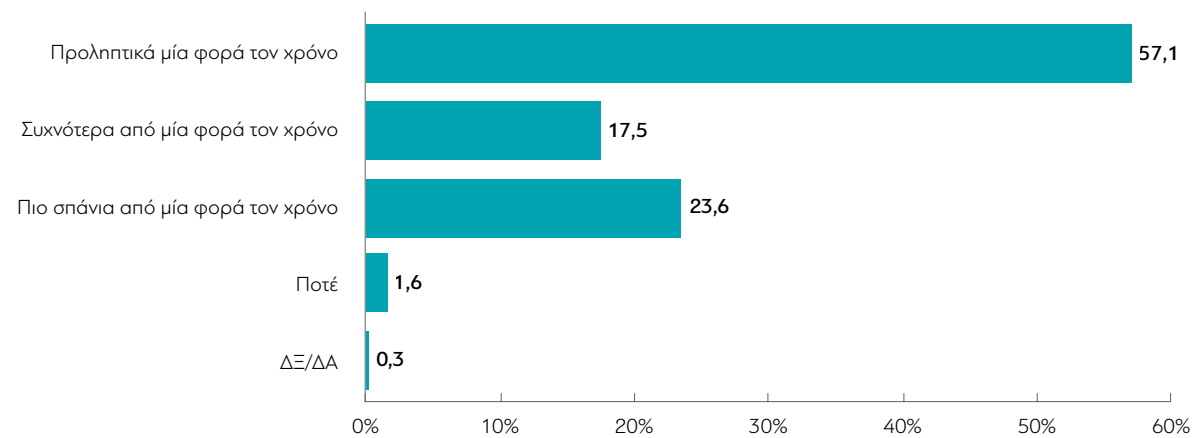
	ΑΝΩΤΕΡΗ > ΜΕΣΑΙΑ	ΜΕΣΑΙΑ ΤΑΞΗ	ΚΑΤΩΤΕΡΗ > ΜΕΣΑΙΑ	ΑΤΤΙΚΗ	ΝΗΣΙΑ ΑΙΓΑΙΟΥ & ΚΡΗΤΗ	ΒΟΡΕΙΑ ΕΛΛΑΔΑ	ΚΕΝΤΡΙΚΗ ΕΛΛΑΔΑ
Ναι	43,2	28,9	30,1	27,2	42,1	31	28,4
Όχι	53,7	70,2	67,2	71,3	53,9	67,6	69,4
ΔΑ	3,1	1	2,6	1,5	4	1,4	2,1

	Αριστερά /άκρα αριστερά	Κεντροαριστερά	Κέντρο	Κεντροδεξιά	Δεξιά /άκρα δεξιά	Δεν με εκφράζει ο άξονας
Ναι	34,6	28,6	31,1	30,6	30,3	28
Όχι	63,3	69,5	66,5	68,6	68,4	70,7
ΔΑ	2,2	2	2,4	0,7	1,3	1,3

	ΝΔ	ΣΥΡΙΖΑ	ΚΙΝΑΛ	ΚΚΕ	ΕΛΛΗΝΙΚΗ ΛΥΣΗ	ΜΕΡΑ25	Άλλο κόμμα	Άκυρο-Λευκό / Αποχή	ΔΑ
Ναι	28,2	32,8	28,4	22,4	29,5	39,6	33,2	33,4	28
Όχι	70,2	66,5	67,7	77,6	67,5	57,4	62,5	65,2	69,1
ΔΑ	1,5	0,7	3,9	0	3	3	4,3	1,4	2,9



## B19. Εσείς κάνετε τις βασικές ιατρικές εξετάσεις (τσεκ απ):



Πίνακας B19: Εσείς κάνετε τις βασικές ιατρικές εξετάσεις (τσεκ απ):

	ΣΥΝΟΛΟ	ΑΝΔΡΑΣ	ΓΥΝΑΙΚΑ	17-24	25-39	40-54	55-64	65 +	Α' ΒΑΘΜΙΑ	Β' ΒΑΘΜΙΑ	Γ' ΒΑΘΜΙΑ	ΜΕΤΑΠΤ. / ΔΙΔΑΚΤ.
Προληπτικά μία φορά τον χρόνο	57,1	52,6	61,3	52,6	51	62,4	60,1	55,5	52	58,2	54,9	63,4
Συχνότερα από μία φορά τον χρόνο	17,5	18,4	16,6	13,9	18,9	11	15,7	28,1	32,5	17,1	17,6	11,7
Πιο σπάνια από μία φορά τον χρόνο	23,6	26,1	21,2	31,4	29	24,7	21,7	14,4	11,7	22,8	25,6	23,7
Ποτέ	1,6	2,6	0,6	2,1	0,9	1,9	1,7	1,7	3,8	1,6	1,6	0,7
ΔΞ/ΔΑ	0,3	0,3	0,3	0	0,3	0	0,9	0,3	0	0,2	0,3	0,5

	ΔΗΜΟΣΙΟΣ ΥΠΑΛΛ.	ΙΔΙΩΤΙΚΟΣ ΥΠΑΛΛ.	ΣΥΝΤΑΞΙΟΥΧΟΣ	Ε.Ε.Τ.	Ε.Ε.Ε.	ΕΠΙΧΕΙΡ.	ΟΙΚΙΑΚΑ	ΑΝΕΡΓΟΣ	ΦΟΙΤΗΤΗΣ	ΑΓΡΟΤΗΣ
Προληπτικά μία φορά τον χρόνο	65,7	61	56,5	44,5	45,8	59,8	61,4	45,2	49,9	72,4
Συχνότερα από μία φορά τον χρόνο	15	12,6	27,5	13	14,1	13,4	14,6	12,5	15,9	7,1
Πιο σπάνια από μία φορά τον χρόνο	17,4	24,6	14,3	40,7	33,5	23,1	24	40,7	32,3	17,2
Ποτέ	1,8	1,5	1,4	0	5,2	3,7	0	1,6	1,9	3,3
ΔΞ/ΔΑ	0	0,3	0,2	1,8	1,4	0	0	0	0	0

	< 500 €	501 - 1.000 €	1.001 - 1.500 €	1.501 - 2.000 €	2.001 - 3.000 €	> 3.001 €	ΔΞ/ΔΑ
Προληπτικά μία φορά τον χρόνο	56,9	54,5	56,4	54,5	66,3	55,3	61,3
Συχνότερα από μία φορά τον χρόνο	12,4	17,3	18,3	22,5	16,6	14,9	15,1
Πιο σπάνια από μία φορά τον χρόνο	29,2	25,8	24	21,3	16,3	27,7	20,1
Ποτέ	1,6	2,1	1	1,6	0,7	2,2	2,3
ΔΞ/ΔΑ	0	0,2	0,3	0	0	0	1,3

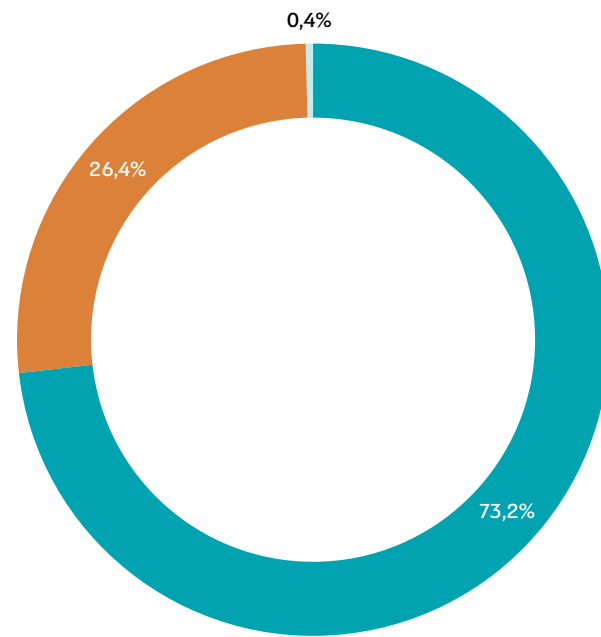
	ΔΕΝ ΤΑ ΒΓΑΖΩ ΠΕΡΑ	ΜΕ ΜΕΓΑΛΕΣ ΔΥΣΚΟΛΙΕΣ	ΔΕΝ ΜΟΥ ΜΕΝΟΥΝ ΠΟΛΛΑ ΣΤΗΝ ΑΚΡΗ	ΑΝΕΤΟΣ ΟΙΚΟΝΟΜΙΚΑ
Προληπτικά μία φορά τον χρόνο	43,3	56,9	58	59,7
Συχνότερα από μία φορά τον χρόνο	15	17,8	16,9	20,2
Πιο σπάνια από μία φορά τον χρόνο	38,9	23,2	23,1	19,6
Ποτέ	2,8	2,1	1,5	0,4
ΔΞ/ΔΑ	0	0	0,5	0

	ΑΝΩΤΕΡΗ > ΜΕΣΙΑΙΑ	ΜΕΣΙΑΙΑ ΤΑΞΗ	ΚΑΤΩΤΕΡΗ > ΜΕΣΙΑΙΑ	ΑΤΤΙΚΗ	ΝΗΣΙΑ ΑΙΓΑΙΟΥ & ΚΡΗΤΗ	ΒΟΡΕΙΑ ΕΛΛΑΔΑ	ΚΕΝΤΡΙΚΗ ΕΛΛΑΔΑ
Προληπτικά μία φορά τον χρόνο	55,1	59,9	53,7	60,5	57,3	56,3	53,1
Συχνότερα από μία φορά τον χρόνο	27,3	17,1	16	17,8	17,5	14,2	20,6
Πιο σπάνια από μία φορά τον χρόνο	16,2	21,9	27,8	19,9	22,3	27,7	24,5
Ποτέ	1,5	1	2,3	1,6	2,4	1,2	1,7
ΔΞ/ΔΑ	0	0,1	0,2	0,2	0,6	0,5	0

	Αριστερά /άκρα αριστερά	Κεντροαριστερά	Κέντρο	Κεντροδεξιά	Δεξιά /άκρα δεξιά	Δεν με εκφράζει ο άξονας
Προληπτικά μία φορά τον χρόνο	54,5	58,1	56,3	53,2	61,4	54,4
Συχνότερα από μία φορά τον χρόνο	19,1	16,4	14,2	29,2	15	17,7
Πιο σπάνια από μία φορά τον χρόνο	25,3	22,9	27,5	17,2	21	25,3
Ποτέ	1	2	1,6	0,5	2,6	2,6
ΔΞ/ΔΑ	0	0,6	0,3	0	0	0

	ΝΔ	ΣΥΡΙΖΑ	ΚΙΝΑΛ	ΚΚΕ	ΕΛΛΗΝΙΚΗ ΛΥΣΗ	ΜέΡΑ25	Άλλο κόμμα	Άκυρο-Λευκό / Αποχή	ΔΑ
Προληπτικά μία φορά τον χρόνο	55,4	61,6	57,8	52,8	56,3	49,5	52,4	51,2	65
Συχνότερα από μία φορά τον χρόνο	20,8	14,7	21,8	21,9	24,5	7,5	20,1	17	9,6
Πιο σπάνια από μία φορά τον χρόνο	22,5	22,6	18,8	25,4	19,2	43	26,5	28,9	20,7
Ποτέ	1,3	1,1	0,8	0	0	0	1,1	2,3	3,7
ΔΞ/ΔΑ	0	0	0,8	0	0	0	0	0,6	1

## B20. Θερμαίνετε επαρκώς την οικία σας αυτό τον χειμώνα;



● Ναι ● Όχι ● ΔΞ/ΔΑ

Πίνακας B20: Θερμαίνετε επαρκώς την οικία σας αυτό τον χειμώνα;

	ΣΥΝΟΛΟ	ΑΝΔΡΑΣ	ΓΥΝΑΙΚΑ	17-24	25-39	40-54	55-64	65 +	Α' ΒΑΘΜΙΑ	Β' ΒΑΘΜΙΑ	Γ' ΒΑΘΜΙΑ	ΜΕΤΑΠΤ. / ΔΙΔΑΚΤ.
Ναι	73,2	74,8	71,8	74,3	66,7	74,1	76,3	75,9	78,5	71,9	72,6	77,3
Όχι	26,4	24,9	27,8	25	33	25,6	23,3	23,8	21,5	27,9	27	22,1
ΔΞ/ΔΑ	0,4	0,3	0,4	0,7	0,3	0,3	0,4	0,3	0	0,2	0,4	0,7

	ΔΗΜΟΣΙΟΣ ΥΠΑΛΛ.	ΙΔΙΩΤΙΚΟΣ ΥΠΑΛΛ.	ΣΥΝΤΑΞΙΟΥΧΟΣ	Ε.Ε.Τ.	Ε.Ε.Ε.	ΕΠΙΧΕΙΡ.	ΟΙΚΙΑΚΑ	ΑΝΕΡΓΟΣ	ΦΟΙΤΗΤΗΣ	ΑΓΡΟΤΗΣ
Ναι	78,8	69,9	76,4	76,1	75,8	82,4	75	57,3	72,3	76,6
Όχι	20,6	29,4	23,4	23,9	24,2	17,6	25	41,9	27,7	23,4
ΔΞ/ΔΑ	0,6	0,7	0,2	0	0	0	0	0,9	0	0

	< 500 €	501 - 1.000 €	1.001 - 1.500 €	1.501 - 2.000 €	2.001 - 3.000 €	> 3.001 €	ΔΞ/ΔΑ
Ναι	58,6	64	76,6	84,5	88,6	85,2	68,3
Όχι	41,4	35,5	23,1	15,5	11,4	14,8	30,4
ΔΞ/ΔΑ	0	0,5	0,3	0	0	0	1,3

	ΔΕΝ ΤΑ ΒΓΑΖΩ ΠΕΡΑ	ΜΕ ΜΕΓΑΛΕΣ ΔΥΣΚΟΛΙΕΣ	ΔΕΝ ΜΟΥ ΜΕΝΟΥΝ ΠΟΛΛΑ ΣΤΗΝ ΑΚΡΗ	ΑΝΕΤΟΣ ΟΙΚΟΝΟΜΙΚΑ
Ναι	47,5	60,9	78,7	92,1
Όχι	52,5	38,7	21,1	7,9
ΔΞ/ΔΑ	0	0,4	0,2	0

	ΑΝΩΤΕΡΗ > ΜΕΣΑΙΑ	ΜΕΣΑΙΑ ΤΑΞΗ	ΚΑΤΩΤΕΡΗ > ΜΕΣΑΙΑ	ΑΤΤΙΚΗ	ΝΗΣΙΑ ΑΙΓΑΙΟΥ & ΚΡΗΤΗ	ΒΟΡΕΙΑ ΕΛΛΑΔΑ	ΚΕΝΤΡΙΚΗ ΕΛΛΑΔΑ
Ναι	81,7	78,7	61,9	69,9	65,6	80,7	72,7
Όχι	18,3	21,2	37,6	29,7	34,4	18,6	27,3
ΔΞ/ΔΑ	0	0,1	0,4	0,4	0	0,7	0

	Αριστερά /άκρα αριστερά	Κεντροαριστερά	Κέντρο	Κεντροδεξιά	Δεξιά /άκρα δεξιά	Δεν με εκφράζει ο άξονας
Ναι	69,5	71,8	74,1	83	75,9	66,7
Όχι	30,5	27,7	25,5	17	24,1	32,9
ΔΞ/ΔΑ	0	0,5	0,3	0	0	0,4

	ΝΔ	ΣΥΡΙΖΑ	ΚΙΝΑΛ	ΚΚΕ	ΕΛΛΗΝΙΚΗ ΛΥΣΗ	ΜΕΡΑ25	Άλλο κόμμα	Άκυρο-Λευκό / Αποχή	ΔΑ
Ναι	79,9	69,7	80,3	68,5	74,7	58,9	61,8	69,8	69,2
Όχι	19,9	30,3	18,9	31,5	25,3	41,1	38,2	29,7	29,6
ΔΞ/ΔΑ	0,2	0	0,8	0	0	0	0	0,5	1,1



	< 500 €	501 - 1.000 €	1.001 - 1.500 €	1.501 - 2.000 €	2.001 - 3.000 €	> 3.001 €	ΔΞ/ΔΑ
Πετρέλαιο (καλοριφέρ ή σόμπα)	27	30,9	42,6	38,3	44,8	52,1	39,5
Φυσικό αέριο ή υγραέριο (καλοριφέρ ή σόμπα)	23,2	20,3	21,7	26,6	29,7	16,2	20,5
Κλιματιστικά, αντλίες θερμότητας με ηλεκτρισμό	18,2	19,7	14,2	14,4	9,9	19,1	14,8
Αερόθερμο, σόμπα, ηλεκτρικό καλοριφέρ (ηλεκτρισμός με παραδοσιακές συσκευές)	12,8	8,9	6,1	6,4	3,2	4,3	5,5
Ξύλα (σόμπα ή τζάκι)	13	15,9	9,8	9,2	10,8	5,7	14,8
Ηλιοθερμία, γεωθερμία ή άλλες ΑΠΕ	0,8	0,2	0,3	1,7	0	0	0
Τηλεθέρμανση	0,8	1,4	2,2	1,5	1,6	0	1,8
Άλλο	0	0,6	1,5	0,9	0	2,6	0
Δεν θερμαίνω την οικία μου καθόλου φέτος	4,3	2	1,5	0	0	0	1,1
ΔΞ/ΔΑ	0	0	0	0,9	0	0	1,9

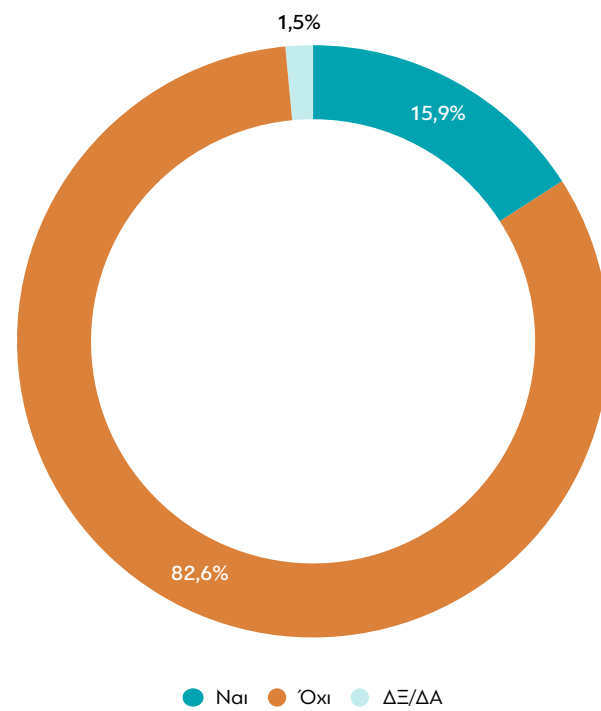
	ΔΕΝ ΤΑ ΒΓΑΖΩ ΠΕΡΑ	ΜΕ ΜΕΓΑΛΕΣ ΔΥΣΚΟΛΙΕΣ	ΔΕΝ ΜΟΥ ΜΕΝΟΥΝ ΠΟΛΛΑ ΣΤΗΝ ΑΚΡΗ	ΑΝΕΤΟΣ ΟΙΚΟΝΟΜΙΚΑ
Πετρέλαιο (καλοριφέρ ή σόμπα)	31,9	32,5	40	44,9
Φυσικό αέριο ή υγραέριο (καλοριφέρ ή σόμπα)	12,2	23,3	21,1	27,9
Κλιματιστικά, αντλίες θερμότητας με ηλεκτρισμό	11,8	17,1	16,7	12,8
Αερόθερμο, σόμπα, ηλεκτρικό καλοριφέρ (ηλεκτρισμός με παραδοσιακές συσκευές)	15,4	6,2	7,8	4,8
Ξύλα (σόμπα ή τζάκι)	17,7	16,2	10,8	5,5
Ηλιοθερμία, γεωθερμία ή άλλες ΑΠΕ	1,7	0,4	0,3	0,8
Τηλεθέρμανση	0	1,2	1,5	3,3
Άλλο	0	0,6	1,3	0
Δεν θερμαίνω την οικία μου καθόλου φέτος	9,3	2,1	0,5	0
ΔΞ/ΔΑ	0	0,4	0,1	0

	ΑΝΩΤΕΡΗ > ΜΕΣΑΙΑ	ΜΕΣΑΙΑ ΤΑΞΗ	ΚΑΤΩΤΕΡΗ > ΜΕΣΑΙΑ	ΑΤΤΙΚΗ	ΝΗΣΙΑ ΑΙΓΑΙΟΥ & ΚΡΗΤΗ	ΒΟΡΕΙΑ ΕΛΛΑΔΑ	ΚΕΝΤΡΙΚΗ ΕΛΛΑΔΑ
Πετρέλαιο (καλοριφέρ ή σόμπα)	40,9	39,8	32,5	40,1	36,3	35,2	37,9
Φυσικό αέριο ή υγραέριο (καλοριφέρ ή σόμπα)	26,3	23,2	21	24,5	5,6	29,2	19
Κλιματιστικά, αντλίες θερμότητας με ηλεκτρισμό	16,1	14,3	18,8	21	28,5	9,7	11
Αερόθερμο, σόμπα, ηλεκτρικό καλοριφέρ (ηλεκτρισμός με παραδοσιακές συσκευές)	8,3	6,3	8,6	8,1	8,2	3,9	8,7
Ξύλα (σόμπα ή τζάκι)	6,3	11,7	14,5	3,2	16,3	13,9	20,9
Ηλιοθερμία, γεωθερμία ή άλλες ΑΠΕ	0	0,5	0,5	0,2	1,8	0,4	0,3
Τηλεθέρμανση	1	2,3	0,6	0,6	0	4,8	0
Άλλο	0	1,1	0,5	0,8	2,2	0,8	0,3
Δεν θερμαίνω την οικία μου καθόλου φέτος	1,2	0,6	2,7	1,3	1,2	1,4	1,5
ΔΞ/ΔΑ	0	0,1	0,4	0,2	0	0,5	0,5

	Αριστερά /άκρα αριστερά	Κεντροαριστερά	Κέντρο	Κεντροδεξιά	Δεξιά /άκρα δεξιά	Δεν με εκφράζει ο άξονας
Πετρέλαιο (καλοριφέρ ή σόμπα)	39,5	41,3	38,7	42,2	42,9	30,2
Φυσικό αέριο ή υγραέριο (καλοριφέρ ή σόμπα)	24,9	19,7	22,3	24,7	16,6	23,3
Κλιματιστικά, αντλίες θερμότητας με ηλεκτρισμό	15,9	16,4	18,9	11,8	15,7	16,1
Αερόθερμο, σόμπα, ηλεκτρικό καλοριφέρ (ηλεκτρισμός με παραδοσιακές συσκευές)	9	7,9	7,1	5	5,7	8
Ξύλα (σόμπα ή τζάκι)	5,6	12,5	9,1	12,4	12,9	16,6
Ηλιοθερμία, γεωθερμία ή άλλες ΑΠΕ	1	0	0,6	0,5	0,8	0,3
Τηλεθέρμανση	0,5	1,3	1,1	2,6	3,6	0,3
Άλλο	2,3	0	0,7	0,9	0	1,3
Δεν θερμαίνω την οικία μου καθόλου φέτος	1,2	0	1,5	0	1,9	3,6
ΔΞ/ΔΑ	0	0,9	0	0	0	0,3

	ΝΔ	ΣΥΡΙΖΑ	ΚΙΝΑΛ	ΚΚΕ	ΕΛΛΗΝΙΚΗ ΛΥΣΗ	ΜΕΡΑ25	Άλλο κόμμα	Άκυρο-Λευκό / Αποχή	ΔΑ
Πετρέλαιο (καλοριφέρ ή σόμπα)	40,8	37,7	38,3	31,9	37,2	33,3	41	31,4	37,4
Φυσικό αέριο ή υγραέριο (καλοριφέρ ή σόμπα)	22,8	18,5	24,3	34,5	37,4	5,9	23,1	19,7	25,6
Κλιματιστικά, αντλίες θερμότητας με ηλεκτρισμό	12,5	19,4	17,7	20,3	11	19,3	12	21,4	14,6
Αερόθερμο, σόμπα, ηλεκτρικό καλοριφέρ (ηλεκτρισμός με παραδοσιακές συσκευές)	6,3	9,8	3,8	4,8	3	17,3	14,6	6	4,7
Ξύλα (σόμπα ή τζάκι)	13,2	12,8	7,6	6,4	11,3	12,1	6,1	14,6	13,4
Ηλιοθερμία, γεωθερμία ή άλλες ΑΠΕ	0,6	0,4	0	0	0	5,6	0	0,5	0
Τηλεθέρμανση	1,6	0,4	2,8	2,1	0	2,9	3,2	2	1,1
Άλλο	1	0,6	4,5	0	0	0	0	0	0
Δεν θερμαίνω την οικία μου καθόλου φέτος	0,8	0,5	1	0	0	3,6	0	4	2,2
ΔΞ/ΔΑ	0,4	0	0	0	0	0	0	0,5	1

## B22. Έχετε ληξιπρόθεσμες οφειλές σε λογαριασμούς «ΔΕΚΟ» (υπηρεσίες κοινής ωφέλειας: ρεύμα, φυσικό αέριο, τηλέφωνο, νερό κλπ.);



● Ναι ● Όχι ● ΔΞ/ΔΑ

### Πίνακας B22: Έχετε ληξιπρόθεσμες οφειλές σε λογαριασμούς «ΔΕΚΟ» (υπηρεσίες κοινής ωφέλειας: ρεύμα, φυσικό αέριο, τηλέφωνο, νερό κλπ.);

	ΣΥΝΟΛΟ	ΑΝΔΡΑΣ	ΓΥΝΑΙΚΑ	17-24	25-39	40-54	55-64	65 +	Α' ΒΑΘΜΙΑ	Β' ΒΑΘΜΙΑ	Γ' ΒΑΘΜΙΑ	ΜΕΤΑΠΤ./ ΔΙΔΑΚΤ.
Ναι	15,9	16,5	15,3	23,7	22,4	19,8	10,2	5,1	17,3	17,1	15,9	12
Όχι	82,6	82,1	83,1	68	75,5	79,8	89	94,9	82,7	81	82,5	86,9
ΔΞ/ΔΑ	1,5	1,5	1,6	8,4	2	0,4	0,9	0	0	2	1,5	1,1

	ΔΗΜΟΣΙΟΣ ΥΠΑΛΛ.	ΙΔΙΩΤΙΚΟΣ ΥΠΑΛΛ.	ΣΥΝΤΑΞΙΟΥΧΟΣ	Ε.Ε.Τ.	Ε.Ε.Ε.	ΕΠΙΧΕΙΡ.	ΟΙΚΙΑΚΑ	ΑΝΕΡΓΟΣ	ΦΟΙΤΗΤΗΣ	ΑΓΡΟΤΗΣ
Ναι	15,8	20,9	6,6	24,5	14,9	24	11,7	27,1	18,8	17
Όχι	83,7	78,2	93,4	75,5	83,7	73,6	87,2	68,8	71,8	79,7
ΔΞ/ΔΑ	0,6	0,9	0	0	1,4	2,4	1,1	4,1	9,5	3,3

	< 500 €	501 - 1.000 €	1.001 - 1.500 €	1.501 - 2.000 €	2.001 - 3.000 €	> 3.001 €	ΔΞ/ΔΑ
Ναι	33	19,9	15,5	9,1	7,6	6,7	13,5
Όχι	66,1	78,9	83,7	90,4	90,9	93,3	80
ΔΞ/ΔΑ	0,8	1,2	0,8	0,5	1,5	0	6,5

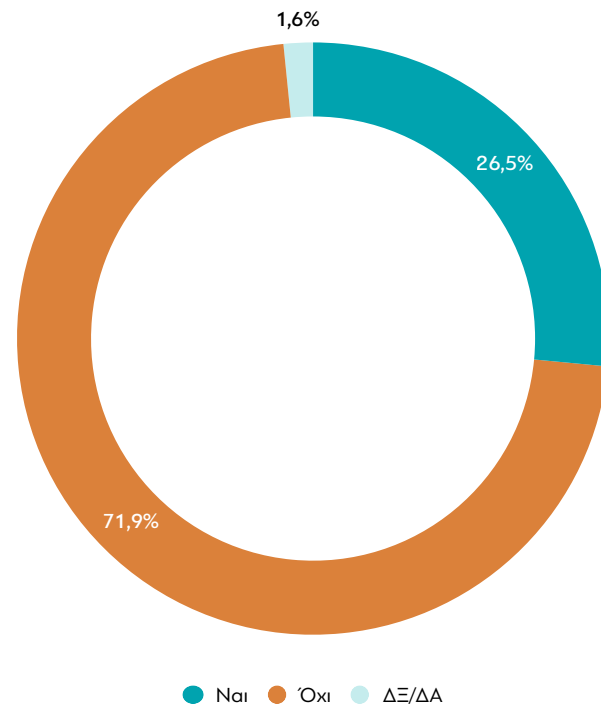
	ΔΕΝ ΤΑ ΒΓΑΖΩ ΠΕΡΑ	ΜΕ ΜΕΓΑΛΕΣ ΔΥΣΚΟΛΙΕΣ	ΔΕΝ ΜΟΥ ΜΕΝΟΥΝ ΠΟΛΛΑ ΣΤΗΝ ΑΚΡΗ	ΑΝΕΤΟΣ ΟΙΚΟΝΟΜΙΚΑ
Ναι	51,6	23,8	10,7	4,3
Όχι	47	75	87,8	94,8
ΔΞ/ΔΑ	1,4	1,2	1,5	0,9

	ΑΝΩΤΕΡΗ > ΜΕΣΑΙΑ	ΜΕΣΑΙΑ ΤΑΞΗ	ΚΑΤΩΤΕΡΗ > ΜΕΣΑΙΑ	ΑΤΤΙΚΗ	ΝΗΣΙΑ ΑΙΓΑΙΟΥ & ΚΡΗΤΗ	ΒΟΡΕΙΑ ΕΛΛΑΔΑ	ΚΕΝΤΡΙΚΗ ΕΛΛΑΔΑ
Ναι	22,3	11,2	23	14,1	18,2	15,8	17,5
Όχι	74,8	87,6	75,6	84,6	78,6	82,3	81,8
ΔΞ/ΔΑ	2,9	1,2	1,4	1,3	3,2	1,8	0,8

	Αριστερά /άκρα αριστερά	Κεντροαριστερά	Κέντρο	Κεντροδεξιά	Δεξιά /άκρα δεξιά	Δεν με εκφράζει ο άξονας
Ναι	19,8	14,9	13,2	15,7	15,5	16,7
Όχι	79,6	84,7	85,8	83,2	83,2	80,5
ΔΞ/ΔΑ	0,6	0,5	0,9	1,1	1,3	2,9

	ΝΔ	ΣΥΡΙΖΑ	ΚΙΝΑΛ	ΚΚΕ	ΕΛΛΗΝΙΚΗ ΛΥΣΗ	ΜΕΡΑ25	Άλλο κόμμα	Άκυρο-Λευκό / Αποχή	ΔΑ
Ναι	11,7	17	16,5	26	21,5	3,6	18,4	23,4	14,5
Όχι	87,1	82,6	83,5	71,9	78,5	96,4	79,3	74,2	81,7
ΔΞ/ΔΑ	1,2	0,4	0	2,1	0	0	2,3	2,3	3,8

## B23. Τα τελευταία 2 έτη μπορέσατε να αποταμιεύσετε χρήματα;



Πίνακας Β23: Τα τελευταία 2 έτη μπορέσατε να αποταμιεύσετε χρήματα;

	ΣΥΝΟΛΟ	ΑΝΔΡΑΣ	ΓΥΝΑΙΚΑ	17-24	25-39	40-54	55-64	65 +	Α' ΒΑΘΜΙΑ	Β' ΒΑΘΜΙΑ	Γ' ΒΑΘΜΙΑ	ΜΕΤΑΠΤ. / ΔΙΔΑΚΤ.
Ναι	26,5	31,3	21,9	38,3	34	25,4	18	22,2	8,9	20,6	28,7	42,5
Όχι	71,9	67,4	76,1	54,8	64,5	73,4	81,1	77,1	91,1	77,7	69,4	57
ΔΞ/ΔΑ	1,6	1,3	1,9	6,9	1,4	1,3	0,9	0,6	0	1,7	1,9	0,5

	ΔΗΜΟΣΙΟΣ ΥΠΑΛΛ.	ΙΔΙΩΤΙΚΟΣ ΥΠΑΛΛ.	ΣΥΝΤΑΞΙΟΥΧΟΣ	Ε.Ε.Τ.	Ε.Ε.Ε.	ΕΠΙΧΕΙΡ.	ΟΙΚΙΑΚΑ	ΑΝΕΡΓΟΣ	ΦΟΙΤΗΤΗΣ	ΑΓΡΟΤΗΣ
Ναι	37,2	28,9	20,6	22,6	43,2	24,6	16,6	15,8	39,5	19,8
Όχι	61,5	70,2	78,6	75,9	52,6	75,4	82,3	83,3	52,1	80,2
ΔΞ/ΔΑ	1,3	0,9	0,8	1,5	4,2	0	1,1	0,8	8,4	0

	< 500 €	501 - 1.000 €	1.001 - 1.500 €	1.501 - 2.000 €	2.001 - 3.000 €	> 3.001 €	ΔΞ/ΔΑ
Ναι	18,2	16,4	24,8	34,8	51,2	62,2	16,5
Όχι	80,2	82,9	74,9	65,2	48,1	37,8	73,3
ΔΞ/ΔΑ	1,6	0,8	0,3	0	0,7	0	10,3

	ΔΕΝ ΤΑ ΒΓΑΣΩ ΠΕΡΑ	ΜΕ ΜΕΓΑΛΕΣ ΔΥΣΚΟΛΙΕΣ	ΔΕΝ ΜΟΥ ΜΕΝΟΥΝ ΠΟΛΛΑ ΣΤΗΝ ΑΚΡΗ	ΑΝΕΤΟΣ ΟΙΚΟΝΟΜΙΚΑ
Ναι	11,9	11	22,1	80,8
Όχι	88,1	88,4	75,5	19,2
ΔΞ/ΔΑ	0	0,6	2,4	0

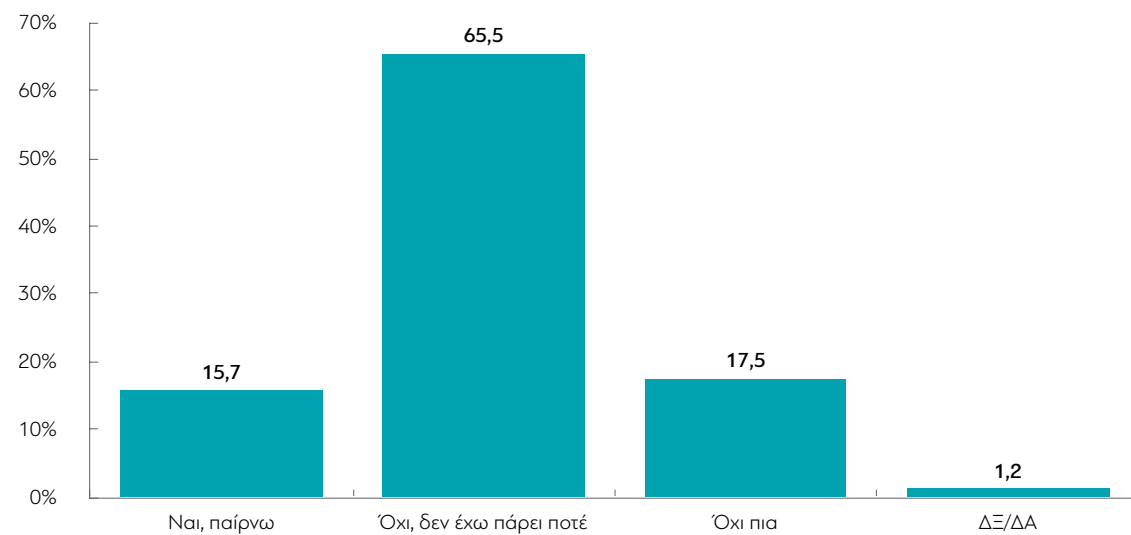
	ΑΝΩΤΕΡΗ > ΜΕΣΑΙΑ	ΜΕΣΑΙΑ ΤΑΞΗ	ΚΑΤΩΤΕΡΗ > ΜΕΣΑΙΑ	ΑΤΤΙΚΗ	ΝΗΣΙΑ ΑΙΓΑΙΟΥ & ΚΡΗΤΗ	ΒΟΡΕΙΑ ΕΛΛΑΔΑ	ΚΕΝΤΡΙΚΗ ΕΛΛΑΔΑ
Ναι	62	30,8	13,2	28,7	23,6	25,2	26,1
Όχι	36,1	67,7	85,4	68,6	75,8	73,7	72,6
ΔΞ/ΔΑ	1,9	1,5	1,4	2,7	0,6	1	1,3

	Αριστερά /άκρα αριστερά	Κεντροαριστερά	Κέντρο	Κεντροδεξιά	Δεξιά /άκρα δεξιά	Δεν με εκφράζει ο άξονας
Ναι	22,4	24,4	30,5	34,7	31	20,9
Όχι	77	75,6	68,8	63,8	69	76,3
ΔΞ/ΔΑ	0,6	0	0,7	1,5	0	2,7

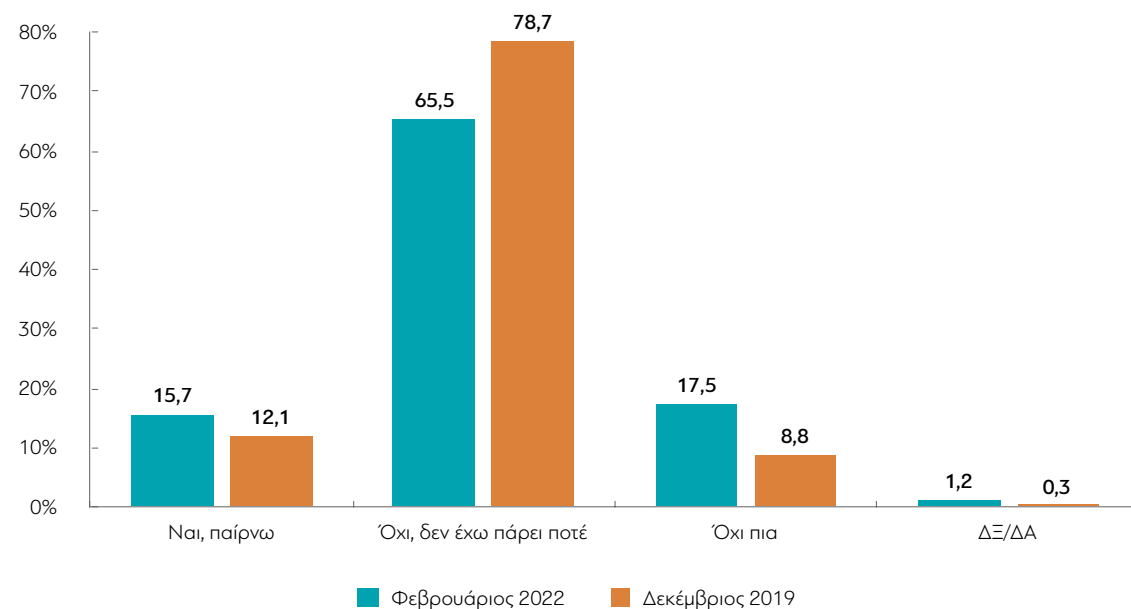
	ΝΔ	ΣΥΡΙΖΑ	ΚΙΝΑΛ	ΚΚΕ	ΕΛΛΗΝΙΚΗ ΛΥΣΗ	ΜΕΡΑ25	Άλλο κόμμα	Άκυρο-Λευκό / Αποχή	ΔΑ
Ναι	34	21,1	30,5	15,1	21,6	26,8	25,7	25,6	17,6
Όχι	65,2	78,9	68,7	84,9	78,4	70,2	71,8	70	79,1
ΔΞ/ΔΑ	0,8	0	0,8	0	0	3	2,5	4,4	3,3



## B24. Παίρνετε κάποιο κοινωνικό επίδομα ή άλλη υλική βοήθεια από το κράτος; (εκτός σύνταξης ή μισθοδοσίας, π.χ. επίδομα ανεργίας, τέκνων, στεγαστικό, Κοινωνικό Επίδομα Αλληλεγγύης-για υλική βοήθεια, άλλο)



### ΜΕΤΑΒΟΛΕΣ ΑΠΟ ΤΙΣ ΠΡΟΗΓΟΥΜΕΝΕΣ ΜΕΤΡΗΣΕΙΣ:



**Πίνακας B24:** Παίρνετε κάποιο κοινωνικό επίδομα ή άλλη υλική βοήθεια από το κράτος; (εκτός σύνταξης ή μισθοδοσίας, π.χ. επίδομα ανεργίας, τέκνων, στεγαστικό, Κοινωνικό Επίδομα Αλληλεγγύης-για υλική βοήθεια, άλλο)

	ΣΥΝΟΛΟ	ΑΝΔΡΑΣ	ΓΥΝΑΙΚΑ	17-24	25-39	40-54	55-64	65 +	Α' ΒΑΘΜΙΑ	Β' ΒΑΘΜΙΑ	Γ' ΒΑΘΜΙΑ	ΜΕΤΑΠΤ. / ΔΙΔΑΚΤ.
Ναι, παίρνω	15,7	13,8	17,6	20,2	23,1	23,6	7,4	2,6	3,5	18,6	15,4	14,4
Όχι πια	17,5	16,2	18,8	19,5	27	20	11,5	8,4	16,3	15,6	18,5	19,4
Όχι, δεν έχω πάρει ποτέ	65,5	69,2	62	55,4	48,1	55,6	80,7	88,7	80,2	64,2	65,1	65,7
ΔΞ/ΔΑ	1,2	0,8	1,7	4,9	1,7	0,8	0,4	0,3	0	1,6	1	0,5

	ΔΗΜΟΣΙΟΣ ΥΠΑΛΛ.	ΙΔΙΩΤΙΚΟΣ ΥΠΑΛΛ.	ΣΥΝΤΑΞΙΟΥΧΟΣ	Ε.Ε.Τ.	Ε.Ε.Ε.	ΕΠΙΧΕΙΡ.	ΟΙΚΙΑΚΑ	ΑΝΕΡΓΟΣ	ΦΟΙΤΗΤΗΣ	ΑΓΡΟΤΗΣ
Ναι, παίρνω	21	18,5	4	21,3	18,4	9,9	16	33,1	20,1	14,1
Όχι πια	12,2	21,6	9,7	32,9	15,1	14	18,2	28,6	18,8	20,2
Όχι, δεν έχω πάρει ποτέ	65,4	59	86,1	45,8	65,1	73,7	63,6	38,3	53,7	65,7
ΔΞ/ΔΑ	1,3	0,9	0,2	0	1,4	2,4	2,2	0	7,5	0

	< 500 €	501 - 1.000 €	1.001 - 1.500 €	1.501 - 2.000 €	2.001 - 3.000 €	> 3.001 €	ΔΞ/ΔΑ
Ναι, παίρνω	23,4	17,6	15,3	18,5	12	4	11,3
Όχι πια	31,2	22,5	16,8	11,1	11,1	14,6	11,3
Όχι, δεν έχω πάρει ποτέ	45,4	59,7	67,4	68,4	76,9	81,4	70,7
ΔΞ/ΔΑ	0	0,2	0,5	2	0	0	6,7

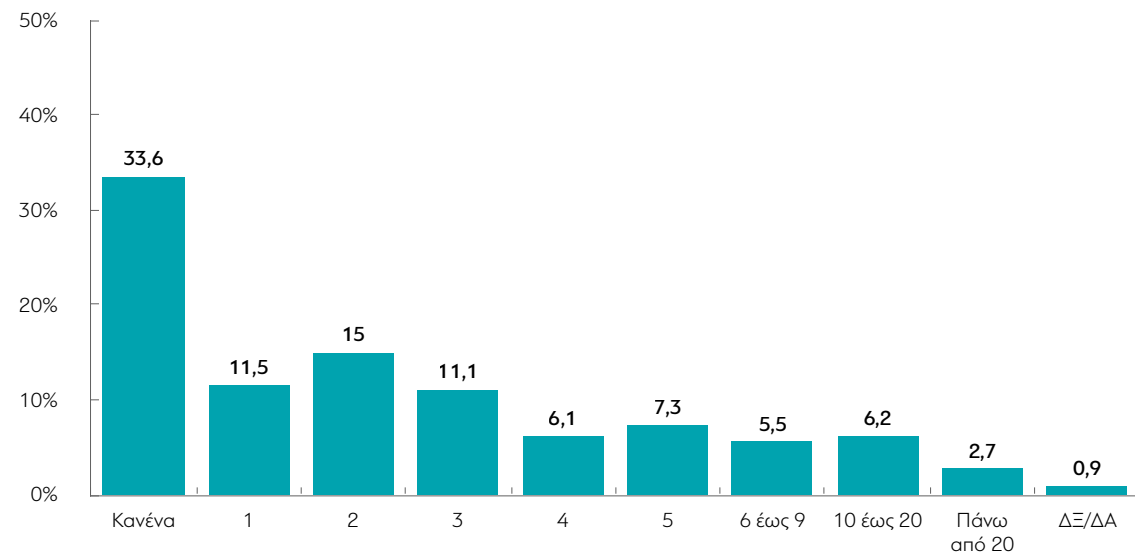
	ΔΕΝ ΤΑ ΒΓΑΖΩ ΠΕΡΑ	ΜΕ ΜΕΓΑΛΕΣ ΔΥΣΚΟΛΙΕΣ	ΔΕΝ ΜΟΥ ΜΕΝΟΥΝ ΠΟΛΛΑ ΣΤΗΝ ΑΚΡΗ	ΑΝΕΤΟΣ ΟΙΚΟΝΟΜΙΚΑ
Ναι, παίρνω	25,1	18,6	14,6	10,5
Όχι πια	34,6	20,7	14,6	14,2
Όχι, δεν έχω πάρει ποτέ	40,3	60,7	68,8	74,8
ΔΞ/ΔΑ	0	0	1,9	0,5

	ΑΝΩΤΕΡΗ > ΜΕΣΑΙΑ	ΜΕΣΑΙΑ ΤΑΞΗ	ΚΑΤΩΤΕΡΗ > ΜΕΣΑΙΑ	ΑΤΤΙΚΗ	ΝΗΣΙΑ ΑΙΓΑΙΟΥ & ΚΡΗΤΗ	ΒΟΡΕΙΑ ΕΛΛΑΔΑ	ΚΕΝΤΡΙΚΗ ΕΛΛΑΔΑ
Ναι, παίρνω	24,2	12,6	20,4	11,9	21,4	15,5	19
Όχι πια	15,7	16,6	19,3	16,3	16,7	17,3	19,8
Όχι, δεν έχω πάρει ποτέ	58,3	69,6	59,8	70,9	60	66,5	59,3
ΔΞ/ΔΑ	1,9	1,2	0,4	1	1,8	0,7	1,9

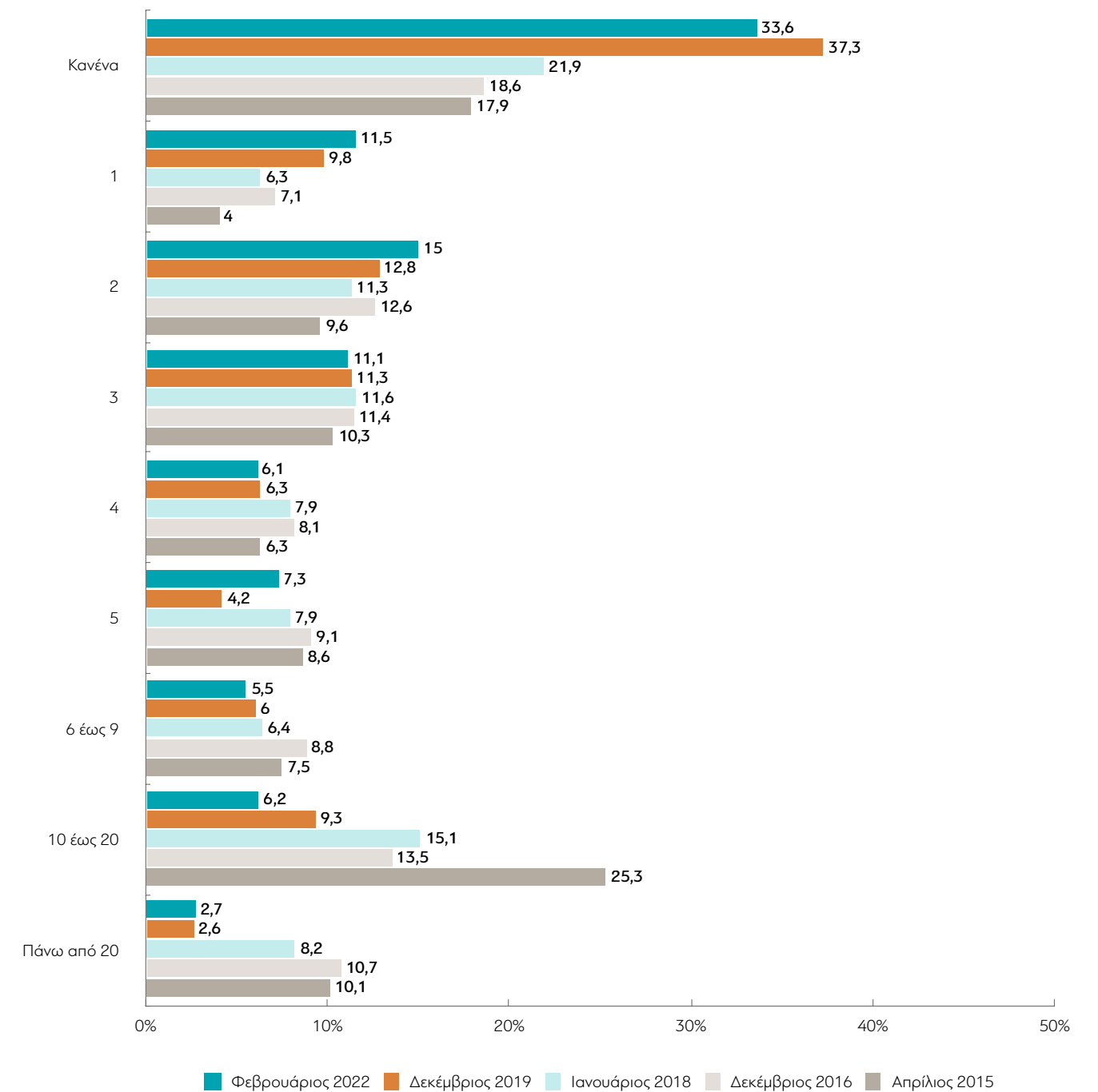
	Αριστερά /άκρα αριστερά	Κεντροαριστερά	Κέντρο	Κεντροδεξιά	Δεξιά /άκρα δεξιά	Δεν με εκφράζει ο άξονας
Ναι, παίρνω	18,5	15,7	16	13,3	13,3	17,5
Όχι πια	18,1	15,9	21,4	14,1	23,2	17,6
Όχι, δεν έχω πάρει ποτέ	62,9	68	62,3	72,6	62,8	63,1
ΔΞ/ΔΑ	0,5	0,5	0,3	0	0,8	1,7

	ΝΔ	ΣΥΡΙΖΑ	ΚΙΝΑΛ	ΚΚΕ	ΕΛΛΗΝΙΚΗ ΛΥΣΗ	ΜΕΡΑ25	Άλλο κόμμα	Άκυρο-Λευκό / Αποχή	ΔΑ
Ναι, παίρνω	15,3	19,2	13	13,5	10,1	15	23,3	13,2	14,8
Όχι πια	17,7	18,1	14,6	17,9	39,3	20,7	19,7	16,9	13,9
Όχι, δεν έχω πάρει ποτέ	66,8	61,9	72,4	68,6	50,5	64,2	55,9	66,9	67,5
ΔΞ/ΔΑ	0,2	0,7	0	0	0	0	1,1	3	3,8

## B25. Μπορέσατε να διαβάσατε κάποιο βιβλίο τους τελευταίους δώδεκα μήνες; Και αν ναι, πόσα;



### ΜΕΤΑΒΟΛΕΣ ΑΠΟ ΤΙΣ ΠΡΟΗΓΟΥΜΕΝΕΣ ΜΕΤΡΗΣΕΙΣ:



\* Στις μετρήσεις 2015-2018 η διατύπωση της ερώτησης ήταν:  
«Πόσα βιβλία θα λέγατε πως διαβάσατε τους τελευταίους 12 μήνες;»

Πίνακας Β25: Μπορέσατε να διαβάσατε κάποιο βιβλίο τους τελευταίους δώδεκα μήνες; Και αν ναι, πόσα;

	ΣΥΝΟΛΟ	ΑΝΔΡΑΣ	ΓΥΝΑΙΚΑ	17-24	25-39	40-54	55-64	65 +	Α' ΒΑΘΜΙΑ	Β' ΒΑΘΜΙΑ	Γ' ΒΑΘΜΙΑ	ΜΕΤΑΠΤ. / ΔΙΔΑΚΤ.
Κανένα	33,6	36,6	30,7	16	25,1	35	42,3	41,1	70,2	44,4	26,4	15,9
1	11,5	12,1	10,9	11,8	19,2	12,9	6,7	5,6	10,1	8,7	12,7	15,7
2	15	15,3	14,6	17,4	16,9	16,8	13,1	10,8	1,2	14	17,3	14
3	11,1	11,5	10,7	17,4	12,3	9,4	10,3	9,9	6,5	7,7	13,4	13,3
4	6,1	5,8	6,4	5,6	7,2	4,6	6,8	6,7	1,9	5,2	7,2	5,9
5	7,3	5,5	9	14,5	7	4,6	6,5	8,7	3,4	7,6	7	9,5
6 έως 9	5,5	4,2	6,8	6,2	6,4	6,6	2,8	5,2	0	3,5	6,9	8,6
10 έως 20	6,2	5,4	7,1	6,2	3,8	7,8	6,9	6,1	3,1	5,6	5,4	12,8
20+	2,7	2,6	2,8	2,8	1,8	2,4	4,1	3	2,4	2,1	2,8	4,3
ΔΞ/ΔΑ	0,9	0,9	0,9	2	0,3	0	0,4	2,9	1,2	1,2	0,8	0

	ΔΗΜΟΣΙΟΣ ΥΠΑΛΛ.	ΙΔΙΩΤΙΚΟΣ ΥΠΑΛΛ.	ΣΥΝΤΑΞΙΟΥΧΟΣ	Ε.Ε.Τ.	Ε.Ε.Ε.	ΕΠΙΧΕΙΡ.	ΟΙΚΙΑΚΑ	ΑΝΕΡΓΟΣ	ΦΟΙΤΗΤΗΣ	ΑΓΡΟΤΗΣ
Κανένα	21,9	26,7	43,8	46,7	20,7	31,4	41,1	39,6	12,2	70,7
1	19,6	14,3	5,4	13,6	16,7	18,8	5,5	13,2	9,4	9,1
2	15,1	19,9	11,4	14,6	15,9	16,7	16,8	8,4	17,9	9
3	11,8	13,9	8,9	5,9	18,1	7,6	8,5	13,5	14,3	0
4	7,8	6,4	7,2	6,9	4,7	0	4,3	3,6	6,6	4
5	6,1	5,2	7,9	0	6,5	16,6	9,1	8,5	15	4
6 έως 9	7,7	4,9	5	4,1	9	0	4,3	5,5	8,4	3,3
10 έως 20	8,1	5,8	4,9	5	5,1	2,9	8,2	7,7	9,4	0
20+	1,8	2,3	3,5	3,2	3,3	6	2,2	0	4	0
ΔΞ/ΔΑ	0	0,6	2	0	0	0	0	0	2,8	0

	< 500 €	501 - 1.000 €	1.001 - 1.500 €	1.501 - 2.000 €	2.001 - 3.000 €	> 3.001 €	ΔΞ/ΔΑ
Κανένα	32,3	35,4	36,6	33,2	27,3	16,7	35,8
1	15,5	13	8,8	11,8	8,4	20,7	9,5
2	11,7	16,9	11,6	18,5	19,1	12,8	13,3
3	15,8	9,1	12,9	10,2	11,1	14,2	8,4
4	4,7	6,1	7,2	5,5	10,5	5,3	2,6
5	9,8	6,1	8,2	5,7	5,8	5,7	10,3
6 έως 9	3,7	4,2	6,3	6,8	2,9	5,3	9,1
10 έως 20	2,6	5,5	7,1	3	10,5	13,6	6,5
20+	2,4	2,5	1,2	5	3,8	5,7	2,1
ΔΞ/ΔΑ	1,6	1,2	0,3	0,5	0,7	0	2,4

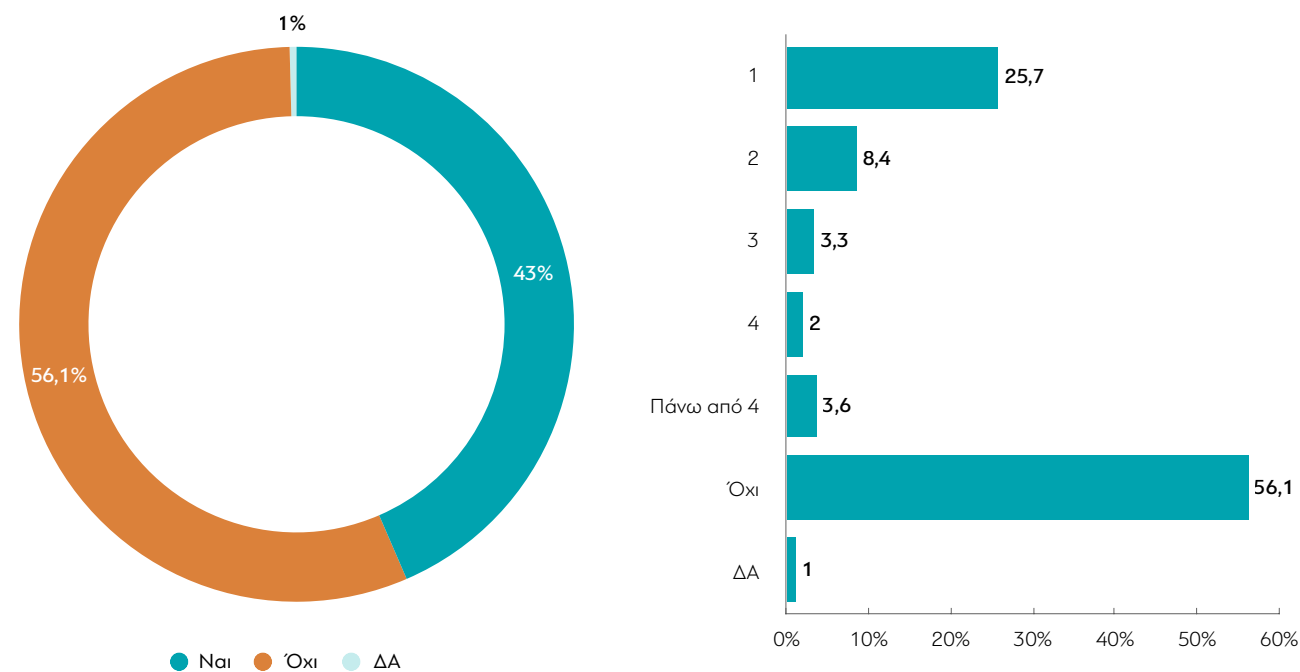
	ΔΕΝ ΤΑ ΒΓΑΖΩ ΠΕΡΑ	ΜΕ ΜΕΓΑΛΕΣ ΔΥΣΚΟΛΙΕΣ	ΔΕΝ ΜΟΥ ΜΕΝΟΥΝ ΠΟΛΛΑ ΣΤΗΝ ΑΚΡΗ	ΑΝΕΤΟΣ ΟΙΚΟΝΟΜΙΚΑ
Κανένα	33,8	38,9	32,4	26,4
1	15,8	11,1	10,8	12,5
2	13,5	14,6	16,9	10,3
3	16,6	10	12,7	7,2
4	1,4	5,1	5,9	11
5	7,2	7,3	6,7	9,7
6 έως 9	6,8	5,3	5,2	5,8
10 έως 20	4,9	5,1	5,6	11,4
20+	0	2,3	2,4	5,7
ΔΞ/ΔΑ	0	0,2	1,4	0

	ΑΝΩΤΕΡΗ > ΜΕΣΑΙΑ	ΜΕΣΑΙΑ ΤΑΞΗ	ΚΑΤΩΤΕΡΗ > ΜΕΣΑΙΑ	ΑΤΤΙΚΗ	ΝΗΣΙΑ ΑΙΓΑΙΟΥ & ΚΡΗΤΗ	ΒΟΡΕΙΑ ΕΛΛΑΔΑ	ΚΕΝΤΡΙΚΗ ΕΛΛΑΔΑ
Κανένα	20,6	33,3	37,7	29,4	35,4	34,3	37,9
1	9,6	11,1	12,3	11,6	13	9,9	12,6
2	24,5	13,1	16,2	15,2	14,4	17	12,7
3	13,6	11,4	9,5	12	10,6	10,1	11,2
4	8,4	6,5	5,3	6,2	7,4	5,8	5,9
5	8,9	8,1	5,7	8,5	5	8,5	5,2
6 έως 9	2,2	6,4	4,8	6,7	4,2	5,7	4,2
10 έως 20	9,4	6,4	5,5	7,6	6,6	4,8	5,7
20+	1,9	2,9	2,8	1,6	2,7	3,4	3,6
ΔΞ/ΔΑ	0,9	0,9	0,2	1,3	0,6	0,6	1

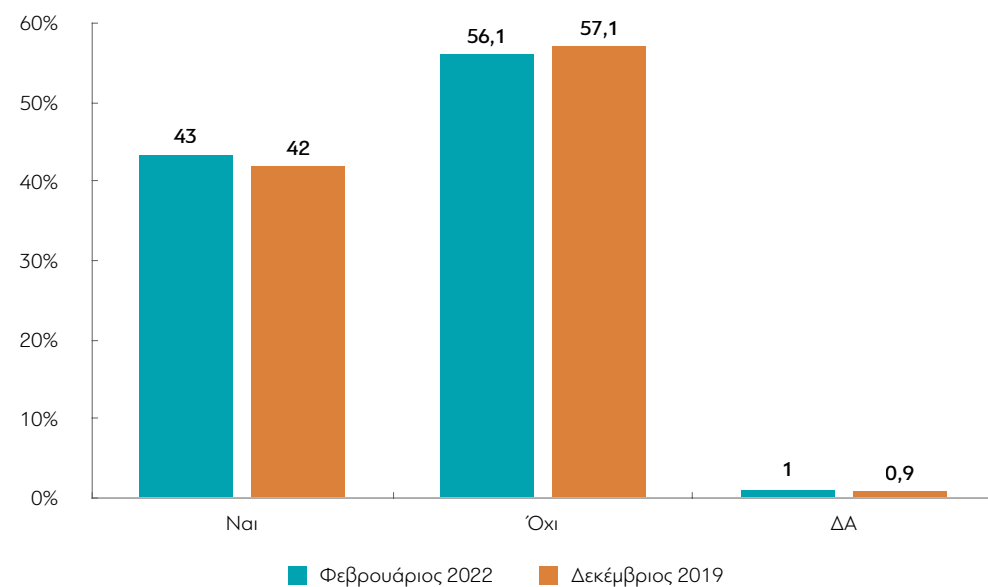
	Αριστερά /άκρα αριστερά	Κεντροαριστερά	Κέντρο	Κεντροδεξιά	Δεξιά /άκρα δεξιά	Δεν με εκφράζει ο άξονας
Κανένα	27,3	31,6	33,4	32,1	40,8	36,5
1	17,3	9,5	8,9	8,1	10,5	13,4
2	15,5	17,4	15,4	16,3	13,3	15,9
3	11,5	11,5	11,4	12,1	8,5	9,1
4	4,8	4,6	8,3	7,8	6	4,3
5	6,4	8,8	4,7	11	4,8	7,3
6 έως 9	6,9	7,3	7,1	5,6	2,6	4,1
10 έως 20	6,1	5,1	8,4	3,3	10,7	5,6
20+	4,2	2,9	2,4	2,6	2,7	2,2
ΔΞ/ΔΑ	0	1,2	0	0,9	0	1,5

	ΝΔ	ΣΥΡΙΖΑ	ΚΙΝΑΛ	ΚΚΕ	ΕΛΛΗΝΙΚΗ ΛΥΣΗ	ΜΕΡΑ25	Άλλο κόμμα	Άκυρο-Λευκό / Αποχή	ΔΑ
Κανένα	33,7	32,7	40	27,2	37,9	9,5	29,2	35,8	35,3
1	10	13,3	7,9	22,8	12,2	13,3	12,4	11,1	12,1
2	15,1	13,7	12,4	23,2	11,1	25,7	20,8	14,5	12,8
3	11,8	11,1	7,1	9,7	16,3	17,9	8,1	8,6	13,7
4	6,7	5,5	8,8	7	3	3	3,9	6,5	5,2
5	8	9,1	5,6	2,6	3,2	6	8,3	7,8	5,1
6 έως 9	4,8	5,4	9,3	0	6,9	14,2	7,7	4,2	5,3
10 έως 20	6,7	4,7	6,9	7,4	9,2	10,3	6,4	7	4,5
20+	2,8	4,5	0	0	0	0	3,1	3,1	2,8
ΔΞ/ΔΑ	0,4	0	2,1	0	0	0	0	1,4	3,2

## B26. Έχετε κάποιο κατοικίδιο (σκύλο, γάτα κλπ.); Αν ναι, πόσα;



### ΜΕΤΑΒΟΛΕΣ ΑΠΟ ΤΙΣ ΠΡΟΗΓΟΥΜΕΝΕΣ ΜΕΤΡΗΣΕΙΣ:



### Πίνακας B26: Έχετε κάποιο κατοικίδιο (σκύλο, γάτα κλπ.); Αν ναι, πόσα;

	ΣΥΝΟΛΟ	ΑΝΔΡΑΣ	ΓΥΝΑΙΚΑ	17-24	25-39	40-54	55-64	65 +	Α' ΒΑΘΜΙΑ	Β' ΒΑΘΜΙΑ	Γ' ΒΑΘΜΙΑ	ΜΕΤΑΠΤ. / ΔΙΔΑΚΤ.
1	25,7	23,9	27,4	33,9	27,7	29,4	21	18,9	19,6	26,7	26,6	22,5
2	8,4	8,8	8	11,8	13,5	7,8	5,5	4,8	6,6	7,5	9,3	8,1
3	3,3	2,8	3,8	2,8	3,8	4,6	3	1,6	0	4,7	3,2	1,2
4	2	1	2,8	1,4	1,4	2,1	3	1,6	0	2,3	2	1,9
Πάνω από 4	3,6	3,9	3,3	1,4	2,6	4	4,5	4,3	7,7	4	3,1	2,8
Όχι	56,1	58,9	53,3	47,3	49,9	51,8	61,3	67,7	64,2	54	54,9	62,2
ΔΑ	1	0,7	1,4	1,4	1,2	0,3	1,7	1,1	1,9	0,8	1	1,2

	ΔΗΜΟΣΙΟΣ ΥΠΑΛΛ.	ΙΔΙΩΤΙΚΟΣ ΥΠΑΛΛ.	ΣΥΝΤΑΞΙΟΥΧΟΣ	Ε.Ε.Τ.	Ε.Ε.Ε.	ΕΠΙΧΕΙΡ.	ΟΙΚΙΑΚΑ	ΑΝΕΡΓΟΣ	ΦΟΙΤΗΤΗΣ	ΑΓΡΟΤΗΣ
1	25,3	32,6	19,7	26,6	29,8	22,2	27,7	19,7	33,9	11,2
2	11	9,9	5,2	8,7	6,1	9,9	9,4	10,6	9,5	7,1
3	1,8	2,8	2,3	7,8	0	5,3	5,2	6,2	2,8	7,2
4	0	1,5	2,1	3,1	1,8	7,3	4,3	2,6	1	0
Πάνω από 4	0,6	3,6	3,9	8,7	0	2,9	4,9	1,9	0,9	22,4
Όχι	60,6	49,1	66,2	38,9	60,8	52,4	45,9	58,9	51	52,1
ΔΑ	0,7	0,6	0,5	6	1,5	0	2,5	0	1	0

	< 500 €	501 - 1.000 €	1.001 - 1.500 €	1.501 - 2.000 €	2.001 - 3.000 €	> 3.001 €	ΔΞ/ΔΑ
1	29,4	24,9	24,3	30,2	26	22,7	23,4
2	10,1	8,6	6,7	6,1	10,4	13,7	9,6
3	6,1	2,8	2,3	4,2	3,6	1,3	4,2
4	2,5	1,1	4,1	2	0	1,7	0,7
Πάνω από 4	2,7	4,9	4,3	3,5	1,5	1,3	2,1
Όχι	46,7	56,6	57,5	53,5	58,5	59,3	58,2
ΔΑ	2,4	1,1	1	0,5	0	0	1,9

	ΔΕΝ ΤΑ ΒΓΑΖΩ ΠΕΡΑ	ΜΕ ΜΕΓΑΛΕΣ ΔΥΣΚΟΛΙΕΣ	ΔΕΝ ΜΟΥ ΜΕΝΟΥΝ ΠΟΛΛΑ ΣΤΗΝ ΑΚΡΗ	ΑΝΕΤΟΣ ΟΙΚΟΝΟΜΙΚΑ
1	28,5	27,5	25,8	20,7
2	14,6	8,8	7,8	7,6
3	6,7	3,6	2,6	4,1
4	1,7	2,2	1,5	3,1
Πάνω από 4	1,7	4,6	3,8	1,6
Όχι	45	52,8	57,2	62,4
ΔΑ	1,7	0,6	1,3	0,4

	ΑΝΩΤΕΡΗ > ΜΕΣΑΙΑ	ΜΕΣΑΙΑ ΤΑΞΗ	ΚΑΤΩΤΕΡΗ > ΜΕΣΑΙΑ	ΑΤΤΙΚΗ	ΝΗΣΙΑ ΑΙΓΑΙΟΥ & ΚΡΗΤΗ	ΒΟΡΕΙΑ ΕΛΛΑΔΑ	ΚΕΝΤΡΙΚΗ ΕΛΛΑΔΑ
1	31	22,6	30,6	26,9	32,1	22,2	25,3
2	10,5	7,5	9,8	7,4	6,4	8,6	10,3
3	1,9	3,2	3,5	2,4	4	3,5	3,9
4	2,1	1,9	2,2	1,2	3,7	1,8	2,5
Πάνω από 4	4,8	4	2,7	1,4	7,3	2	6,7
Όχι	48,5	60,2	50,1	59,3	45,2	61,2	50,5
ΔΑ	1,2	0,6	1,1	1,4	1,4	0,7	0,8

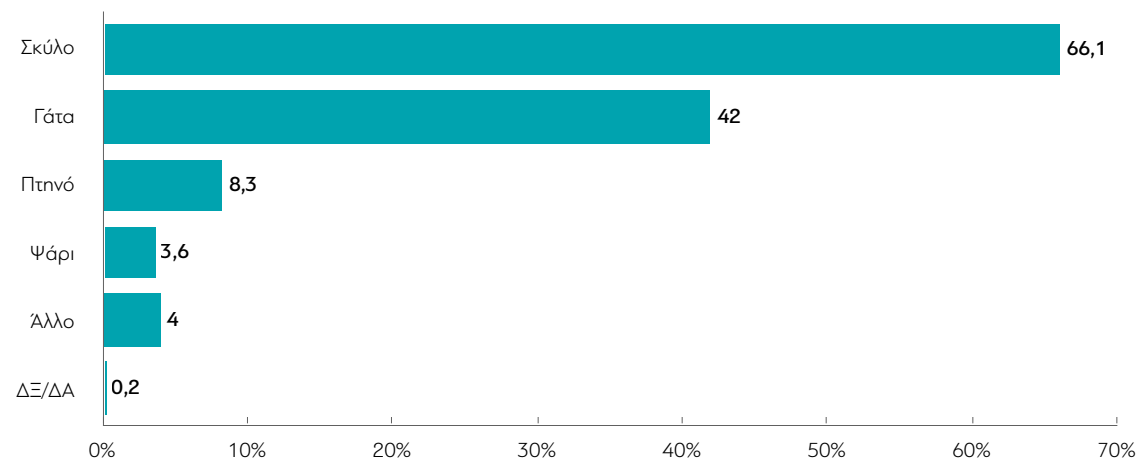
	Αριστερά /άκρα αριστερά	Κεντροαριστερά	Κέντρο	Κεντροδεξιά	Δεξιά /άκρα δεξιά	Δεν με εκφράζει ο άξονας
<b>1</b>	23,8	26,2	21,3	23,9	24,8	34
<b>2</b>	11,3	6,2	6,8	7,6	10,7	8,8
<b>3</b>	3,6	5	2,3	2,6	3,2	3,8
<b>4</b>	3,1	1,5	2	3	2,5	1,1
<b>Πάνω από 4</b>	3,8	3	2,7	2,4	7,2	3,9
<b>Όχι</b>	51,7	57,6	64,5	60,1	51	47,8
<b>ΔΑ</b>	2,6	0,6	0,4	0,5	0,6	0,6

	ΝΔ	ΣΥΡΙΖΑ	ΚΙΝΑΛ	ΚΚΕ	ΕΛΛΗΝΙΚΗ ΛΥΣΗ	ΜΕΡΑ25	Άλλο κόμμα	Άκυρο-Λευκό / Αποχή	ΔΑ
<b>1</b>	25,9	26,2	24,3	12,5	25	23,6	14,7	31,1	27,9
<b>2</b>	8,8	8,4	4,1	2,2	6	10,6	14,1	10,6	6,7
<b>3</b>	3,1	3,2	3,7	3,4	0	0	6,1	3,9	2,8
<b>4</b>	1,8	3,5	2,7	0	3,2	0	5,2	0	1,1
<b>Πάνω από 4</b>	4,1	3,4	5,4	0	6	9,2	5,6	2,5	1,4
<b>Όχι</b>	55,7	54,4	58,8	79,3	59,8	47,7	54,4	51,3	58,6
<b>ΔΑ</b>	0,6	0,9	1	2,6	0	8,9	0	0,6	1,5

## B27. Τι κατοικίδιο έχετε;

(Πολλαπλές απαντήσεις)

Βάση: Όσοι έχουν κάποιο κατοικίδιο (43%)



Πίνακας B27: Τι κατοικίδιο έχετε; (Πολλαπλές απαντήσεις)

	ΣΥΝΟΛΟ	ΑΝΔΡΑΣ	ΓΥΝΑΙΚΑ	17-24	25-39	40-54	55-64	65 +	Α' ΒΑΘΜΙΑ	Β' ΒΑΘΜΙΑ	Γ' ΒΑΘΜΙΑ	ΜΕΤΑΠΤ. / ΔΙΔΑΚΤ.
Σκύλο	66,1	62,2	69,3	64,8	64,9	65,8	65,7	69,8	57,8	72,8	62,9	60,5
Γάτα	42	42,1	42	35,1	45	39,7	40,8	48	36,7	38,4	44,1	46,5
Πτηνό	8,3	7,4	9	12,2	8,2	7,9	9,5	5	23,6	7,9	7,5	6,6
Ψάρι	3,6	4,4	3	2,7	6,4	5,4	0	0	0	1,2	5,5	4,8
Άλλο	4	4,5	3,7	4	5,3	5	4	0	6,5	3	4,7	3,3
ΔΞ/ΔΑ	0,2	0,3	0	1,4	0	0	0	0	0	0,4	0	0

	ΔΗΜΟΣΙΟΣ ΥΠΑΛΛ.	ΙΔΙΩΤΙΚΟΣ ΥΠΑΛΛ.	ΣΥΝΤΑΞΙΟΥΧΟΣ	Ε.Ε.Τ.	Ε.Ε.Ε.	ΕΠΙΧΕΙΡ.	ΟΙΚΙΑΚΑ	ΑΝΕΡΓΟΣ	ΦΟΙΤΗΤΗΣ	ΑΓΡΟΤΗΣ
Σκύλο	52,9	66	69	58	79,7	62,5	69,8	68,8	61	93,2
Γάτα	43	37	44,9	59,8	24	47,5	49,3	48,9	31,1	34,3
Πτηνό	10,1	6,1	6	12	8,5	6	7,7	11,2	13,7	10,6
Ψάρι	2,8	6,4	0	5	3,7	0	1,7	4,2	5,8	0
Άλλο	6,5	6	0,9	7,2	0	0	1,7	2,1	5,9	12,8
ΔΞ/ΔΑ	0	0	0	0	0	0	0	0	2	0

	< 500 €	501 - 1.000 €	1.001 - 1.500 €	1.501 - 2.000 €	2.001 - 3.000 €	> 3.001 €	ΔΞ/ΔΑ
Σκύλο	75,3	62,2	67,1	72,3	60,4	53,2	65,8
Γάτα	41,8	45,3	41	41,5	39,2	44,7	37,8
Πτηνό	9,5	8	11	3,2	6,1	13	8,5
Ψάρι	3	3,2	3,8	4	5,7	0	4,3
Άλλο	1,6	4,8	3,2	1	11,7	0	6,4
ΔΞ/ΔΑ	0	0	0	0	0	0	1,4

	ΔΕΝ ΤΑ ΒΓΑΖΩ ΠΕΡΑ	ΜΕ ΜΕΓΑΛΕΣ ΔΥΣΚΟΛΙΕΣ	ΔΕΝ ΜΟΥ ΜΕΝΟΥΝ ΠΟΛΛΑ ΣΤΗΝ ΑΚΡΗ	ΑΝΕΤΟΣ ΟΙΚΟΝΟΜΙΚΑ
Σκύλο	68,1	64,4	67,7	63,2
Γάτα	42,2	41	42,6	45,2
Πτηνό	11,4	10,1	6,4	8,7
Ψάρι	2,6	3,7	3,7	3,8
Άλλο	0	4,6	3,8	4,1
ΔΞ/ΔΑ	0	0,4	0	0

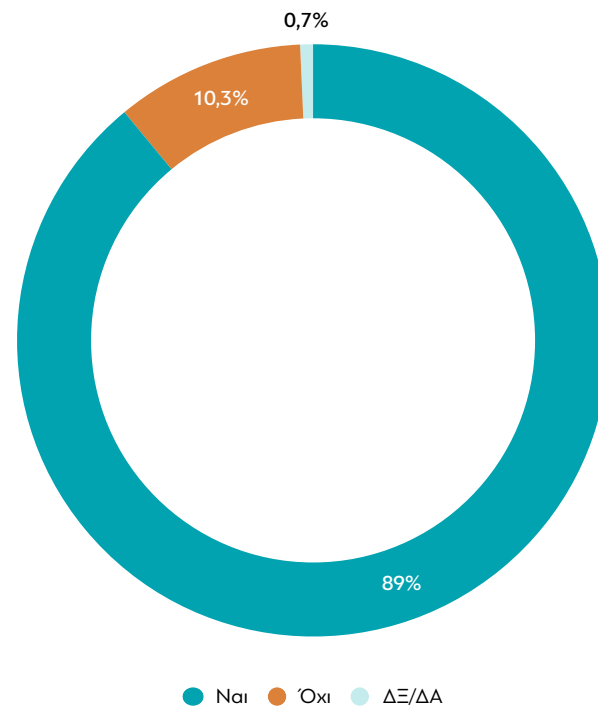
	ΑΝΩΤΕΡΗ > ΜΕΣΑΙΑ	ΜΕΣΑΙΑ ΤΑΞΗ	ΚΑΤΩΤΕΡΗ > ΜΕΣΑΙΑ	ΑΤΤΙΚΗ	ΝΗΣΙΑ ΑΙΓΑΙΟΥ & ΚΡΗΤΗ	ΒΟΡΕΙΑ ΕΛΛΑΔΑ	ΚΕΝΤΡΙΚΗ ΕΛΛΑΔΑ
Σκύλο	61,3	70,6	61,6	60,4	65,9	68,2	70,6
Γάτα	43	40,5	42,3	40	45,2	42,2	42,7
Πτηνό	8,3	8,7	7,7	7,5	3,9	6,8	12,3
Ψάρι	1,9	3,9	4	2,4	2,3	6,6	3,1
Άλλο	8,2	3,3	4,5	4,6	7	2,9	3,1
ΔΞ/ΔΑ	0	0,3	0	0	0	0,6	0

	Αριστερά /άκρα αριστερά	Κεντροαριστερά	Κέντρο	Κεντροδεξιά	Δεξιά /άκρα δεξιά	Δεν με εκφράζει ο άξονας
Σκύλο	63,9	67,6	70,6	67,2	72,4	60
Γάτα	42,7	41,6	46	38,8	39	43,9
Πτηνό	8,6	6,3	5,9	6,4	8,9	10,1
Ψάρι	1,1	2,1	2,1	3,5	7,8	4,9
Άλλο	2,5	1,3	6	7,1	5,4	3,6
ΔΞ/ΔΑ	0	0	0	0	0	0,6

	ΝΔ	ΣΥΡΙΖΑ	ΚΙΝΑΛ	ΚΚΕ	ΕΛΛΗΝΙΚΗ ΛΥΣΗ	ΜΕΡΑ25	Άλλο κόμμα	Άκυρο-Λευκό / Αποχή	ΔΑ
<b>Σύνολο</b>	68,8	60,9	81,4	89,6	49,7	50,5	65,4	60,4	67,1
<b>Γάτα</b>	43,3	42,9	34	10,4	57,6	61,6	53,7	48,3	26,6
<b>Πτεινό</b>	5,5	8,9	9,4	16,3	30,4	0	13,2	7,9	9,2
<b>Ψάρι</b>	4	2,4	4,4	0	8	0	4,7	4,6	2,6
<b>Άλλο</b>	4,3	1,8	3,2	0	14,9	0	10,9	4,8	2,5
<b>ΔΞ/ΔΑ</b>	0	0	0	0	0	0	0	0	1,2

## B28. Πηγαίνετε το/τα κατοικίδιό/ά σας στον κτηνίατρο;

Βάση: Όσοι έχουν κάποιο κατοικίδιο (43%)



● Ναι ● Όχι ● ΔΞ/ΔΑ

Πίνακας B28: Πηγαίνετε το/τα κατοικίδιό/ά σας στον κτηνίατρο;

	ΣΥΝΟΛΟ	ΑΝΔΡΑΣ	ΓΥΝΑΙΚΑ	17-24	25-39	40-54	55-64	65 +	Α' ΒΑΘΜΙΑ	Β' ΒΑΘΜΙΑ	Γ' ΒΑΘΜΙΑ	ΜΕΤΑΠΤ. / ΔΙΔΑΚΤ.
Ναι	89	86,7	91	90,6	88,4	87,5	88,2	92,9	84	90,3	87,2	95,2
Όχι	10,3	12,2	8,7	8,1	11,6	11,6	10,3	7,1	10,6	9,7	11,9	4,8
ΔΞ/ΔΑ	0,7	1,1	0,3	1,3	0	0,9	1,4	0	5,4	0	0,9	0

	ΔΗΜΟΣΙΟΣ ΥΠΑΛΛ.	ΙΔΙΩΤΙΚΟΣ ΥΠΑΛΛ.	ΣΥΝΤΑΞΙΟΥΧΟΣ	Ε.Ε.Τ.	Ε.Ε.Ε.	ΕΠΙΧΕΙΡ.	ΟΙΚΙΑΚΑ	ΑΝΕΡΓΟΣ	ΦΟΙΤΗΤΗΣ	ΑΓΡΟΤΗΣ
Ναι	83,3	91,4	90,5	88,8	100	88,9	86,3	81,7	86	93,5
Όχι	16,7	7,6	8,3	11,2	0	11,1	13,7	18,3	12,1	6,5
ΔΞ/ΔΑ	0	1	1,1	0	0	0	0	0	1,9	0

	< 500 €	501 - 1.000 €	1.001 - 1.500 €	1.501 - 2.000 €	2.001 - 3.000 €	> 3.001 €	ΔΞ/ΔΑ
Ναι	87,4	88,4	91	92	86,8	87	85,8
Όχι	12,6	10,6	8	8	13,2	13	12,7
ΔΞ/ΔΑ	0	1	1	0	0	0	1,4

	ΔΕΝ ΤΑ ΒΓΑΖΩ ΠΕΡΑ	ΜΕ ΜΕΓΑΛΕΣ ΔΥΣΚΟΛΙΕΣ	ΔΕΝ ΜΟΥ ΜΕΝΟΥΝ ΠΟΛΛΑ ΣΤΗΝ ΑΚΡΗ	ΑΝΕΤΟΣ ΟΙΚΟΝΟΜΙΚΑ
Ναι	86,4	86,3	91,1	90
Όχι	13,6	13,7	7,4	10
ΔΞ/ΔΑ	0	0	1,5	0

	ΑΝΩΤΕΡΗ > ΜΕΣΑΙΑ	ΜΕΣΑΙΑ ΤΑΞΗ	ΚΑΤΩΤΕΡΗ > ΜΕΣΑΙΑ	ΑΤΤΙΚΗ	ΝΗΣΙΑ ΑΙΓΑΙΟΥ & ΚΡΗΤΗ	ΒΟΡΕΙΑ ΕΛΛΑΔΑ	ΚΕΝΤΡΙΚΗ ΕΛΛΑΔΑ
Ναι	88,5	88,7	89	91,5	95,1	87,2	85,1
Όχι	9,7	10,3	11	7,4	4,9	12,8	13,9
ΔΞ/ΔΑ	1,8	1	0	1,2	0	0	1

	Αριστερά /άκρα αριστερά	Κεντροαριστερά	Κέντρο	Κεντροδεξιά	Δεξιά /άκρα δεξιά	Δεν με εκφράζει ο άξονας
Ναι	97,7	86,8	96,6	85,2	85,3	85,3
Όχι	2,3	13,2	3,4	14,8	14,7	12
ΔΞ/ΔΑ	0	0	0	0	0	2,7

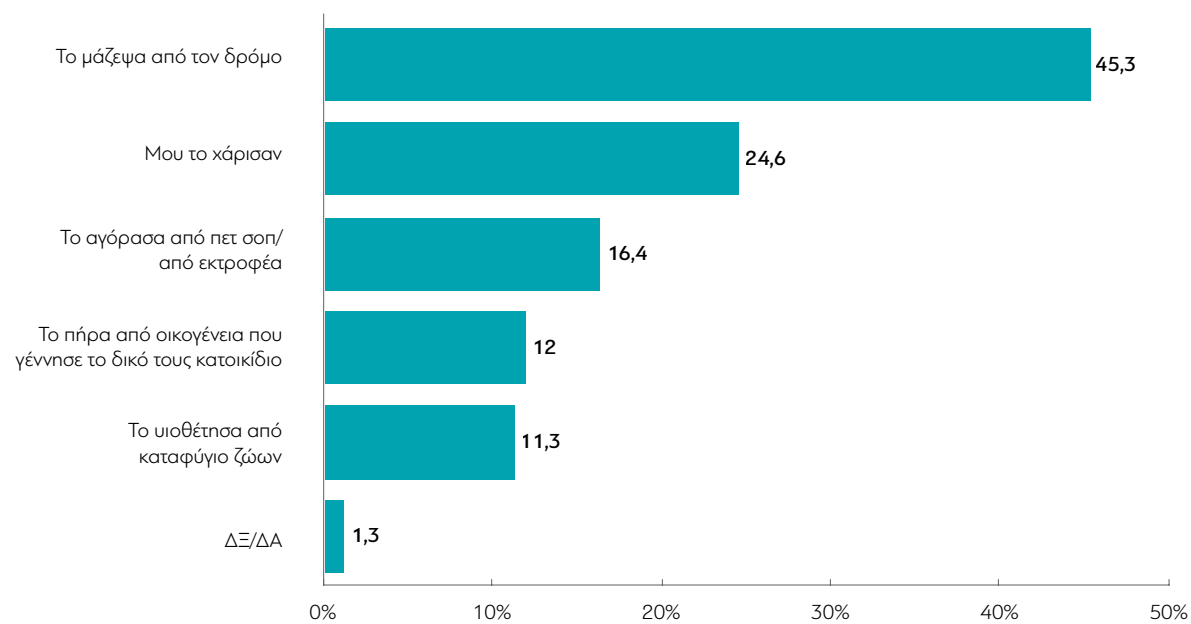
	ΝΔ	ΣΥΡΙΖΑ	ΚΙΝΑΛ	ΚΚΕ	ΕΛΛΗΝΙΚΗ ΛΥΣΗ	ΜΕΡΑ25	Άλλο κόμμα	Άκυρο-Λευκό / Αποχή	ΔΑ
Ναι	91,2	90,2	93	100	65,2	93,5	85,7	87,5	84,3
Όχι	8,1	9,8	7	0	34,8	6,5	14,3	11,5	13,4
ΔΞ/ΔΑ	0,7	0	0	0	0	0	0	0,9	2,2



## B29. Πώς αποκτήσατε το/τα κατοικίδιό/ά σας;

(Πολλαπλές απαντήσεις)

Βάση: Όσοι έχουν κάποιο κατοικίδιο (43%)



ΤΙ ΠΙΣΤΕΥΟΥΝ ΟΙ ΕΛΛΗΝΕΣ  
ΑΠΡΙΛΙΟΣ 2022

Πίνακας B29: Πώς αποκτήσατε το/τα κατοικίδιό/ά σας;  
(Πολλαπλές απαντήσεις)

	ΣΥΝΟΛΟ	ΑΝΔΡΑΣ	ΓΥΝΑΙΚΑ	17-24	25-39	40-54	55-64	65 +	Α' ΒΑΘΜΙΑ	Β' ΒΑΘΜΙΑ	Γ' ΒΑΘΜΙΑ	ΜΕΤΑΠΤ. / ΔΙΔΑΚΤ.
Το υιοθέτησα από καταφύγιο ζώων	11,3	11,5	11,1	20,4	16,3	8,9	5,7	7,4	6,5	7,8	13,9	12
Το μάζεψα από τον δρόμο	45,3	40,2	49,7	33,7	49,9	40,2	48,2	53,6	47,2	41,2	47,6	49,1
Το αγόρασα από πετ σοπ/ από εκτροφέα	16,4	18,6	14,6	21,7	13,9	20,7	14,3	10,4	24,7	14,9	17,2	13,3
Μου το χάρισαν	24,6	26,4	23,1	20,3	16,4	25,4	33,5	30,1	25,7	32,5	20,9	14,3
Το πήρα από οικογένεια που γέννησε το δικό τους κατοικίδιο	12	11,7	12,2	17,6	13,5	14	5,7	8	10,6	14,4	10,1	13,2
ΔΞ/ΔΑ	1,3	1,6	1	1,3	1,2	0,9	0	3,5	6,8	1,2	1,1	0

	ΔΗΜΟΣΙΟΣ ΥΠΑΛΛ.	ΙΔΙΩΤΙΚΟΣ ΥΠΑΛΛ.	ΣΥΝΤΑΞΙΟΥΧΟΣ	Ε.Ε.Τ.	Ε.Ε.Ε.	ΕΠΙΧΕΙΡ.	ΟΙΚΙΑΚΑ	ΑΝΕΡΓΟΣ	ΦΟΙΤΗΤΗΣ	ΑΓΡΟΤΗΣ
Το υιοθέτησα από καταφύγιο ζώων	18,7	15,6	8	12,9	3,7	19,3	2,5	6,6	13,7	0
Το μάζεψα από τον δρόμο	46,2	43,3	51,3	52,4	32,7	40,2	50,1	50,1	33,1	21,6
Το αγόρασα από πετ σοπ/ από εκτροφέα	12,4	18,8	11,3	18,5	30,7	17,1	14,2	12	23,4	21,2
Μου το χάρισαν	18,2	19,9	30,6	24,2	28,8	18,6	31,2	31,2	19,6	21
Το πήρα από οικογένεια που γέννησε το δικό τους κατοικίδιο	11,9	12,1	5,7	12,8	4	4,7	12,6	20,6	24	23,4
ΔΞ/ΔΑ	0	0	2,6	0	0	5	0	2	1,9	12,8

	< 500 €	501 - 1.000 €	1.001 - 1.500 €	1.501 - 2.000 €	2.001 - 3.000 €	> 3.001 €	ΔΞ/ΔΑ
Το υιοθέτησα από καταφύγιο ζώων	15,3	10,5	5,8	16,9	21,9	6,8	7,5
Το μάζεψα από τον δρόμο	41,4	43	49,3	51,8	39,5	42,3	42,4
Το αγόρασα από πετ σοπ/ από εκτροφέα	8,7	16	15,9	14,7	20,3	29,3	20
Μου το χάρισαν	30	25,3	27,8	16,1	24,3	18,6	25,2
Το πήρα από οικογένεια που γέννησε το δικό τους κατοικίδιο	14,7	13,5	15,7	7,5	1,8	13,1	10,9
ΔΞ/ΔΑ	0	2,7	1	1	0	0	1,4

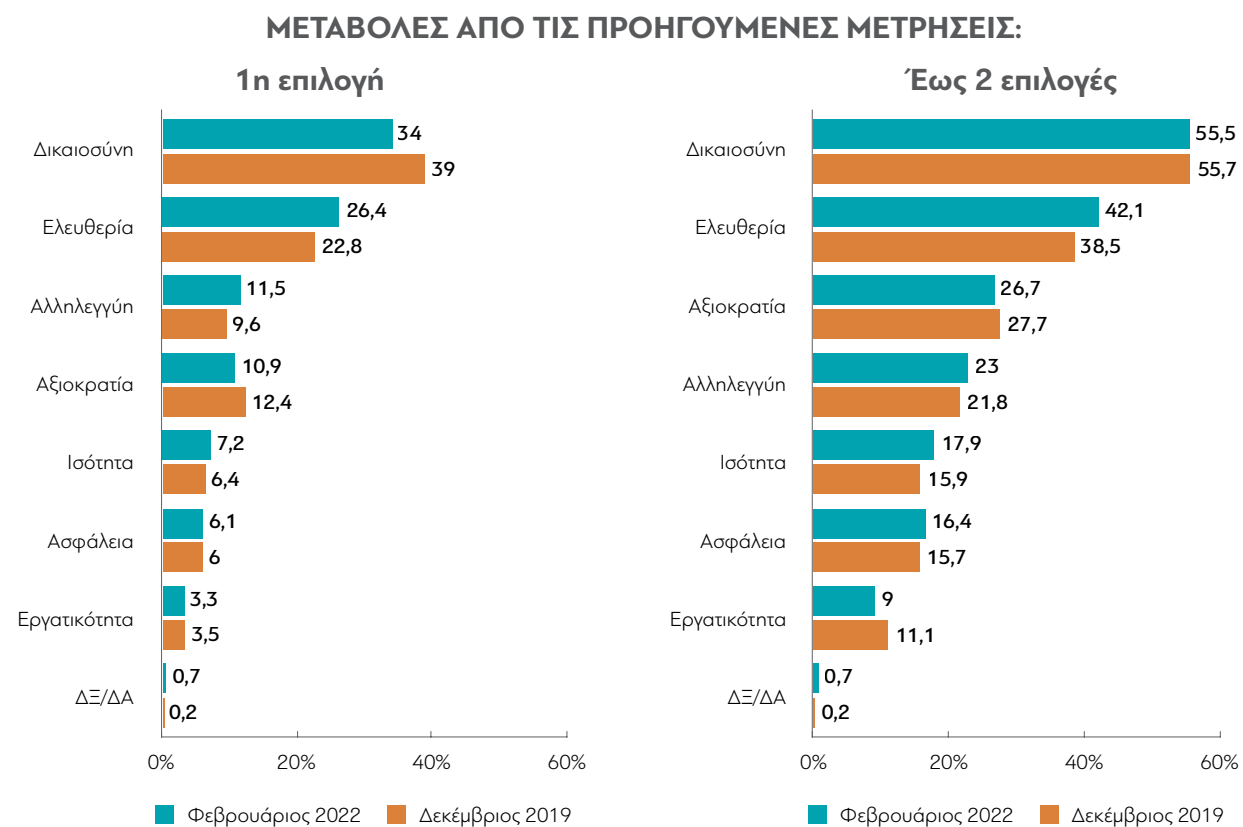
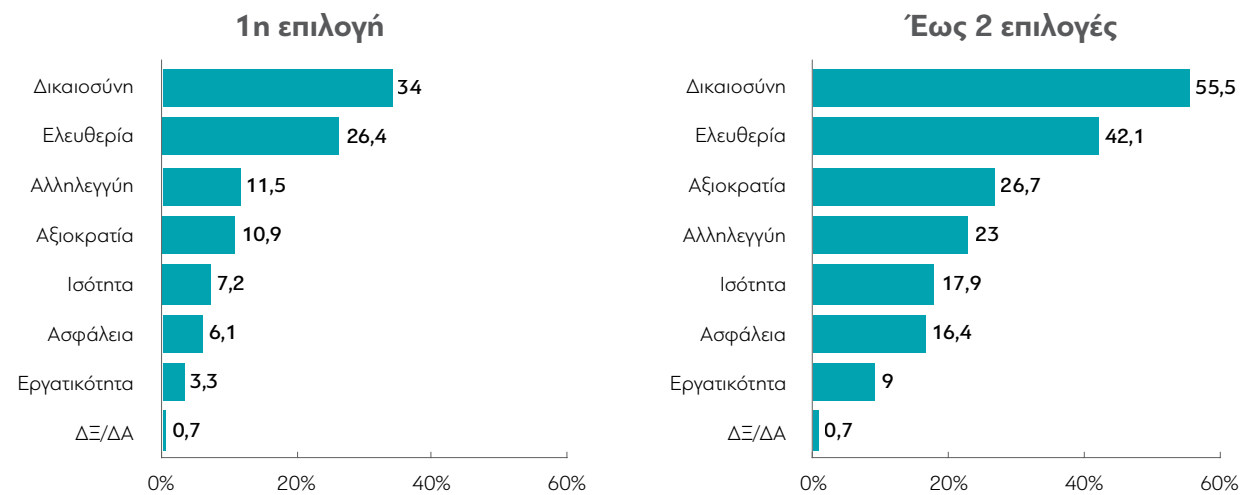
	ΔΕΝ ΤΑ ΒΓΑΖΩ ΠΕΡΑ	ΜΕ ΜΕΓΑΛΕΣ ΔΥΣΚΟΛΙΕΣ	ΔΕΝ ΜΟΥ ΜΕΝΟΥΝ ΠΟΛΛΑ ΣΤΗΝ ΑΚΡΗ	ΑΝΕΤΟΣ ΟΙΚΟΝΟΜΙΚΑ
Το υιοθέτησα από καταφύγιο ζώων	29,4	10,2	8,9	13,8
Το μάζεψα από τον δρόμο	39	46	46,4	45,1
Το αγόρασα από πετ σοπ/ από εκτροφέα	9,4	17,6	15,8	18,1
Μου το χάρισαν	26,8	22,2	25,3	25,8
Το πήρα από οικογένεια που γέννησε το δικό τους κατοικίδιο	10,9	12	12,7	9,5
ΔΞ/ΔΑ	0	1,2	1,9	0

	ΑΝΩΤΕΡΗ > ΜΕΣΑΙΑ	ΜΕΣΑΙΑ ΤΑΞΗ	ΚΑΤΩΤΕΡΗ > ΜΕΣΑΙΑ	ΑΤΤΙΚΗ	ΝΗΣΙΑ ΑΙΓΑΙΟΥ & ΚΡΗΤΗ	ΒΟΡΕΙΑ ΕΛΛΑΔΑ	ΚΕΝΤΡΙΚΗ ΕΛΛΑΔΑ
Το υιοθέτησα από καταφύγιο ζώων	23,9	10,8	9,9	21,6	8,3	5,6	6
Το μάζεψα από τον δρόμο	41,3	44,3	46,4	43,4	52,7	44,3	45,1
Το αγόρασα από πεντ σοπ/από εκτροφέα	21,6	17,2	14,3	16,8	13,5	19,5	14,7
Μου το χάρισαν	13,3	27	24,5	20,8	21,8	29,4	25,9
Το πήρα από οικογένεια που γέννησε το δικό τους κατοικίδιο	3,7	10,6	15,6	6,1	13,5	13,6	16,5
ΔΞ/ΔΑ	1,8	1,3	0,8	0,5	1,1	0,9	2,5

	Αριστερά /άκρα αριστερά	Κεντροαριστερά	Κέντρο	Κεντροδεξιά	Δεξιά /άκρα δεξιά	Δεν με εκφράζει ο άξονας
Το υιοθέτησα από καταφύγιο ζώων	20	12,6	12,6	11,8	14,8	3,7
Το μάζεψα από τον δρόμο	41,8	45,5	45,5	37,9	42,8	50,5
Το αγόρασα από πεντ σοπ/από εκτροφέα	11,9	11,9	15,2	23,7	25,1	14,3
Μου το χάρισαν	22,8	23,1	24,9	24,1	20	31,2
Το πήρα από οικογένεια που γέννησε το δικό τους κατοικίδιο	10	13,9	12,5	14,2	7	12,1
ΔΞ/ΔΑ	1,8	1	0,9	0	0	2,4

	ΝΔ	ΣΥΡΙΖΑ	ΚΙΝΑΛ	ΚΚΕ	ΕΛΛΗΝΙΚΗ ΛΥΣΗ	ΜΕΡΑ25	Άλλο κόμμα	Άκυρο-Λευκό/ Αποχή	ΔΑ
Το υιοθέτησα από καταφύγιο ζώων	11,4	10,8	17,7	12,8	17,7	6,1	16,1	12	4,6
Το μάζεψα από τον δρόμο	45	46,2	37	21	45,1	61,6	44,4	50,5	43,8
Το αγόρασα από πεντ σοπ/από εκτροφέα	21,2	17	9,5	12,8	22,4	12,3	16,2	11,1	14
Μου το χάρισαν	24,9	20,6	34,5	26,7	14,9	0	27,5	26,1	26,1
Το πήρα από οικογένεια που γέννησε το δικό τους κατοικίδιο	10,8	12,2	10,3	10,5	8	26,5	11,2	10	16,5
ΔΞ/ΔΑ	0	0,8	0	16,2	0	0	5	1,9	2,2

## B30. Ποιες από τις παρακάτω θεωρείτε τις σημαντικότερες αξίες;



Πίνακας B30.1: Ποιες από τις παρακάτω θεωρείτε τις σημαντικότερες αξίες; (1η επιλογή)

	ΣΥΝΟΛΟ	ΑΝΔΡΑΣ	ΓΥΝΑΙΚΑ	17-24	25-39	40-54	55-64	65 +	Α' ΒΑΘΜΙΑ	Β' ΒΑΘΜΙΑ	Γ' ΒΑΘΜΙΑ	ΜΕΤΑΠΤ. / ΔΙΔΑΚΤ.
Δικαιοσύνη	34	35,6	32,4	32,7	30,2	33,2	32	41,7	55,4	34,2	32,6	29,1
Αλληλεγγύη	11,5	9	13,9	4,2	6,6	12,8	12,2	17,5	12,1	12,4	11,5	8,7
Αξιοκρατία	10,9	12,1	9,8	7	8,6	9	16	13,4	7,1	11,1	11,1	11,6
Ισότητα	7,2	6,4	7,9	17,2	9,5	3,3	6,2	6,3	5,7	7,8	7,1	6,5
Ελευθερία	26,4	26,8	25,9	34	33,6	29,7	22,4	14,2	9,3	23,6	28,5	34,4
Ασφάλεια	6,1	5,9	6,3	4,2	7,5	8,6	4,7	3,3	5	4,9	6,8	6,8
Εργατικότητα	3,3	3,4	3,1	0,7	3,7	2,7	5,2	2,9	5,4	4,8	2,1	2,5
ΔΞ/ΔΑ	0,7	0,8	0,7	0	0,3	0,9	1,3	0,8	0	1,2	0,3	0,5

	ΔΗΜΟΣΙΟΣ ΥΠΑΛΛ.	ΙΔΙΩΤΙΚΟΣ ΥΠΑΛΛ.	ΣΥΝΤΑΞΙΟΥΧΟΣ	Ε.Ε.Τ.	Ε.Ε.Ε.	ΕΠΙΧΕΙΡ.	ΟΙΚΙΑΚΑ	ΑΝΕΡΓΟΣ	ΦΟΙΤΗΤΗΣ	ΑΓΡΟΤΗΣ
Δικαιοσύνη	31,2	30,4	37,8	40,5	29,5	33	37,7	23,4	36,9	38,5
Αλληλεγγύη	11,3	10,6	17,2	9,9	3	3,7	9,6	9	4,9	21,3
Αξιοκρατία	11,6	10,7	13,1	5,1	9,6	6,5	12,3	9,6	4,7	18,1
Ισότητα	8,6	6,7	5,9	5,7	6,1	3,7	1,1	12,4	17,8	3,1
Ελευθερία	28	30,3	17,1	31,3	31,6	37,9	27,1	36,1	30	15
Ασφάλεια	7,6	6,3	4,7	6	12,7	6,8	7,6	5,8	4,8	0
Εργατικότητα	1,1	3,7	4	1,5	7,5	8,4	2,2	2,6	0,9	4
ΔΞ/ΔΑ	0,6	1,3	0,2	0	0	0	2,5	1	0	0

	< 500 €	501 - 1.000 €	1.001 - 1.500 €	1.501 - 2.000 €	2.001 - 3.000 €	> 3.001 €	ΔΞ/ΔΑ
Δικαιοσύνη	26,7	37,8	33	33,4	39,7	38,5	26,7
Αλληλεγγύη	8,1	12,8	9,4	16,6	9,7	8	11,7
Αξιοκρατία	6,9	9	10,8	11,9	14,9	18,1	11,8
Ισότητα	10,5	4,8	8,7	8,3	3,3	6,2	9
Ελευθερία	36	26,3	26,4	21,1	24,6	20,9	29,5
Ασφάλεια	5,9	4,9	7,4	5,4	6,5	8,3	5,9
Εργατικότητα	4,3	4,2	3,9	3,3	1,2	0	1,9
ΔΞ/ΔΑ	1,5	0,3	0,5	0	0	0	3,5

	ΔΕΝ ΤΑ ΒΓΑΖΩ ΠΕΡΑ	ΜΕ ΜΕΓΑΛΕΣ ΔΥΣΚΟΛΙΕΣ	ΔΕΝ ΜΟΥ ΜΕΝΟΥΝ ΠΟΛΛΑ ΣΤΗΝ ΑΚΡΗ	ΑΝΕΤΟΣ ΟΙΚΟΝΟΜΙΚΑ
Δικαιοσύνη	36,6	31,2	35,4	35,3
Αλληλεγγύη	12	12,4	11,9	8,7
Αξιοκρατία	4,5	10	11,7	13,2
Ισότητα	5,5	6,8	7,5	7,9
Ελευθερία	32,7	27,5	24,6	26,9
Ασφάλεια	4,2	7,2	5,5	6,4
Εργατικότητα	4,4	4,2	3,3	0,5
ΔΞ/ΔΑ	0	0,6	0,2	1

	ΑΝΩΤΕΡΗ > ΜΕΣΑΙΑ	ΜΕΣΑΙΑ ΤΑΞΗ	ΚΑΤΩΤΕΡΗ > ΜΕΣΑΙΑ	ΑΤΤΙΚΗ	ΝΗΣΙΑ ΑΙΓΑΙΟΥ & ΚΡΗΤΗ	ΒΟΡΕΙΑ ΕΛΛΑΔΑ	ΚΕΝΤΡΙΚΗ ΕΛΛΑΔΑ
Δικαιοσύνη	25,7	35,9	31,4	34,8	29,3	33,3	35,5
Αλληλεγγύη	13,1	11,5	11,8	12,1	17,3	8,9	11,1
Αξιοκρατία	6,1	12,8	9,3	10,6	6	12,1	12,1
Ισότητα	10,7	6,8	7,4	7,7	7,3	8	5,4
Ελευθερία	36,1	23,9	29,2	25,9	28,1	27,1	25,4
Ασφάλεια	7,4	6,1	5,8	6,3	6,7	6,1	5,7
Εργατικότητα	0	2,7	5	2	4,5	4	3,6
ΔΞ/ΔΑ	0,9	0,3	0,2	0,6	0,8	0,4	1,1

	Αριστερά /άκρα αριστερά	Κεντροαριστερά	Κέντρο	Κεντροδεξιά	Δεξιά /άκρα δεξιά	Δεν με εκφράζει ο άξονας
Δικαιοσύνη	26,5	39	33,7	32,4	45,9	32,1
Αλληλεγγύη	18,8	14,8	9,2	7,6	7,8	8,8
Αξιοκρατία	10	10,4	11,2	19	10,4	7,7
Ισότητα	6,4	9,1	7,4	7,1	3,9	8,1
Ελευθερία	32,7	22,7	27,5	20,8	18,9	31,8
Ασφάλεια	3,8	2,2	8,4	9	7,7	6
Εργατικότητα	1,9	1,8	1,8	4,2	4,8	4,8
ΔΞ/ΔΑ	0	0	0,9	0	0,6	0,6

	ΝΔ	ΣΥΡΙΖΑ	ΚΙΝΑΛ	ΚΚΕ	ΕΛΛΗΝΙΚΗ ΛΥΣΗ	ΜΕΡΑ25	Άλλο κόμμα	Άκυρο-Λευκό / Αποχή	ΔΑ
Δικαιοσύνη	35,8	36,6	34,6	23,6	27,5	32	29	35,1	30,7
Αλληλεγγύη	10,2	15,2	10,8	13,4	8,1	12,3	11,4	7,2	14,4
Αξιοκρατία	14,4	6,1	20,4	11,7	13,7	3	4,2	8,9	9
Ισότητα	6,8	7,4	6	11,6	6,1	5,7	4,6	7,6	8,5
Ελευθερία	20,4	29,2	21,1	32,9	24,2	39,5	44,3	29,4	26,5
Ασφάλεια	8,9	2,8	6	4,7	9,2	7,5	3,2	6	4,5
Εργατικότητα	3,4	2,8	1	2,2	11,2	0	3,4	5	2,5
ΔΞ/ΔΑ	0,2	0	0	0	0	0	0	0,9	3,8

Πίνακας Β30.2: Ποιες από τις παρακάτω θεωρείτε τις σημαντικότερες αξίες; (Εως 2 επιλογές)

	ΣΥΝΟΛΟ	ΑΝΔΡΑΣ	ΓΥΝΑΙΚΑ	17-24	25-39	40-54	55-64	65 +	Α' ΒΑΘΜΙΑ	Β' ΒΑΘΜΙΑ	Γ' ΒΑΘΜΙΑ	ΜΕΤΑΠΤ. / ΔΙΔΑΚΤ.
Δικαιοσύνη	55,5	57,7	53,5	54,2	49,7	60,3	50,6	60,3	65,6	54	57,2	49
Αλληλεγγύη	23	20	25,8	13,2	16,9	24	27,6	28,3	27,1	25	21,4	22,1
Αξιοκρατία	26,7	29,3	24,1	18,2	23	22	33,9	34,6	23,5	24,4	27,9	30,3
Ισότητα	17,9	16,8	19	33,9	25,3	9,6	15,4	16,5	14,7	18,9	17,2	19
Ελευθερία	42,1	42,5	41,7	57	52,2	47,1	32,3	26,5	22,9	40,3	44,2	48
Ασφάλεια	16,4	15,6	17,2	13,1	22,2	18,7	15,4	9,3	12,2	14,8	16,5	22,4
Εργατικότητα	9	9,1	9	4,9	6	8,7	12,6	11,4	15,1	11,4	7,7	4,8
ΔΞ/ΔΑ	0,7	0,8	0,7	0	0,3	0,9	1,3	0,8	0	1,2	0,3	0,5

	ΔΗΜΟΣΙΟΣ ΥΠΑΛΛ.	ΙΔΙΩΤΙΚΟΣ ΥΠΑΛΛ.	ΣΥΝΤΑΞΙΟΥΧΟΣ	Ε.Ε.Τ.	Ε.Ε.Ε.	ΕΠΙΧΕΙΡ.	ΟΙΚΙΑΚΑ	ΑΝΕΡΓΟΣ	ΦΟΙΤΗΤΗΣ	ΑΓΡΟΤΗΣ
Δικαιοσύνη	56,6	51,8	56,8	64,7	49,2	64,6	61,1	48,1	54,8	59,6
Αλληλεγγύη	22,3	22,9	28,7	21,9	12,2	8,8	29,4	18,1	13,6	33,2
Αξιοκρατία	33,4	24,6	34,1	16,1	19,9	19,1	19	23,9	19,8	28,2
Ισότητα	17	19,6	15,5	9,9	24,6	15	9,2	19,5	34,7	12,2
Ελευθερία	41,9	46,1	29,7	51,7	50,3	52,5	35,4	57,6	52,8	30,8
Ασφάλεια	18,1	19,6	12	14,8	25,4	11,4	21,4	16,8	15	9,1
Εργατικότητα	4,4	6	11	12	7,5	15	12,8	11,1	5,7	19
ΔΞ/ΔΑ	0,6	1,3	0,2	0	0	0	2,5	1	0	0

	< 500 €	501 - 1.000 €	1.001 - 1.500 €	1.501 - 2.000 €	2.001 - 3.000 €	> 3.001 €	ΔΞ/ΔΑ
Δικαιοσύνη	46,9	59,2	54,2	56,4	60,7	60,9	48,4
Αλληλεγγύη	16,8	24,6	22,7	29,1	18,5	18,9	21,6
Αξιοκρατία	22,4	23,5	26	27,5	34,8	38,8	27
Ισότητα	23,2	13,1	21,5	19,8	13,8	18,3	19
Ελευθερία	53,5	39,9	42,9	34,4	46,9	36,3	45,3
Ασφάλεια	14,7	16,7	15,9	16,1	18,8	14,5	17,3
Εργατικότητα	10,9	11,8	8,1	10,1	4,7	6	6,4
ΔΞ/ΔΑ	1,5	0,3	0,5	0	0	0	3,5

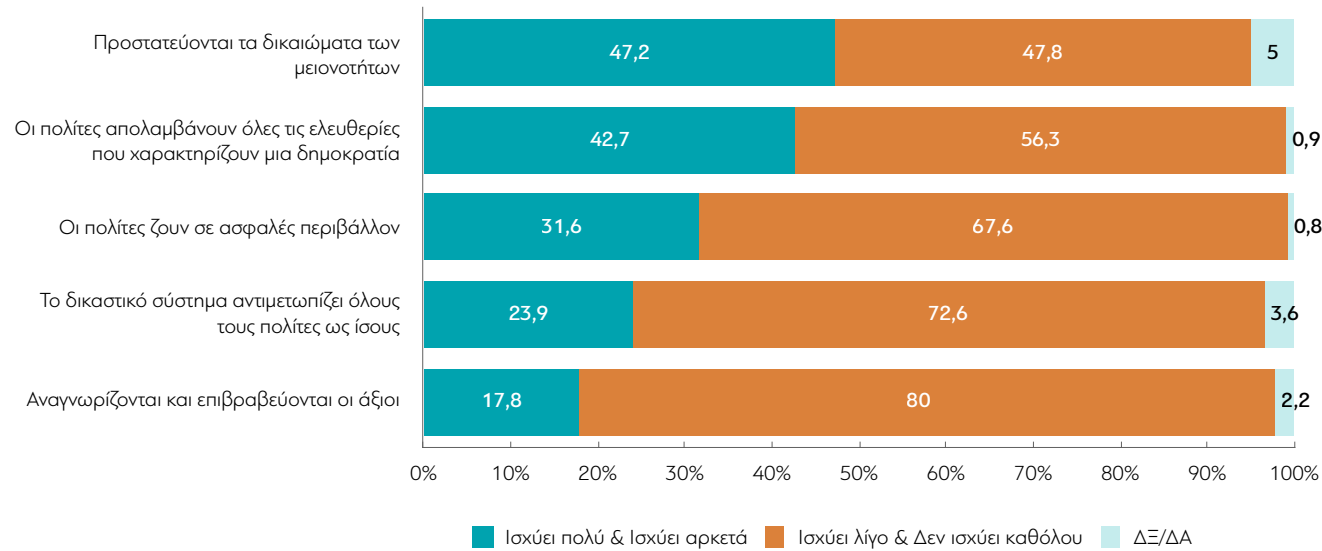
	ΔΕΝ ΤΑ ΒΓΑΖΩ ΠΕΡΑ	ΜΕ ΜΕΓΑΛΕΣ ΔΥΣΚΟΛΙΕΣ	ΔΕΝ ΜΟΥ ΜΕΝΟΥΝ ΠΟΛΛΑ ΣΤΗΝ ΑΚΡΗ	ΑΝΕΤΟΣ ΟΙΚΟΝΟΜΙΚΑ
Δικαιοσύνη	56	53,2	57,8	54,9
Αλληλεγγύη	26,6	21,9	24,9	19,1
Αξιοκρατία	17,4	25,7	27,1	30,3
Ισότητα	16,5	18,1	17,3	20,9
Ελευθερία	51,4	42,2	38,8	49,3
Ασφάλεια	13,8	18,7	15,8	14,7
Εργατικότητα	12,6	9,5	9,5	5,7
ΔΞ/ΔΑ	0	0,6	0,2	1

	ΑΝΩΤΕΡΗ > ΜΕΣΑΙΑ	ΜΕΣΑΙΑ ΤΑΞΗ	ΚΑΤΩΤΕΡΗ > ΜΕΣΑΙΑ	ΑΤΤΙΚΗ	ΝΗΣΙΑ ΑΙΓΑΙΟΥ & ΚΡΗΤΗ	ΒΟΡΕΙΑ ΕΛΛΑΔΑ	ΚΕΝΤΡΙΚΗ ΕΛΛΑΔΑ
Δικαιοσύνη	48,6	57,3	53,5	56,2	48,8	55,4	57,7
Αλληλεγγύη	21,1	22,2	24,3	24	29,2	20,8	21,5
Αξιοκρατία	21,5	28,8	24,5	26,5	18,4	28,1	28,8
Ισότητα	26,2	17,6	18,1	19,3	23,1	17	15
Ελευθερία	49	40,6	44,5	41,4	43,1	42,8	41,8
Ασφάλεια	18,9	15,7	17,3	17,3	15,5	17,8	13,9
Εργατικότητα	4,6	8,4	10,7	6,5	9,6	9,3	11,9
ΔΞ/ΔΑ	0,9	0,3	0,2	0,6	0,8	0,4	1,1

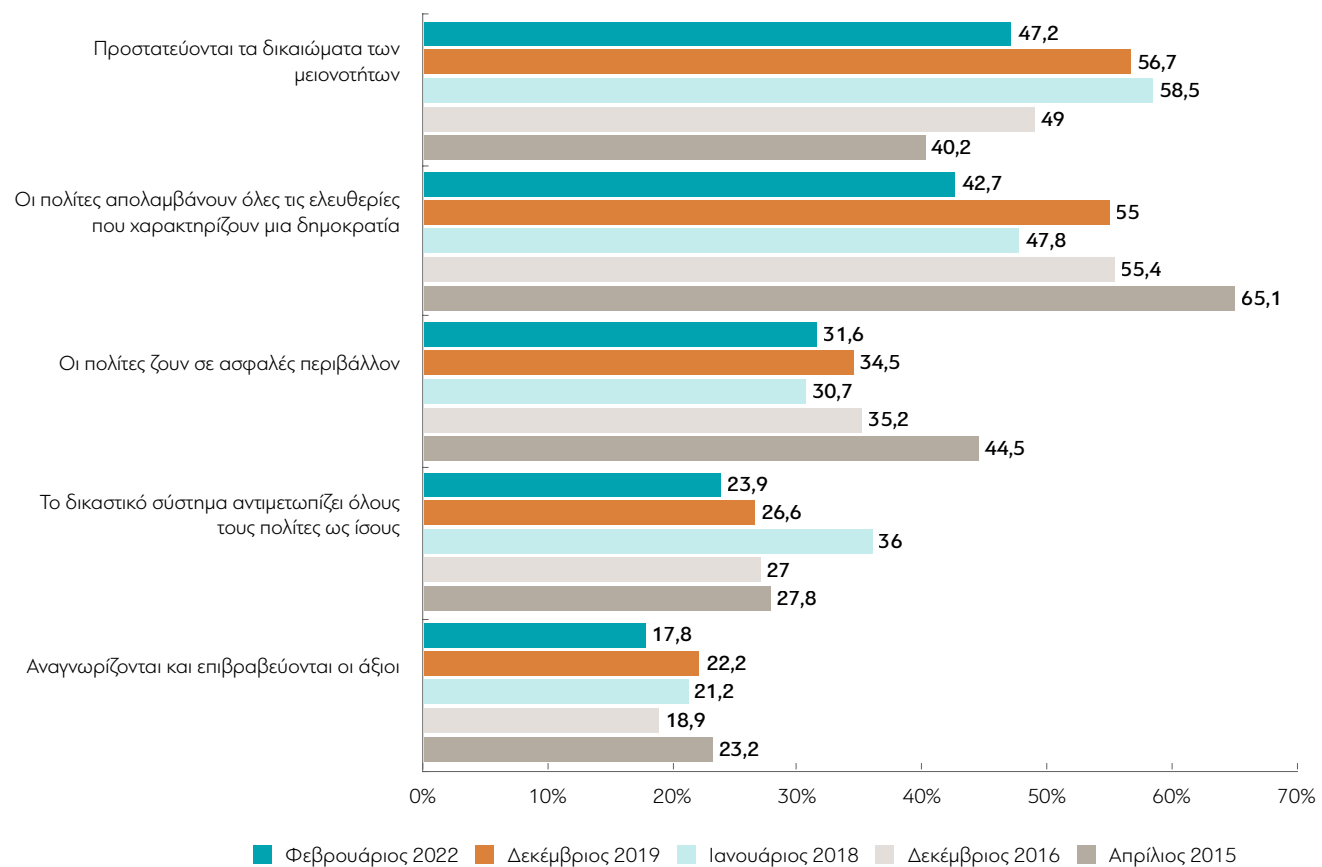
	Αριστερά /άκρα αριστερά	Κεντροαριστερά	Κέντρο	Κεντροδεξιά	Δεξιά /άκρα δεξιά	Δεν με εκφράζει ο άξονας
<b>Δικαιοσύνη</b>	47,2	55,8	58,8	54,1	66,5	54,3
<b>Αλληλεγγύη</b>	35,1	26,5	18,5	19,3	20,3	19,9
<b>Αξιοκρατία</b>	20,2	33,6	29,8	35,9	27,4	19,6
<b>Ισότητα</b>	24,7	21,3	17,8	19,2	7,6	16,7
<b>Ελευθερία</b>	49,5	37,2	44	36,8	34,5	46,2
<b>Ασφάλεια</b>	11,5	11,2	16,2	20,1	23	17,1
<b>Εργατικότητα</b>	6,7	8,4	7,1	7,8	9,4	13,7
<b>ΔΞ/ΔΑ</b>	0	0	0,9	0	0,6	0,6

	ΝΔ	ΣΥΡΙΖΑ	ΚΙΝΑΛ	ΚΚΕ	ΕΛΛΗΝΙΚΗ ΛΥΣΗ	ΜΕΡΑ25	Άλλο κόμμα	Άκυρο-Λευκό / Αποχή	ΔΑ
<b>Δικαιοσύνη</b>	59,5	55,3	53,6	50,7	44,4	52	58,8	50,3	54,7
<b>Αλληλεγγύη</b>	20,5	29,6	20,2	31,1	20,3	33,1	17,4	21,1	23,3
<b>Αξιοκρατία</b>	31,8	22,8	38,9	19,1	31,7	19,2	15,7	20,5	25,4
<b>Ισότητα</b>	16,7	23,3	19,2	19,3	12,5	17,6	15,4	16,8	16,2
<b>Ελευθερία</b>	34,7	42,1	39,8	52,7	49,3	60,3	59,4	48,9	40,6
<b>Ασφάλεια</b>	20,6	10,9	12,9	12,9	24,1	14,1	16,8	17,4	14
<b>Εργατικότητα</b>	7,7	9,5	5,7	10,1	11,2	3,6	10,4	13	9,2
<b>ΔΞ/ΔΑ</b>	0,2	0	0	0	0	0	0	0,9	3,8

## B31. Σε ποιο βαθμό πιστεύετε πως ισχύει κάθε ένα από τα παρακάτω στη χώρα μας...



### ΜΕΤΑΒΟΛΕΣ ΑΠΟ ΤΙΣ ΠΡΟΗΓΟΥΜΕΝΕΣ ΜΕΤΡΗΣΕΙΣ: «Ισχύει πολύ & Ισχύει αρκετά»



Πίνακας B31.1: Οι πολίτες απολαμβάνουν όλες τις ελευθερίες που χαρακτηρίζουν μια δημοκρατία

	ΣΥΝΟΛΟ	ΑΝΔΡΑΣ	ΓΥΝΑΙΚΑ	17-24	25-39	40-54	55-64	65 +	Α' ΒΑΘΜΙΑ	Β' ΒΑΘΜΙΑ	Γ' ΒΑΘΜΙΑ	ΜΕΤΑΠΤ. / ΔΙΔΑΚΤ.
Ισχύει πολύ	17	19,7	14,4	12,5	13,9	14,7	21,8	21,2	28	18,1	15,9	13,6
Ισχύει αρκετά	25,7	27	24,5	27,1	21,2	26,6	26,9	27,7	19,7	22,1	27,9	30,9
Ισχύει λίγο	29,5	29,6	29,5	31,2	32,2	34,9	22,7	24,6	18,4	32,1	29,4	27,7
Δεν ισχύει καθόλου	26,8	22,8	30,7	27,1	31,2	23,5	28,2	25,2	32	27	26,1	27,8
ΔΞ/ΔΑ	0,9	0,9	1	2,1	1,4	0,3	0,4	1,3	1,9	0,8	0,7	0
Ισχύει πολύ & Ισχύει αρκετά	42,7	46,7	38,9	39,6	35,1	41,3	48,7	48,9	47,7	40,2	43,8	44,5
Ισχύει λίγο & Δεν ισχύει καθόλου	56,3	52,4	60,2	58,3	63,4	58,4	50,9	49,8	50,4	59,1	55,5	55,5

	ΔΗΜΟΣΙΟΣ ΥΠΑΛΛ.	ΙΔΙΩΤΙΚΟΣ ΥΠΑΛΛ.	ΣΥΝΤΑΞΙΟΥΧΟΣ	Ε.Ε.Τ.	Ε.Ε.Ε.	ΕΠΙΧΕΙΡ.	ΟΙΚΙΑΚΑ	ΑΝΕΡΓΟΣ	ΦΟΙΤΗΤΗΣ	ΑΓΡΟΤΗΣ
Ισχύει πολύ	20,9	11,6	20,5	20,3	11,3	23,1	18,3	11,1	11,3	34,2
Ισχύει αρκετά	26,5	27,6	28,2	25,5	34,2	15,4	21,1	17,7	25,3	27,1
Ισχύει λίγο	29,5	28,7	25,7	29,9	38,4	39,3	27,7	41	34,3	9,4
Δεν ισχύει καθόλου	23,1	31,6	24,6	24,2	16,1	19,8	31,8	26,8	27,2	29,3
ΔΞ/ΔΑ	0	0,6	1	0	0	2,4	1,1	3,3	1,9	0
Ισχύει πολύ & Ισχύει αρκετά	47,4	39,2	48,7	45,8	45,5	38,5	39,4	28,8	36,6	61,3
Ισχύει λίγο & Δεν ισχύει καθόλου	52,6	60,3	50,3	54,1	54,5	59,1	59,5	67,8	61,5	38,7

	< 500 €	501 - 1.000 €	1.001 - 1.500 €	1.501 - 2.000 €	2.001 - 3.000 €	> 3.001 €	ΔΞ/ΔΑ
Ισχύει πολύ	13,1	14,6	18,2	24,6	22,9	16,8	9,3
Ισχύει αρκετά	11,7	22,3	30,5	30,1	27,3	33,3	23,8
Ισχύει λίγο	34,9	29,1	27,5	30,7	30,5	23,7	31,8
Δεν ισχύει καθόλου	38,5	32,3	23,8	14,6	19,3	24,8	32,9
ΔΞ/ΔΑ	1,7	1,7	0	0	0	1,4	2,3
Ισχύει πολύ & Ισχύει αρκετά	24,8	36,9	48,7	54,7	50,2	50,1	33,1
Ισχύει λίγο & Δεν ισχύει καθόλου	73,4	61,4	51,3	45,3	49,8	48,5	64,7

	ΔΕΝ ΤΑ ΒΓΑΖΩ ΠΕΡΑ	ΜΕ ΜΕΓΑΛΕΣ ΔΥΣΚΟΛΙΕΣ	ΔΕΝ ΜΟΥ ΜΕΝΟΥΝ ΠΟΛΛΑ ΣΤΗΝ ΑΚΡΗ	ΑΝΕΤΟΣ ΟΙΚΟΝΟΜΙΚΑ
Ισχύει πολύ	7,7	15,3	16,4	27
Ισχύει αρκετά	9,4	18,7	29,2	37,1
Ισχύει λίγο	43,3	30,1	30,1	20,8
Δεν ισχύει καθόλου	36,8	34,6	24,1	14,6
ΔΞ/ΔΑ	2,7	1,2	0,3	0,4
Ισχύει πολύ & Ισχύει αρκετά	17,1	34	45,6	64,1
Ισχύει λίγο & Δεν ισχύει καθόλου	80,1	64,7	54,2	35,4

	ΑΝΩΤΕΡΗ > ΜΕΣΑΙΑ	ΜΕΣΑΙΑ ΤΑΞΗ	ΚΑΤΩΤΕΡΗ > ΜΕΣΑΙΑ	ΑΤΤΙΚΗ	ΝΗΣΙΑ ΑΙΓΑΙΟΥ & ΚΡΗΤΗ	ΒΟΡΕΙΑ ΕΛΛΑΔΑ	ΚΕΝΤΡΙΚΗ ΕΛΛΑΔΑ
Ισχύει πολύ	28,8	18,1	12,7	16,4	15,8	15,3	20,3
Ισχύει αρκετά	34,9	30	16,9	26,5	21,4	27	25
Ισχύει λίγο	20,4	28,7	32,3	30,3	32,2	27,1	30,2
Δεν ισχύει καθόλου	14,9	22,7	36,7	26	28,1	30,1	23,8
ΔΞ/ΔΑ	1	0,5	1,3	0,9	2,6	0,6	0,8
Ισχύει πολύ & Ισχύει αρκετά	63,7	48,1	29,6	42,9	37,2	42,3	45,3
Ισχύει λίγο & Δεν ισχύει καθόλου	35,3	51,4	69	56,3	60,3	57,2	54

	Αριστερά /άκρα αριστερά	Κεντροαριστερά	Κέντρο	Κεντροδεξιά	Δεξιά /άκρα δεξιά	Δεν με εκφράζει ο άξονας
Ισχύει πολύ	4,3	13,4	19,3	29,7	23,3	12,9
Ισχύει αρκετά	17,3	28	27,4	35,7	30,6	22,5
Ισχύει λίγο	38,1	28,3	30,9	21,1	18,2	34,8
Δεν ισχύει καθόλου	39,5	29,9	21,7	13,5	25,5	29,4
ΔΞ/ΔΑ	0,9	0,4	0,6	0	2,3	0,4
Ισχύει πολύ & Ισχύει αρκετά	21,6	41,4	46,7	65,4	53,9	35,4
Ισχύει λίγο & Δεν ισχύει καθόλου	77,6	58,2	52,6	34,6	43,7	64,2

	ΝΔ	ΣΥΡΙΖΑ	ΚΙΝΑΛ	ΚΚΕ	ΕΛΛΗΝΙΚΗ ΛΥΣΗ	ΜΕΡΑ25	Άλλο κόμμα	Άκυρο-Λευκό / Αποχή	ΔΑ
Ισχύει πολύ	30	6,9	25,8	4,7	16,4	5,8	4,4	8,8	12
Ισχύει αρκετά	30,6	22,9	31	33,4	20,2	24,4	16	20,4	23,5
Ισχύει λίγο	23	33,3	25,8	35,9	38	26,7	26,8	38,3	32,7
Δεν ισχύει καθόλου	15,5	36,4	17,5	25,9	25,5	40,2	52,9	31,1	29,9
ΔΞ/ΔΑ	1	0,6	0	0	0	2,8	0	1,4	1,8
Ισχύει πολύ & Ισχύει αρκετά	60,6	29,8	56,8	38,1	36,6	30,2	20,4	29,2	35,5
Ισχύει λίγο & Δεν ισχύει καθόλου	38,5	69,7	43,3	61,8	63,5	66,9	79,7	69,4	62,6

## Πίνακας Β31.2: Οι πολίτες ζουν σε ασφαλές περιβάλλον

	ΣΥΝΟΛΟ	ΑΝΔΡΑΣ	ΓΥΝΑΙΚΑ	17-24	25-39	40-54	55-64	65 +	Α' ΒΑΘΜΙΑ	Β' ΒΑΘΜΙΑ	Γ' ΒΑΘΜΙΑ	ΜΕΤΑΠΤ. / ΔΙΔΑΚΤ.
Ισχύει πολύ	6,6	8,1	5,1	9,1	5,7	5,6	9,2	5,4	6,1	8,8	5,8	3,7
Ισχύει αρκετά	25	30,9	19,3	20,2	18,3	28,2	25,2	29,9	30,4	19,7	27,6	27,8
Ισχύει λίγο	32,7	31,5	33,9	38,8	37,5	33,2	26,3	30	27,1	31,7	32,8	39
Δεν ισχύει καθόλου	34,9	28,3	41,2	29,1	37,7	32,5	39,3	33,8	36,3	39	33,1	29,5
ΔΞ/ΔΑ	0,8	1,2	0,4	2,8	0,8	0,6	0	0,9	0	0,8	0,7	0
Ισχύει πολύ & Ισχύει αρκετά	31,6	39	24,4	29,3	24	33,8	34,4	35,3	36,5	28,5	33,4	31,5
Ισχύει λίγο & Δεν ισχύει καθόλου	67,6	59,8	75,1	67,9	75,2	65,7	65,6	63,8	63,4	70,7	65,9	68,5

	ΔΗΜΟΣΙΟΣ ΥΠΑΛΛ.	ΙΔΙΩΤΙΚΟΣ ΥΠΑΛΛ.	ΣΥΝΤΑΞΙΟΥΧΟΣ	Ε.Ε.Τ.	Ε.Ε.Ε.	ΕΠΙΧΕΙΡ.	ΟΙΚΙΑΚΑ	ΑΝΕΡΓΟΣ	ΦΟΙΤΗΤΗΣ	ΑΓΡΟΤΗΣ
Ισχύει πολύ	7,1	4,4	5	12,2	1,5	24,7	7,4	5,4	7,6	13
Ισχύει αρκετά	34,2	22,1	30,4	21,9	24,7	24,5	15,6	16,5	23,5	28,1
Ισχύει λίγο	31,2	34,1	27,9	33,4	41,7	21,3	37,7	36,6	40,8	27,3
Δεν ισχύει καθόλου	27,5	39,1	36	32,6	32,1	27,1	38,2	39	25,3	31,5
ΔΞ/ΔΑ	0	0,3	0,7	0	0	2,4	1,1	2,4	2,8	0
Ισχύει πολύ & Ισχύει αρκετά	41,3	26,5	35,4	34,1	26,2	49,2	23	21,9	31,1	41,1
Ισχύει λίγο & Δεν ισχύει καθόλου	58,7	73,2	63,9	66	73,8	48,4	75,9	75,6	66,1	58,8

	< 500 €	501 - 1.000 €	1.001 - 1.500 €	1.501 - 2.000 €	2.001 - 3.000 €	> 3.001 €	ΔΞ/ΔΑ
Ισχύει πολύ	8,3	5,4	5,6	10,9	4,6	14,9	3,1
Ισχύει αρκετά	13,7	22,4	22,4	30,5	38,5	31,6	25,2
Ισχύει λίγο	33,8	31,8	37,2	31,9	26,6	25,3	33,8
Δεν ισχύει καθόλου	42,6	39,7	34,5	26,2	30,4	25,4	36,2
ΔΞ/ΔΑ	1,6	0,7	0,3	0,5	0	2,8	1,7
Ισχύει πολύ & Ισχύει αρκετά	22	27,8	28	41,4	43,1	46,5	28,3
Ισχύει λίγο & Δεν ισχύει καθόλου	76,4	71,5	71,7	58,1	57	50,7	70

	ΔΕΝ ΤΑ ΒΓΑΖΩ ΠΕΡΑ	ΜΕ ΜΕΓΑΛΕΣ ΔΥΣΚΟΛΙΕΣ	ΔΕΝ ΜΟΥ ΜΕΝΟΥΝ ΠΟΛΛΑ ΣΤΗΝ ΑΚΡΗ	ΑΝΕΤΟΣ ΟΙΚΟΝΟΜΙΚΑ
Ισχύει πολύ	4,2	6,8	5,8	9,8
Ισχύει αρκετά	9,4	17,6	27	40
Ισχύει λίγο	31,7	33,9	34,1	27
Δεν ισχύει καθόλου	51,9	41,7	32,2	22,3
ΔΞ/ΔΑ	2,7	0	0,8	0,9
Ισχύει πολύ & Ισχύει αρκετά	13,6	24,4	32,8	49,8
Ισχύει λίγο & Δεν ισχύει καθόλου	83,6	75,6	66,3	49,3

	ΑΝΩΤΕΡΗ > ΜΕΣΑΙΑ	ΜΕΣΑΙΑ ΤΑΞΗ	ΚΑΤΩΤΕΡΗ > ΜΕΣΑΙΑ	ΑΤΤΙΚΗ	ΝΗΣΙΑ ΑΙΓΑΙΟΥ & ΚΡΗΤΗ	ΒΟΡΕΙΑ ΕΛΛΑΔΑ	ΚΕΝΤΡΙΚΗ ΕΛΛΑΔΑ
Ισχύει πολύ	15,9	7,1	4	7,4	11,1	5,9	4,4
Ισχύει αρκετά	30,3	28,5	17,5		25	23,9	26,1
Ισχύει λίγο	28,6	32,4	34,5	32,6	30,2	30,4	36,6
Δεν ισχύει καθόλου	23,3	31,4	43,4	34	31,1	39,6	32,4
ΔΞ/ΔΑ	1,9	0,6	0,6	1	2,6	0,2	0,5
Ισχύει πολύ & Ισχύει αρκετά	46,2	35,6	21,5	32,4	36,1	29,8	30,5
Ισχύει λίγο & Δεν ισχύει καθόλου	51,9	63,8	77,9	66,6	61,3	70	69

	Αριστερά /άκρα αριστερά	Κεντροαριστερά	Κέντρο	Κεντροδεξιά	Δεξιά /άκρα δεξιά	Δεν με εκφράζει ο άξονας
Ισχύει πολύ	1,1	6,5	7,8	10,5	9,2	5,2
Ισχύει αρκετά	16,6	19,2	32	35,1	31,7	18,5
Ισχύει λίγο	29,7	38,4	30,4	38,4	28,6	35,4
Δεν ισχύει καθόλου	51,5	35,5	29,2	16	30,5	40,5
ΔΞ/ΔΑ	1,1	0,4	0,6	0	0	0,4
Ισχύει πολύ & Ισχύει αρκετά	17,7	25,7	39,8	45,6	40,9	23,7
Ισχύει λίγο & Δεν ισχύει καθόλου	81,2	73,9	59,6	54,4	59,1	75,9

	ΝΔ	ΣΥΡΙΖΑ	ΚΙΝΑΛ	ΚΚΕ	ΕΛΛΗΝΙΚΗ ΛΥΣΗ	ΜΕΡΑ25	Άλλο κόμμα	Άκυρο-Λευκό / Αποχή	ΔΑ
Ισχύει πολύ	9,5	3,7	13,9	4,7	12,2	3	3,6	3,3	4
Ισχύει αρκετά	34,6	18,4	27,3	25,3	19,2	17,9	11,7	21,9	19,6
Ισχύει λίγο	34,1	31,1	30,1	36,9	32,2	33,5	33,3	31,8	32,8
Δεν ισχύει καθόλου	21,5	46,2	28,7	33,1	36,5	45,6	51,5	41,6	40,7
ΔΞ/ΔΑ	0,2	0,7	0	0	0	0	0	1,4	2,9
Ισχύει πολύ & Ισχύει αρκετά	44,1	22,1	41,2	30	31,4	20,9	15,3	25,2	23,6
Ισχύει λίγο & Δεν ισχύει καθόλου	55,6	77,3	58,8	70	68,7	79,1	84,8	73,4	73,5

Πίνακας Β31.3: Το δικαστικό σύστημα αντιμετωπίζει όλους τους πολίτες ως ίσους

	ΣΥΝΟΛΟ	ΑΝΔΡΑΣ	ΓΥΝΑΙΚΑ	17-24	25-39	40-54	55-64	65 +	Α' ΒΑΘΜΙΑ	Β' ΒΑΘΜΙΑ	Γ' ΒΑΘΜΙΑ	ΜΕΤΑΠΤ. / ΔΙΔΑΚΤ.
Ισχύει πολύ	5,9	6,2	5,6	7	5,1	3,7	6,5	8,7	6,1	6,6	6,2	2,6
Ισχύει αρκετά	18	19,1	16,9	13,2	16,3	18,7	16,7	22	15,1	15,3	19,7	19,9
Ισχύει λίγο	27,1	26,6	27,5	36,1	29,1	27,4	24,3	22,9	22,3	29,5	25,5	29,2
Δεν ισχύει καθόλου	45,5	45,6	45,3	38,1	47,7	46,5	49,8	41	45,9	43,4	46,6	47,3
ΔΞ/ΔΑ	3,6	2,4	4,7	5,6	1,7	3,7	2,7	5,5	10,5	5,2	1,9	1,1
Ισχύει πολύ & Ισχύει αρκετά	23,9	25,3	22,5	20,2	21,4	22,4	23,2	30,7	21,2	21,9	25,9	22,5
Ισχύει λίγο & Δεν ισχύει καθόλου	72,6	72,2	72,8	74,2	76,8	73,9	74,1	63,9	68,2	72,9	72,1	76,5

	ΔΗΜΟΣΙΟΣ ΥΠΑΛΛ.	ΙΔΙΩΤΙΚΟΣ ΥΠΑΛΛ.	ΣΥΝΤΑΞΙΟΥΧΟΣ	Ε.Ε.Τ.	Ε.Ε.Ε.	ΕΠΙΧΕΙΡ.	ΟΙΚΙΑΚΑ	ΑΝΕΡΓΟΣ	ΦΟΙΤΗΤΗΣ	ΑΓΡΟΤΗΣ
Ισχύει πολύ	3,7	4,8	6,3	8,4	0	7,3	6,6	5,1	8,5	22
Ισχύει αρκετά	22,6	16,5	23,1	13,7	17,9	7,3	12,9	14,1	14,1	17,3
Ισχύει λίγο	29,8	25,1	25	29,6	27,1	32,9	29,7	27,1	32,8	27,1
Δεν ισχύει καθόλου	42,5	51,2	41,4	43,6	50,8	43,5	46,1	48,5	39,9	33,5
ΔΞ/ΔΑ	1,4	2,4	4,2	4,6	4,3	8,9	4,6	5,2	4,7	0
Ισχύει πολύ & Ισχύει αρκετά	26,3	21,3	29,4	22,1	17,9	14,6	19,5	19,2	22,6	39,3
Ισχύει λίγο & Δεν ισχύει καθόλου	72,3	76,3	66,4	73,2	77,9	76,4	75,8	75,6	72,7	60,6

	< 500 €	501 - 1.000 €	1.001 - 1.500 €	1.501 - 2.000 €	2.001 - 3.000 €	> 3.001 €	ΔΞ/ΔΑ
Ισχύει πολύ	4,9	6,6	6,4	7,7	5,2	4	2,8
Ισχύει αρκετά	15,6	16,7	17,8	25,4	19	19,7	12,3
Ισχύει λίγο	26,6	24,9	29,1	27	34	24,4	24,1
Δεν ισχύει καθόλου	46	47,6	42,8	38,2	41,7	46,2	57,1
ΔΞ/ΔΑ	6,9	4,2	3,8	1,7	0	5,7	3,7
Ισχύει πολύ & Ισχύει αρκετά	20,5	23,3	24,2	33,1	24,2	23,7	15,1
Ισχύει λίγο & Δεν ισχύει καθόλου	72,6	72,5	71,9	65,2	75,7	70,6	81,2

	ΔΕΝ ΤΑ ΒΓΑΖΩ ΠΕΡΑ	ΜΕ ΜΕΓΑΛΕΣ ΔΥΣΚΟΛΙΕΣ	ΔΕΝ ΜΟΥ ΜΕΝΟΥΝ ΠΟΛΛΑ ΣΤΗΝ ΑΚΡΗ	ΑΝΕΤΟΣ ΟΙΚΟΝΟΜΙΚΑ
Ισχύει πολύ	6,6	4,5	6,1	8,8
Ισχύει αρκετά	9,8	16,3	19,3	20,5
Ισχύει λίγο	29,3	25	27,4	31,3
Δεν ισχύει καθόλου	47,9	51,7	43,3	37,1
ΔΞ/ΔΑ	6,3	2,4	3,9	2,4
Ισχύει πολύ & Ισχύει αρκετά	16,4	20,8	25,4	29,3
Ισχύει λίγο & Δεν ισχύει καθόλου	77,2	76,7	70,7	68,4



	ΑΝΩΤΕΡΗ > ΜΕΣΑΙΑ	ΜΕΣΑΙΑ ΤΑΞΗ	ΚΑΤΩΤΕΡΗ > ΜΕΣΑΙΑ	ΑΤΤΙΚΗ	ΝΗΣΙΑ ΑΙΓΑΙΟΥ & ΚΡΗΤΗ	ΒΟΡΕΙΑ ΕΛΛΑΔΑ	ΚΕΝΤΡΙΚΗ ΕΛΛΑΔΑ
Ισχύει πολύ	12,2	7,1	2,8	6,1	5,9	5,8	5,8
Ισχύει αρκετά	23,7	20	13,4	17,1	17,4	18,7	18,6
Ισχύει λίγο	27,1	28,8	23,6	25,7	25,2	25,9	30,9
Δεν ισχύει καθόλου	34,1	40,6	57,1	46	47,9	47,1	42
ΔΞ/ΔΑ	2,9	3,5	3	5,2	3,5	2,5	2,8
Ισχύει πολύ & Ισχύει αρκετά	35,9	27,1	16,2	23,2	23,3	24,5	24,4
Ισχύει λίγο & Δεν ισχύει καθόλου	61,2	69,4	80,7	71,7	73,1	73	72,9

	Αριστερά /άκρα αριστερά	Κεντροαριστερά	Κέντρο	Κεντροδεξιά	Δεξιά /άκρα δεξιά	Δεν με εκφράζει ο άξονας
Ισχύει πολύ	3	5	10,1	8,2	7,6	2,5
Ισχύει αρκετά	10,1	18,7	17,3	26,8	25,3	12,1
Ισχύει λίγο	24,7	25,3	27,3	31,4	21,3	28,2
Δεν ισχύει καθόλου	59,8	48,4	42,2	31	45,1	51,5
ΔΞ/ΔΑ	2,5	2,6	3,1	2,5	0,8	5,7
Ισχύει πολύ & Ισχύει αρκετά	13,1	23,7	27,4	35	32,9	14,6
Ισχύει λίγο & Δεν ισχύει καθόλου	84,5	73,7	69,5	62,4	66,4	79,7

	ΝΔ	ΣΥΡΙΖΑ	ΚΙΝΑΛ	ΚΚΕ	ΕΛΛΗΝΙΚΗ ΛΥΣΗ	ΜΕΡΑ25	Άλλο κόμμα	Άκυρο-Λευκό / Αποχή	ΔΑ
Ισχύει πολύ	10	4,9	6,9	4,8	6,2	4,6	2,4	2,3	2,1
Ισχύει αρκετά	24,7	12,9	26,6	13,8	22,2	8,6	3,6	12,1	17,1
Ισχύει λίγο	28,1	27,6	20,1	35,9	28,3	24,1	18,5	29,1	27,6
Δεν ισχύει καθόλου	34,9	51,7	44,1	45,5	39,4	62,7	71,6	50,9	45,5
ΔΞ/ΔΑ	2,3	2,9	2,3	0	3,9	0	3,9	5,6	7,7
Ισχύει πολύ & Ισχύει αρκετά	34,7	17,8	33,5	18,6	28,4	13,2	6	14,4	19,2
Ισχύει λίγο & Δεν ισχύει καθόλου	63	79,3	64,2	81,4	67,7	86,8	90,1	80	73,1

Πίνακας Β31.4: Προστατεύονται τα δικαιώματα των μειονοτήτων

	ΣΥΝΟΛΟ	ΑΝΔΡΑΣ	ΓΥΝΑΙΚΑ	17-24	25-39	40-54	55-64	65 +	Α' ΒΑΘΜΙΑ	Β' ΒΑΘΜΙΑ	Γ' ΒΑΘΜΙΑ	ΜΕΤΑΠΤ. / ΔΙΔΑΚΤ.
Ισχύει πολύ	18,5	20,2	16,9	9	9,5	20,9	24,8	23,7	29,7	21,2	17,1	10,5
Ισχύει αρκετά	28,7	33,3	24,3	16,8	21,7	29,1	29,1	40,8	28,9	25,6	30,8	30,1
Ισχύει λίγο	26,1	25,5	26,6	32,6	34,2	27,2	23,2	15,3	16,6	25,1	26,4	32,6
Δεν ισχύει καθόλου	21,7	17,1	26,1	38,8	31,2	17,6	18,2	12,4	11,5	20,5	23,1	24,7
ΔΞ/ΔΑ	5	3,9	6,1	2,8	3,4	5,1	4,7	7,9	13,3	7,6	2,6	2,1
Ισχύει πολύ & Ισχύει αρκετά	47,2	53,5	41,2	25,8	31,2	50	53,9	64,5	58,6	46,8	47,9	40,6
Ισχύει λίγο & Δεν ισχύει καθόλου	47,8	42,6	52,7	71,4	65,4	44,8	41,4	27,7	28,1	45,6	49,5	57,3

	ΔΗΜΟΣΙΟΣ ΥΠΑΛΛ.	ΙΔΙΩΤΙΚΟΣ ΥΠΑΛΛ.	ΣΥΝΤΑΞΙΟΥΧΟΣ	Ε.Ε.Τ.	Ε.Ε.Ε.	ΕΠΙΧΕΙΡ.	ΟΙΚΙΑΚΑ	ΑΝΕΡΓΟΣ	ΦΟΙΤΗΤΗΣ	ΑΓΡΟΤΗΣ
Ισχύει πολύ	18,4	15,3	24,9	31,5	10,4	17,1	19,5	13,5	5,7	21,2
Ισχύει αρκετά	30,9	26,8	36,2	32,1	20,5	22,2	26,8	18,3	18,9	41,4
Ισχύει λίγο	33	27,4	17,7	11,6	44,2	33,3	25,7	30	33,8	26,2
Δεν ισχύει καθόλου	14,5	28,3	14,9	15,6	23,4	25,1	17,3	28,6	38,7	11,2
ΔΞ/ΔΑ	3,3	2,3	6,3	9,2	1,5	2,4	10,6	9,6	3	0
Ισχύει πολύ & Ισχύει αρκετά	49,3	42,1	61,1	63,6	30,9	39,3	46,3	31,8	24,6	62,6
Ισχύει λίγο & Δεν ισχύει καθόλου	47,5	55,7	32,6	27,2	67,6	58,4	43	58,6	72,5	37,4

	< 500 €	501 - 1.000 €	1.001 - 1.500 €	1.501 - 2.000 €	2.001 - 3.000 €	> 3.001 €	ΔΞ/ΔΑ
Ισχύει πολύ	11,1	18,9	18,4	21,2	19,3	18,8	17,5
Ισχύει αρκετά	23,6	25,8	29,8	33,6	32	24,9	24,1
Ισχύει λίγο	28,1	25,8	25,7	27,5	24,9	33,7	32
Δεν ισχύει καθόλου	30,5	25,3	20,8	15,2	22,8	19,9	18,7
ΔΞ/ΔΑ	6,7	4,2	5,3	2,5	0,9	2,7	7,7
Ισχύει πολύ & Ισχύει αρκετά	34,7	44,7	48,2	54,8	51,3	43,7	41,6
Ισχύει λίγο & Δεν ισχύει καθόλου	58,6	51,1	46,5	42,7	47,7	53,6	50,7

	ΔΕΝ ΤΑ ΒΓΑΖΩ ΠΕΡΑ	ΜΕ ΜΕΓΑΛΕΣ ΔΥΣΚΟΛΙΕΣ	ΔΕΝ ΜΟΥ ΜΕΝΟΥΝ ΠΟΛΛΑ ΣΤΗΝ ΑΚΡΗ	ΑΝΕΤΟΣ ΟΙΚΟΝΟΜΙΚΑ
Ισχύει πολύ	11,1	18,9	18,4	21,2
Ισχύει αρκετά	23,6	25,8	29,8	33,6
Ισχύει λίγο	28,1	25,8	25,7	27,5
Δεν ισχύει καθόλου	30,5	25,3	20,8	15,2
ΔΞ/ΔΑ	6,7	4,2	5,3	2,5
Ισχύει πολύ & Ισχύει αρκετά	34,7	44,7	48,2	54,8
Ισχύει λίγο & Δεν ισχύει καθόλου	58,6	51,1	46,5	42,7

	ΑΝΩΤΕΡΗ > ΜΕΣΑΙΑ	ΜΕΣΑΙΑ ΤΑΞΗ	ΚΑΤΩΤΕΡΗ > ΜΕΣΑΙΑ	ΑΤΤΙΚΗ	ΝΗΣΙΑ ΑΙΓΑΙΟΥ & ΚΡΗΤΗ	ΒΟΡΕΙΑ ΕΛΛΑΔΑ	ΚΕΝΤΡΙΚΗ ΕΛΛΑΔΑ
Ισχύει πολύ	20,1	17,6	19,4	15,4	20	21,6	18,8
Ισχύει αρκετά	27,1	32,4	21,4	29,8	23,9	29,3	28,7
Ισχύει λίγο	28,6	26,3	26,2	28,3	23,5	23,4	26,9
Δεν ισχύει καθόλου	21,3	19,1	27,8	21,7	24,6	22,2	20
ΔΞ/ΔΑ	2,8	4,6	5,2	4,9	7,9	3,5	5,6
Ισχύει πολύ & Ισχύει αρκετά	47,2	50	40,8	45,2	43,9	50,9	47,5
Ισχύει λίγο & Δεν ισχύει καθόλου	49,9	45,4	54	50	48,1	45,6	46,9

	Αριστερά /άκρα αριστερά	Κεντροαριστερά	Κέντρο	Κεντροδεξιά	Δεξιά /άκρα δεξιά	Δεν με εκφράζει ο άξονας
Ισχύει πολύ	7,7	12,9	19,2	24,1	28,7	19,7
Ισχύει αρκετά	12,7	23,2	34,2	44,8	37,1	22,5
Ισχύει λίγο	30,9	30,9	28,5	19,7	18,9	28,2
Δεν ισχύει καθόλου	46	26,3	15,2	11,4	13,3	22,7
ΔΞ/ΔΑ	2,8	6,8	2,9	0	2	6,8
Ισχύει πολύ & Ισχύει αρκετά	20,4	36,1	53,4	68,9	65,8	42,2
Ισχύει λίγο & Δεν ισχύει καθόλου	76,9	57,2	43,7	31,1	32,2	50,9

	ΝΔ	ΣΥΡΙΖΑ	ΚΙΝΑΛ	ΚΚΕ	ΕΛΛΗΝΙΚΗ ΛΥΣΗ	ΜΕΡΑ25	Άλλο κόμμα	Άκυρο-Λευκό / Αποχή	ΔΑ
Ισχύει πολύ	24	8,3	29,7	10,4	22,2	6,6	21,5	14	18,1
Ισχύει αρκετά	38,7	18,8	35,6	15,9	39,4	27	21,7	22	24,8
Ισχύει λίγο	21,6	33,1	20,9	36,9	32,4	28	22,2	28,6	26,2
Δεν ισχύει καθόλου	12,9	35,3	11,9	30,8	3	38,3	33,3	27,3	18,8
ΔΞ/ΔΑ	2,8	4,5	1,9	6	3	0	1,4	8,2	12
Ισχύει πολύ & Ισχύει αρκετά	62,7	27,1	65,3	26,3	61,6	33,6	43,2	36	42,9
Ισχύει λίγο & Δεν ισχύει καθόλου	34,5	68,4	32,8	67,7	35,4	66,3	55,5	55,9	45

## Πίνακας Β31.5: Αναγνωρίζονται και επιβραβεύονται οι άξιοι

	ΣΥΝΟΛΟ	ΑΝΔΡΑΣ	ΓΥΝΑΙΚΑ	17-24	25-39	40-54	55-64	65 +	Α' ΒΑΘΜΙΑ	Β' ΒΑΘΜΙΑ	Γ' ΒΑΘΜΙΑ	ΜΕΤΑΠΤ. / ΔΙΔΑΚΤ.
Ισχύει πολύ	5,1	5,9	4,2	4,9	5,7	3	6,1	6,3	15,1	7	3,5	1,1
Ισχύει αρκετά	12,7	13,1	12,4	15,9	12,7	13,6	9,4	13	11,1	13,6	13,1	9,8
Ισχύει λίγο	32,8	34,9	30,7	38,1	35,2	32,6	28	32,3	34,3	26,5	36	37,6
Δεν ισχύει καθόλου	47,2	43,7	50,6	36,2	43,5	49,8	55,1	45,6	38,3	49,4	45,9	51
ΔΞ/ΔΑ	2,2	2,3	2,1	4,9	2,8	1	1,4	2,7	1,2	3,5	1,4	0,5
Ισχύει πολύ & Ισχύει αρκετά	17,8	19	16,6	20,8	18,4	16,6	15,5	19,3	26,2	20,6	16,6	10,9
Ισχύει λίγο & Δεν ισχύει καθόλου	80	78,6	81,3	74,3	78,7	82,4	83,1	77,9	72,6	75,9	81,9	88,6

	ΔΗΜΟΣΙΟΣ ΥΠΑΛΛ.	ΙΔΙΩΤΙΚΟΣ ΥΠΑΛΛ.	ΣΥΝΤΑΞΙΟΥΧΟΣ	Ε.Ε.Τ.	Ε.Ε.Ε.	ΕΠΙΧΕΙΡ.	ΟΙΚΙΑΚΑ	ΑΝΕΡΓΟΣ	ΦΟΙΤΗΤΗΣ	ΑΓΡΟΤΗΣ
Ισχύει πολύ	5	3,5	3,8	5,7	0	8,9	11	4,5	6,6	15,2
Ισχύει αρκετά	13,8	11,6	13,6	10,1	8,5	14,1	11,9	8,6	15,9	20,9
Ισχύει λίγο	40,6	32,9	31	31,9	32,9	29,6	32,2	33,1	35,2	17,4
Δεν ισχύει καθόλου	40,7	50,4	49,6	49,4	57	41,3	43,8	48,6	36,7	46,6
ΔΞ/ΔΑ	0	1,7	2,1	2,9	1,5	6	1,1	5,1	5,6	0
Ισχύει πολύ & Ισχύει αρκετά	18,8	15,1	17,4	15,8	8,5	23	22,9	13,1	22,5	36,1
Ισχύει λίγο & Δεν ισχύει καθόλου	81,3	83,3	80,6	81,3	89,9	70,9	76	81,7	71,9	64

	< 500 €	501 - 1.000 €	1.001 - 1.500 €	1.501 - 2.000 €	2.001 - 3.000 €	> 3.001 €	ΔΞ/ΔΑ
Ισχύει πολύ	7,4	8,8	3,2	4,5	2,6	2,7	2
Ισχύει αρκετά	12,3	11,9	11	16,2	16,8	16,7	9,5
Ισχύει λίγο	30,9	28,5	33	38	39,3	36,1	31,3
Δεν ισχύει καθόλου	47,1	47	51,1	40,6	41,2	41,7	54,2
ΔΞ/ΔΑ	2,3	3,7	1,7	0,7	0	2,7	3
Ισχύει πολύ & Ισχύει αρκετά	19,7	20,7	14,2	20,7	19,4	19,4	11,5
Ισχύει λίγο & Δεν ισχύει καθόλου	78	75,5	84,1	78,6	80,5	77,8	85,5

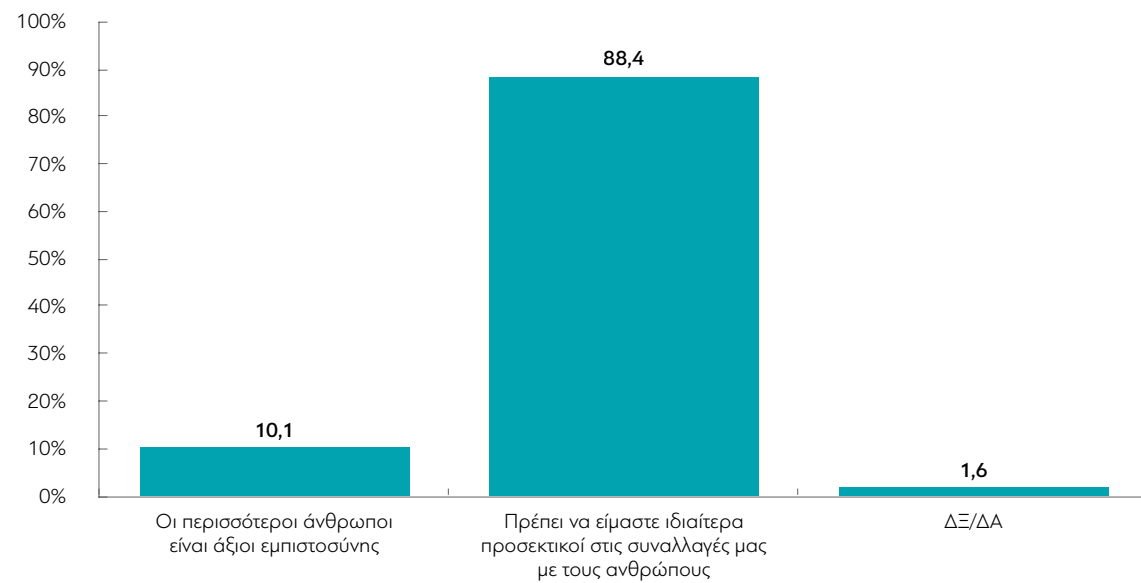
	ΔΕΝ ΤΑ ΒΓΑΖΩ ΠΕΡΑ	ΜΕ ΜΕΓΑΛΕΣ ΔΥΣΚΟΛΙΕΣ	ΔΕΝ ΜΟΥ ΜΕΝΟΥΝ ΠΟΛΛΑ ΣΤΗΝ ΑΚΡΗ	ΑΝΕΤΟΣ ΟΙΚΟΝΟΜΙΚΑ
Ισχύει πολύ	3,1	6,2	5	3,6
Ισχύει αρκετά	2,8	10	14,5	17
Ισχύει λίγο	35,6	26,5	35,5	37,7
Δεν ισχύει καθόλου	55,8	56,1	43,1	39,2
ΔΞ/ΔΑ	2,7	1,2	1,9	2,6
Ισχύει πολύ & Ισχύει αρκετά	5,9	16,2	19,5	20,6
Ισχύει λίγο & Δεν ισχύει καθόλου	91,4	82,6	78,6	76,9

	ΑΝΩΤΕΡΗ > ΜΕΣΑΙΑ	ΜΕΣΑΙΑ ΤΑΞΗ	ΚΑΤΩΤΕΡΗ > ΜΕΣΑΙΑ	ΑΤΤΙΚΗ	ΝΗΣΙΑ ΑΙΓΑΙΟΥ & ΚΡΗΤΗ	ΒΟΡΕΙΑ ΕΛΛΑΔΑ	ΚΕΝΤΡΙΚΗ ΕΛΛΑΔΑ
Ισχύει πολύ	9,6	6,1	2,8	4,5	5,4	5,1	5,7
Ισχύει αρκετά	17	15	7,9	11,4	15,5	12,6	13,6
Ισχύει λίγο	38,7	34,9	28,2	32,5	27,8	31,2	36,9
Δεν ισχύει καθόλου	31,9	42,1	59,4	49,4	46,2	49,3	42,5
ΔΞ/ΔΑ	2,8	1,8	1,7	2,3	5,1	1,8	1,4
Ισχύει πολύ & Ισχύει αρκετά	26,6	21,1	10,7	15,9	20,9	17,7	19,3
Ισχύει λίγο & Δεν ισχύει καθόλου	70,6	77	87,6	81,9	74	80,5	79,4

	Αριστερά /άκρα αριστερά	Κεντροαριστερά	Κέντρο	Κεντροδεξιά	Δεξιά /άκρα δεξιά	Δεν με εκφράζει ο άξονας
Ισχύει πολύ	1,9	3,2	6,1	6	9,9	4,3
Ισχύει αρκετά	7,8	9,3	13,8	17,9	20,7	9,5
Ισχύει λίγο	27,3	38,3	34,5	37,4	23,2	32,2
Δεν ισχύει καθόλου	62,5	48,3	43,6	34,1	45,6	51,9
ΔΞ/ΔΑ	0,6	0,9	1,9	4,7	0,6	2,2
Ισχύει πολύ & Ισχύει αρκετά	9,7	12,5	19,9	23,9	30,6	13,8
Ισχύει λίγο & Δεν ισχύει καθόλου	89,8	86,6	78,1	71,5	68,8	84,1

	ΝΔ	ΣΥΡΙΖΑ	ΚΙΝΑΛ	ΚΚΕ	ΕΛΛΗΝΙΚΗ ΛΥΣΗ	ΜΕΡΑ25	Άλλο κόμμα	Άκυρο-Λευκό / Αποχή	ΔΑ
Ισχύει πολύ	8,2	3,4	2,9	2,2	9,3	3,6	3,6	2,7	4
Ισχύει αρκετά	17	8,7	16,6	13	19,6	0	7,2	10,9	10,5
Ισχύει λίγο	33,9	30,5	37,1	28,8	44,7	43,2	19,2	34,2	32,1
Δεν ισχύει καθόλου	37,9	57	42,5	55,9	23,4	53,1	70	48,4	49,7
ΔΞ/ΔΑ	2,9	0,4	0,8	0	3	0	0	3,8	3,7
Ισχύει πολύ & Ισχύει αρκετά	25,2	12,1	19,5	15,2	28,9	3,6	10,8	13,6	14,5
Ισχύει λίγο & Δεν ισχύει καθόλου	71,8	87,5	79,6	84,7	68,1	96,3	89,2	82,6	81,8

## B32. Γενικότερα μιλώντας, θα λέγατε ότι οι περισσότεροι άνθρωποι είναι άξιοι εμπιστοσύνης ή ότι πρέπει να είναι κανείς ιδιαίτερα προσεκτικός/ή στις συναλλαγές με τους ανθρώπους;



**Πίνακας B32:** Γενικότερα μιλώντας, θα λέγατε ότι οι περισσότεροι άνθρωποι είναι άξιοι εμπιστοσύνης ή ότι πρέπει να είναι κανείς ιδιαίτερα προσεκτικός/ή στις συναλλαγές με τους ανθρώπους;

	ΣΥΝΟΛΟ	ΑΝΔΡΑΣ	ΓΥΝΑΙΚΑ	17-24	25-39	40-54	55-64	65 +	Α' ΒΑΘΜΙΑ	Β' ΒΑΘΜΙΑ	Γ' ΒΑΘΜΙΑ	ΜΕΤΑΠΤ. / ΔΙΔΑΚΤ.
Οι περισσότεροι άνθρωποι είναι άξιοι εμπιστοσύνης	10,1	12,3	7,9	14	13,5	12	6,8	4,8	6,7	6,3	11,7	16
Πρέπει να είμαστε ιδιαίτερα προσεκτικοί στις συναλλαγές μας με τους ανθρώπους	88,4	86,5	90,2	85,3	84,8	87	91,4	92,8	90,6	92,1	86,4	84
ΔΞ/ΔΑ	1,6	1,2	1,9	0,7	1,7	1	1,7	2,4	2,7	1,6	1,8	0

	ΔΗΜΟΣΙΟΣ ΥΠΑΛΛ.	ΙΔΙΩΤΙΚΟΣ ΥΠΑΛΛ.	ΣΥΝΤΑΞΙΟΥΧΟΣ	Ε.Ε.Τ.	Ε.Ε.Ε.	ΕΠΙΧΕΙΡ.	ΟΙΚΙΑΚΑ	ΑΝΕΡΓΟΣ	ΦΟΙΤΗΤΗΣ	ΑΓΡΟΤΗΣ
Οι περισσότεροι άνθρωποι είναι άξιοι εμπιστοσύνης	15,8	12	4,2	13	15	16,6	6,3	13,5	11,4	4
Πρέπει να είμαστε ιδιαίτερα προσεκτικοί στις συναλλαγές μας με τους ανθρώπους	83	87,2	93,7	85,2	83,5	81,2	91,2	83,8	87,7	96
ΔΞ/ΔΑ	1,3	0,8	2,1	1,8	1,5	2,2	2,5	2,7	1	0

	< 500 €	501 - 1.000 €	1.001 - 1.500 €	1.501 - 2.000 €	2.001 - 3.000 €	> 3.001 €	ΔΞ/ΔΑ
Οι περισσότεροι άνθρωποι είναι άξιοι εμπιστοσύνης	13	11,3	10	9,3	13,3	15,6	1,2
Πρέπει να είμαστε ιδιαίτερα προσεκτικοί στις συναλλαγές μας με τους ανθρώπους	83,5	86,4	88,2	90,1	86,7	84,4	98,1
ΔΞ/ΔΑ	3,5	2,4	1,9	0,6	0	0	0,7

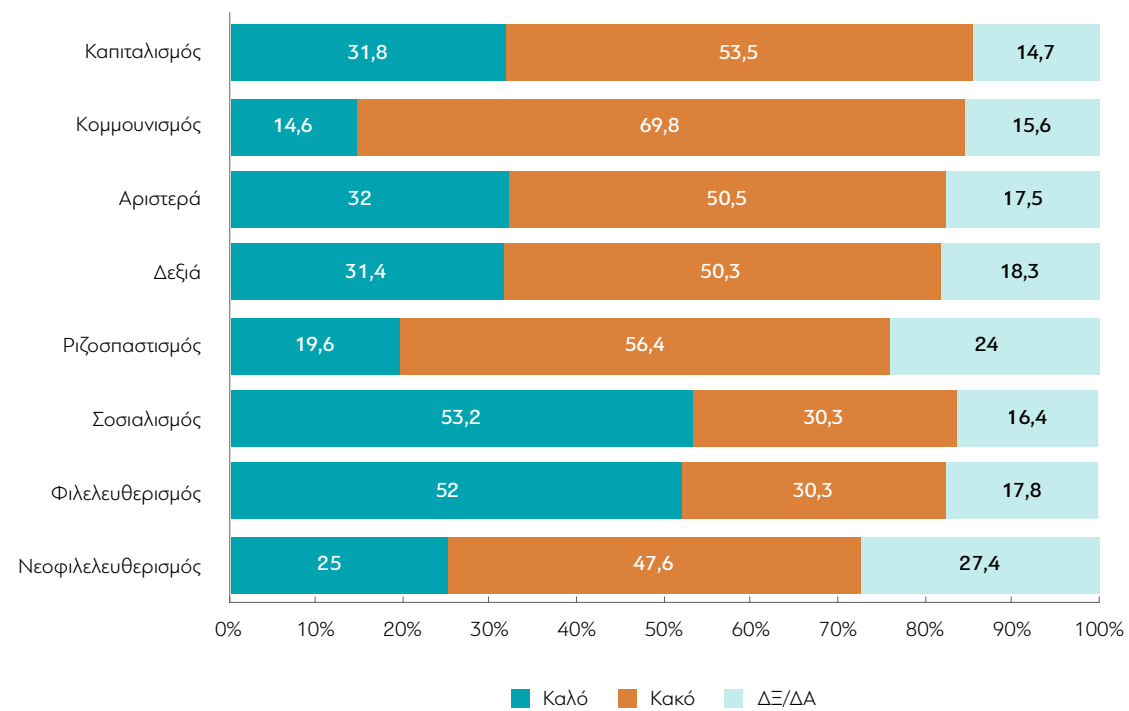
	ΔΕΝ ΤΑ ΒΓΑΖΩ ΠΕΡΑ	ΜΕ ΜΕΓΑΛΕΣ ΔΥΣΚΟΛΙΕΣ	ΔΕΝ ΜΟΥ ΜΕΝΟΥΝ ΠΟΛΛΑ ΣΤΗΝ ΑΚΡΗ	ΑΝΕΤΟΣ ΟΙΚΟΝΟΜΙΚΑ
Οι περισσότεροι άνθρωποι είναι άξιοι εμπιστοσύνης	19,7	9,8	9,1	11,3
Πρέπει να είμαστε ιδιαίτερα προσεκτικοί στις συναλλαγές μας με τους ανθρώπους	76,6	88,9	89,5	87,7
ΔΞ/ΔΑ	3,6	1,3	1,4	1

	ΑΝΩΤΕΡΗ > ΜΕΣΑΙΑ	ΜΕΣΑΙΑ ΤΑΞΗ	ΚΑΤΩΤΕΡΗ > ΜΕΣΑΙΑ	ΑΤΤΙΚΗ	ΝΗΣΙΑ ΑΙΓΑΙΟΥ & ΚΡΗΤΗ	ΒΟΡΕΙΑ ΕΛΛΑΔΑ	ΚΕΝΤΡΙΚΗ ΕΛΛΑΔΑ
Οι περισσότεροι άνθρωποι είναι άξιοι εμπιστοσύνης	26,7	8,3	10,2	9,4	13,8	11	8,4
Πρέπει να είμαστε ιδιαίτερα προσεκτικοί στις συναλλαγές μας με τους ανθρώπους	73,3	90,6	88,2	89,7	83,8	86,8	90,1
ΔΞ/ΔΑ	0	1,2	1,6	0,9	2,4	2,2	1,4

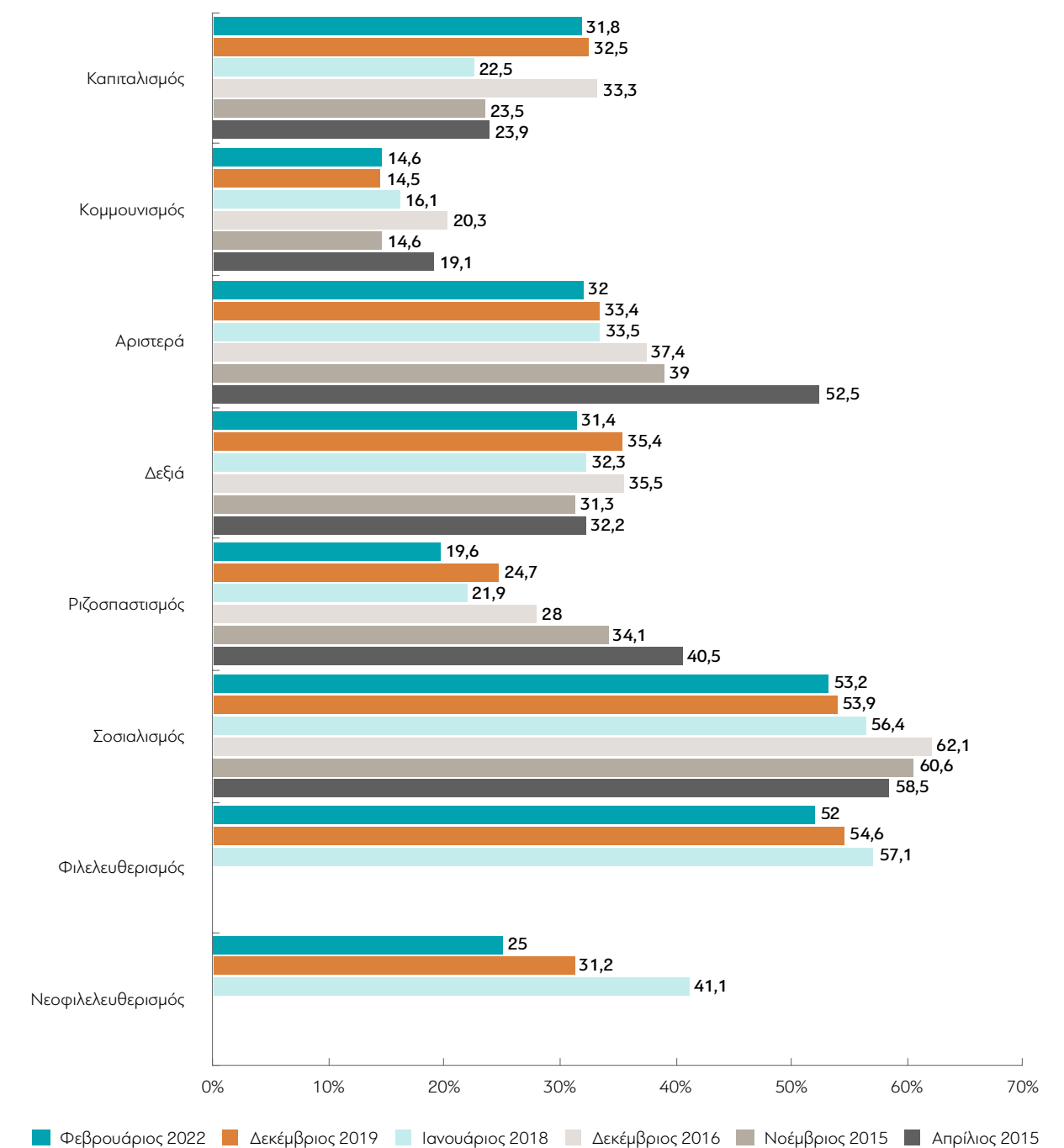
	Αριστερά /άκρα αριστερά	Κεντροαριστερά	Κέντρο	Κεντροδεξιά	Δεξιά /άκρα δεξιά	Δεν με εκφράζει ο άξονας
Οι περισσότεροι άνθρωποι είναι άξιοι εμπιστοσύνης	19,3	9,7	12,5	6,9	8,2	5,6
Πρέπει να είμαστε ιδιαίτερα προσεκτικοί στις συναλλαγές μας με τους ανθρώπους	79,6	89	86,1	93,1	91,2	92
ΔΞ/ΔΑ	1,1	1,3	1,4	0	0,6	2,4

	ΝΔ	ΣΥΡΙΖΑ	ΚΙΝΑΛ	ΚΚΕ	ΕΛΛΗΝΙΚΗ ΛΥΣΗ	ΜΕΡΑ25	Άλλο κόμμα	Άκυρο-Λευκό / Αποχή	ΔΑ
Οι περισσότεροι άνθρωποι είναι άξιοι εμπιστοσύνης	9,5	12,5	9,6	13	13	29,4	10,2	5,4	9,1
Πρέπει να είμαστε ιδιαίτερα προσεκτικοί στις συναλλαγές μας με τους ανθρώπους	90	87,1	90,4	84,8	87	70,6	89,8	91,5	84,9
ΔΞ/ΔΑ	0,5	0,4	0	2,2	0	0	0	3,1	6

### B33. Θα σας διαβάσω ορισμένες λέξεις και φράσεις και θα ήθελα να μου πείτε εάν για εσάς προσωπικά αντιπροσωπεύουν κάτι «καλό» ή κάτι «κακό»



### ΜΕΤΑΒΟΛΕΣ ΑΠΟ ΤΙΣ ΠΡΟΗΓΟΥΜΕΝΕΣ ΜΕΤΡΗΣΕΙΣ: «Καλό»



Πίνακας Β33.1: Καπιταλισμός

	ΣΥΝΟΛΟ	ΑΝΔΡΑΣ	ΓΥΝΑΙΚΑ	17-24	25-39	40-54	55-64	65 +	Α' ΒΑΘΜΙΑ	Β' ΒΑΘΜΙΑ	Γ' ΒΑΘΜΙΑ	ΜΕΤΑΠΤ. / ΔΙΔΑΚΤ.
Καλό	31,8	38,8	25,1	34,9	28,3	36,3	32,7	27,5	19,8	28,9	34,3	36,1
Κακό	53,5	49,3	57,5	50,6	57	50,5	54,3	54,4	54,2	56,7	52	49,9
ΔΞ/ΔΑ	14,7	11,9	17,4	14,6	14,7	13,2	13	18,2	26	14,4	13,6	14,1

	ΔΗΜΟΣΙΟΣ ΥΠΑΛΛ.	ΙΔΙΩΤΙΚΟΣ ΥΠΑΛΛ.	ΣΥΝΤΑΞΙΟΥΧΟΣ	Ε.Ε.Τ.	Ε.Ε.Ε.	ΕΠΙΧΕΙΡ.	ΟΙΚΙΑΚΑ	ΑΝΕΡΓΟΣ	ΦΟΙΤΗΤΗΣ	ΑΓΡΟΤΗΣ
Καλό	33,1	33,8	30,5	28,4	35,3	50,4	24,3	24,4	35,9	30
Κακό	49,7	53,1	55,7	55,6	54,7	35,1	53,9	65,3	50,1	45,5
ΔΞ/ΔΑ	17,2	13,1	13,8	16	9,9	14,5	21,9	10,4	14	24,4

	< 500 €	501 - 1.000 €	1.001 - 1.500 €	1.501 - 2.000 €	2.001 - 3.000 €	> 3.001 €	ΔΞ/ΔΑ
Καλό	26	24,8	33,3	40,6	44,3	50,5	21,6
Κακό	56,7	59	56,2	50,5	43,5	34,7	51
ΔΞ/ΔΑ	17,3	16,2	10,5	8,9	12,2	14,8	27,4

	ΔΕΝ ΤΑ ΒΓΑΖΩ ΠΕΡΑ	ΜΕ ΜΕΓΑΛΕΣ ΔΥΣΚΟΛΙΕΣ	ΔΕΝ ΜΟΥ ΜΕΝΟΥΝ ΠΟΛΛΑ ΣΤΗΝ ΑΚΡΗ	ΑΝΕΤΟΣ ΟΙΚΟΝΟΜΙΚΑ
Καλό	25,3	25	32,8	47,2
Κακό	61,6	60,1	54,1	35,9
ΔΞ/ΔΑ	13,1	14,9	13,1	16,9

	ΑΝΩΤΕΡΗ > ΜΕΣΑΙΑ	ΜΕΣΑΙΑ ΤΑΞΗ	ΚΑΤΩΤΕΡΗ > ΜΕΣΑΙΑ	ΑΤΤΙΚΗ	ΝΗΣΙΑ ΑΙΓΑΙΟΥ & ΚΡΗΤΗ	ΒΟΡΕΙΑ ΕΛΛΑΔΑ	ΚΕΝΤΡΙΚΗ ΕΛΛΑΔΑ
Καλό	46,5	34,2	24,7	32,7	30,8	33,9	29
Κακό	36,2	52,1	60,3	52,4	55,4	49,9	58,1
ΔΞ/ΔΑ	17,4	13,6	15	14,9	13,9	16,3	12,9

	Αριστερά /άκρα αριστερά	Κεντροαριστερά	Κέντρο	Κεντροδεξιά	Δεξιά /άκρα δεξιά	Δεν με εκφράζει ο άξονας
Καλό	7,8	25,2	39	54,7	49,2	23,9
Κακό	80,9	64,9	50,6	35,2	43,5	56,8
ΔΞ/ΔΑ	11,3	9,9	10,4	10	7,4	19,3

	ΝΔ	ΣΥΡΙΖΑ	ΚΙΝΑΛ	ΚΚΕ	ΕΛΛΗΝΙΚΗ ΛΥΣΗ	ΜΕΡΑ25	Άλλο κόμμα	Άκυρο-Λευκό / Αποχή	ΔΑ
Καλό	50,5	13,5	38,4	12,7	22,4	31,3	30,5	20,2	24,7
Κακό	37,8	72,1	52,4	81,9	73,7	62,8	67	59,3	45,9
ΔΞ/ΔΑ	11,8	14,4	9,2	5,4	3,9	5,9	2,5	20,4	29,4

Πίνακας Β33.2: Κομμουνισμός

	ΣΥΝΟΛΟ	ΑΝΔΡΑΣ	ΓΥΝΑΙΚΑ	17-24	25-39	40-54	55-64	65 +	Α' ΒΑΘΜΙΑ	Β' ΒΑΘΜΙΑ	Γ' ΒΑΘΜΙΑ	ΜΕΤΑΠΤ. / ΔΙΔΑΚΤ.
Καλό	14,6	13,6	15,6	18	16,6	14,1	14,7	11,4	9,7	12	16,9	14,8
Κακό	69,8	73,5	66,1	66	68,6	69,9	71,6	70,9	60,5	70,3	70	71,6
ΔΞ/ΔΑ	15,6	12,9	18,3	16	14,8	16	13,6	17,7	29,9	17,7	13	13,6

	ΔΗΜΟΣΙΟΣ ΥΠΑΛΛ.	ΙΔΙΩΤΙΚΟΣ ΥΠΑΛΛ.	ΣΥΝΤΑΞΙΟΥΧΟΣ	Ε.Ε.Τ.	Ε.Ε.Ε.	ΕΠΙΧΕΙΡ.	ΟΙΚΙΑΚΑ	ΑΝΕΡΓΟΣ	ΦΟΙΤΗΤΗΣ	ΑΓΡΟΤΗΣ
Καλό	17,1	16,3	14	16,2	12,1	2,2	10,1	18,1	17,1	11,2
Κακό	70,8	69,2	72,5	68,8	67,7	81,7	67,2	65,5	64,8	70,5
ΔΞ/ΔΑ	12,1	14,5	13,5	15	20,2	16,1	22,8	16,4	18,1	18,3

	< 500 €	501 - 1.000 €	1.001 - 1.500 €	1.501 - 2.000 €	2.001 - 3.000 €	> 3.001 €	ΔΞ/ΔΑ
Καλό	19	15,7	14,6	14,2	16,2	10	9,8
Κακό	64,6	64,2	72,1	75,8	80	73,8	64,7
ΔΞ/ΔΑ	16,3	20,1	13,3	10,1	3,8	16,1	25,5

	ΔΕΝ ΤΑ ΒΓΑΖΩ ΠΕΡΑ	ΜΕ ΜΕΓΑΛΕΣ ΔΥΣΚΟΛΙΕΣ	ΔΕΝ ΜΟΥ ΜΕΝΟΥΝ ΠΟΛΛΑ ΣΤΗΝ ΑΚΡΗ	ΑΝΕΤΟΣ ΟΙΚΟΝΟΜΙΚΑ
Καλό	21,4	17,5	14,2	8,1
Κακό	65,6	65,9	69,8	80,9
ΔΞ/ΔΑ	13	16,6	16	11

	ΑΝΩΤΕΡΗ > ΜΕΣΑΙΑ	ΜΕΣΑΙΑ ΤΑΞΗ	ΚΑΤΩΤΕΡΗ > ΜΕΣΑΙΑ	ΑΤΤΙΚΗ	ΝΗΣΙΑ ΑΙΓΑΙΟΥ & ΚΡΗΤΗ	ΒΟΡΕΙΑ ΕΛΛΑΔΑ	ΚΕΝΤΡΙΚΗ ΕΛΛΑΔΑ
Καλό	11	12,7	19,6	15,6	15,7	13,1	14,4
Κακό	74,5	74,1	62,2	69,1	70,9	67,6	72,6
ΔΞ/ΔΑ	14,6	13,2	18,2	15,3	13,4	19,3	13

	Αριστερά /άκρα αριστερά	Κεντροαριστερά	Κέντρο	Κεντροδεξιά	Δεξιά /άκρα δεξιά	Δεν με εκφράζει ο άξονας
Καλό	47,9	24,8	10,5	4,3	2,3	8,4
Κακό	38,9	60,4	79,6	90,1	94,9	68,5
ΔΞ/ΔΑ	13,3	14,8	9,9	5,7	2,8	23,1

	ΝΔ	ΣΥΡΙΖΑ	ΚΙΝΑΛ	ΚΚΕ	ΕΛΛΗΝΙΚΗ ΛΥΣΗ	ΜΕΡΑ25	Άλλο κόμμα	Άκυρο-Λευκό / Αποχή	ΔΑ
Καλό	4,5	29,9	12,4	56,8	6,3	43,9	11,1	11,8	12,2
Κακό	86,9	54,3	77	31,4	79,8	41	80,5	69,3	51,9
ΔΞ/ΔΑ	8,6	15,8	10,6	11,8	14	15,2	8,5	18,9	35,9

Πίνακας Β33.3: Αριστερά

	ΣΥΝΟΛΟ	ΑΝΔΡΑΣ	ΓΥΝΑΙΚΑ	17-24	25-39	40-54	55-64	65 +	Α' ΒΑΘΜΙΑ	Β' ΒΑΘΜΙΑ	Γ' ΒΑΘΜΙΑ	ΜΕΤΑΠΤ. / ΔΙΔΑΚΤ.
Καλό	32	32,1	31,9	36	35	30,9	29,9	30,3	14,2	29,5	32,7	44,9
Κακό	50,5	54,2	47	48	48,3	51,1	54,1	50,2	59,2	52,5	50,1	42,8
ΔΞ/ΔΑ	17,5	13,7	21	15,9	16,7	18,1	15,9	19,5	26,6	18	17,2	12,3

	ΔΗΜΟΣΙΟΣ ΥΠΑΛΛ.	ΙΔΙΩΤΙΚΟΣ ΥΠΑΛΛ.	ΣΥΝΤΑΞΙΟΥΧΟΣ	Ε.Ε.Τ.	Ε.Ε.Ε.	ΕΠΙΧΕΙΡ.	ΟΙΚΙΑΚΑ	ΑΝΕΡΓΟΣ	ΦΟΙΤΗΤΗΣ	ΑΓΡΟΤΗΣ
Καλό	38,7	32,6	29,9	38	38,6	9,9	21,3	36	37,1	22,4
Κακό	45,9	50,2	55,1	44,5	45,4	67,8	49,6	45,5	46,1	60,5
ΔΞ/ΔΑ	15,3	17,1	15	17,6	15,9	22,3	29,1	18,5	16,8	17,2

	< 500 €	501 - 1.000 €	1.001 - 1.500 €	1.501 - 2.000 €	2.001 - 3.000 €	> 3.001 €	ΔΞ/ΔΑ
Καλό	38,5	28	32,1	38	31,7	36,6	27,8
Κακό	44,4	51,9	52,2	48	62	51,7	41,6
ΔΞ/ΔΑ	17,1	20,1	15,7	14	6,3	11,7	30,6

	ΔΕΝ ΤΑ ΒΓΑΖΩ ΠΕΡΑ	ΜΕ ΜΕΓΑΛΕΣ ΔΥΣΚΟΛΙΕΣ	ΔΕΝ ΜΟΥ ΜΕΝΟΥΝ ΠΟΛΛΑ ΣΤΗΝ ΑΚΡΗ	ΑΝΕΤΟΣ ΟΙΚΟΝΟΜΙΚΑ
Καλό	40,8	31,5	33,7	27,3
Κακό	54,6	51,5	47,1	58,1
ΔΞ/ΔΑ	4,5	17	19,2	14,6

	ΑΝΩΤΕΡΗ > ΜΕΣΙΑΙΑ	ΜΕΣΙΑΙΑ ΤΑΞΗ	ΚΑΤΩΤΕΡΗ > ΜΕΣΙΑΙΑ	ΑΤΤΙΚΗ	ΝΗΣΙΑ ΑΙΓΑΙΟΥ & ΚΡΗΤΗ	ΒΟΡΕΙΑ ΕΛΛΑΔΑ	ΚΕΝΤΡΙΚΗ ΕΛΛΑΔΑ
Καλό	29,9	31,2	35,3	36,4	31,8	28,5	29,9
Κακό	56,5	52,2	46,9	47,5	52,9	50,4	53,8
ΔΞ/ΔΑ	13,6	16,5	17,8	16,1	15,3	21,1	16,2

	Αριστερά /άκρα αριστερά	Κεντροαριστερά	Κέντρο	Κεντροδεξιά	Δεξιά /άκρα δεξιά	Δεν με εκφράζει ο άξονας
Καλό	93,8	66,1	27,5	6,2	0	16,4
Κακό	4,4	24,7	57,3	81,5	90,6	56,1
ΔΞ/ΔΑ	1,8	9,2	15,2	12,3	9,4	27,5

	ΝΔ	ΣΥΡΙΖΑ	ΚΙΝΑΛ	ΚΚΕ	ΕΛΛΗΝΙΚΗ ΛΥΣΗ	ΜΕΡΑ25	Άλλο κόμμα	Άκυρο-Λευκό / Αποχή	ΔΑ
Καλό	10,1	75,2	37,4	78,2	19,3	61,3	28,7	25,3	22,3
Κακό	75,3	17	52,2	14,3	74,7	23,9	62,9	52,3	34,2
ΔΞ/ΔΑ	14,5	7,9	10,4	7,5	6	14,8	8,4	22,4	43,5

Πίνακας Β33.4: Δεξιά

	ΣΥΝΟΛΟ	ΑΝΔΡΑΣ	ΓΥΝΑΙΚΑ	17-24	25-39	40-54	55-64	65 +	Α' ΒΑΘΜΙΑ	Β' ΒΑΘΜΙΑ	Γ' ΒΑΘΜΙΑ	ΜΕΤΑΠΤ. / ΔΙΔΑΚΤ.
Καλό	31,4	35,3	27,6	32,8	29,8	34,5	28,9	30,6	33,7	31	31,2	33,2
Κακό	50,3	48,9	51,6	50,6	54,4	46,3	52,6	49	48,6	48,8	50,3	54,7
ΔΞ/ΔΑ	18,3	15,8	20,8	16,6	15,8	19,2	18,5	20,4	17,7	20,2	18,5	12,1

	ΔΗΜΟΣΙΟΣ ΥΠΑΛΛ.	ΙΔΙΩΤΙΚΟΣ ΥΠΑΛΛ.	ΣΥΝΤΑΞΙΟΥΧΟΣ	Ε.Ε.Τ.	Ε.Ε.Ε.	ΕΠΙΧΕΙΡ.	ΟΙΚΙΑΚΑ	ΑΝΕΡΓΟΣ	ΦΟΙΤΗΤΗΣ	ΑΓΡΟΤΗΣ
Καλό	35,9	32,4	30,7	21,5	32,6	34,7	32,1	25,5	30,1	41,4
Κακό	49,3	50	51,6	55,4	54,7	36,3	42,4	59,2	51,1	31,3
ΔΞ/ΔΑ	14,8	17,6	17,7	23,1	12,7	29	25,5	15,3	18,7	27,3

	< 500 €	501 - 1.000 €	1.001 - 1.500 €	1.501 - 2.000 €	2.001 - 3.000 €	> 3.001 €	ΔΞ/ΔΑ
Καλό	29	28,8	31,6	34,9	43,3	45,5	19,6
Κακό	57,1	50,9	51	50,5	48	40,6	47,5
ΔΞ/ΔΑ	14	20,3	17,4	14,5	8,7	13,9	32,9

	ΔΕΝ ΤΑ ΒΓΑΖΩ ΠΕΡΑ	ΜΕ ΜΕΓΑΛΕΣ ΔΥΣΚΟΛΙΕΣ	ΔΕΝ ΜΟΥ ΜΕΝΟΥΝ ΠΟΛΛΑ ΣΤΗΝ ΑΚΡΗ	ΑΝΕΤΟΣ ΟΙΚΟΝΟΜΙΚΑ
Καλό	28,2	26,7	30,5	47,6
Κακό	67,2	56,4	48,7	36,1
ΔΞ/ΔΑ	4,5	16,9	20,9	16,3

	ΑΝΩΤΕΡΗ > ΜΕΣΙΑΙΑ	ΜΕΣΙΑΙΑ ΤΑΞΗ	ΚΑΤΩΤΕΡΗ > ΜΕΣΙΑΙΑ	ΑΤΤΙΚΗ	ΝΗΣΙΑ ΑΙΓΑΙΟΥ & ΚΡΗΤΗ	ΒΟΡΕΙΑ ΕΛΛΑΔΑ	ΚΕΝΤΡΙΚΗ ΕΛΛΑΔΑ
Καλό	41,2	35,8	22,7	30,6	31,4	31,7	32,1
Κακό	43,4	47	59,1	52,1	54,2	45,5	51,4
ΔΞ/ΔΑ	15,3	17,2	18,3	17,3	14,4	22,8	16,5

	Αριστερά /άκρα αριστερά	Κεντροαριστερά	Κέντρο	Κεντροδεξιά	Δεξιά /άκρα δεξιά	Δεν με εκφράζει ο άξονας
Καλό	5	14,1	28,3	64,2	95,8	14,5
Κακό	89,2	73,4	55,3	23,5	2,9	56,5
ΔΞ/ΔΑ	5,8	12,5	16,4	12,3	1,3	29

	ΝΔ	ΣΥΡΙΖΑ	ΚΙΝΑΛ	ΚΚΕ	ΕΛΛΗΝΙΚΗ ΛΥΣΗ	ΜΕΡΑ25	Άλλο κόμμα	Άκυρο-Λευκό / Αποχή	ΔΑ
Καλό	61,7	9,5	22,6	6,3	42,3	11,5	27,2	21,4	10,4
Κακό	23,9	79,7	64,3	87,7	51,7	77,3	63,6	56,5	43,8
ΔΞ/ΔΑ	14,4	10,8	13,1	6	6	11,2	9,2	22,1	45,8



Πίνακας Β33.5: Ριζοσπαστισμός

	ΣΥΝΟΛΟ	ΑΝΔΡΑΣ	ΓΥΝΑΙΚΑ	17-24	25-39	40-54	55-64	65 +	Α' ΒΑΘΜΙΑ	Β' ΒΑΘΜΙΑ	Γ' ΒΑΘΜΙΑ	ΜΕΤΑΠΤ. / ΔΙΔΑΚΤ.
Καλό	19,6	23,9	15,5	19,4	17,7	14,2	24,9	24,5	20,1	16,3	22	19,8
Κακό	56,4	57,5	55,3	53,5	62,4	65,5	53	41,5	46,1	53,4	57,2	66,7
ΔΞ/ΔΑ	24	18,6	29,2	27,1	19,9	20,3	22	34	33,8	30,2	20,8	13,5

	ΔΗΜΟΣΙΟΣ ΥΠΑΛΛ.	ΙΔΙΩΤΙΚΟΣ ΥΠΑΛΛ.	ΣΥΝΤΑΞΙΟΥΧΟΣ	Ε.Ε.Τ.	Ε.Ε.Ε.	ΕΠΙΧΕΙΡ.	ΟΙΚΙΑΚΑ	ΑΝΕΡΓΟΣ	ΦΟΙΤΗΤΗΣ	ΑΓΡΟΤΗΣ
Καλό	23,1	19	26,7	11,7	14,9	3,7	10,6	19,4	16,2	7,2
Κακό	58,2	61,2	44,4	66,9	73,7	70	55,7	57,2	56,6	66,5
ΔΞ/ΔΑ	18,6	19,8	28,9	21,4	11,4	26,3	33,6	23,4	27,3	26,2

	< 500 €	501 - 1.000 €	1.001 - 1.500 €	1.501 - 2.000 €	2.001 - 3.000 €	> 3.001 €	ΔΞ/ΔΑ
Καλό	20,4	16,8	20,7	20,3	25,7	20,4	17,7
Κακό	58,1	56,1	54,7	61	61,5	63,4	46,2
ΔΞ/ΔΑ	21,6	27,1	24,6	18,6	12,8	16,2	36,1

	ΔΕΝ ΤΑ ΒΓΑΖΩ ΠΕΡΑ	ΜΕ ΜΕΓΑΛΕΣ ΔΥΣΚΟΛΙΕΣ	ΔΕΝ ΜΟΥ ΜΕΝΟΥΝ ΠΟΛΛΑ ΣΤΗΝ ΑΚΡΗ	ΑΝΕΤΟΣ ΟΙΚΟΝΟΜΙΚΑ
Καλό	21,3	19,2	19,3	21,9
Κακό	65	57,9	53,9	58,8
ΔΞ/ΔΑ	13,7	22,8	26,8	19,3

	ΑΝΩΤΕΡΗ > ΜΕΣΙΑΙΑ	ΜΕΣΙΑΙΑ ΤΑΞΗ	ΚΑΤΩΤΕΡΗ > ΜΕΣΙΑΙΑ	ΑΤΤΙΚΗ	ΝΗΣΙΑ ΑΙΓΑΙΟΥ & ΚΡΗΤΗ	ΒΟΡΕΙΑ ΕΛΛΑΔΑ	ΚΕΝΤΡΙΚΗ ΕΛΛΑΔΑ
Καλό	18,1	19,9	20,5	22,2	16,5	17,8	19,3
Κακό	62,7	57,1	55,6	55,5	59	54,9	58,2
ΔΞ/ΔΑ	19,2	23	24	22,3	24,5	27,4	22,5

	Αριστερά /άκρα αριστερά	Κεντροαριστερά	Κέντρο	Κεντροδεξιά	Δεξιά /άκρα δεξιά	Δεν με εκφράζει ο άξονας
Καλό	45,9	34,5	14	21,4	8,6	8,5
Κακό	32	50,7	66	61,5	84,2	56,8
ΔΞ/ΔΑ	22,1	14,7	20,1	17,1	7,2	34,6

	ΝΔ	ΣΥΡΙΖΑ	ΚΙΝΑΛ	ΚΚΕ	ΕΛΛΗΝΙΚΗ ΛΥΣΗ	ΜΕΡΑ25	Άλλο κόμμα	Άκυρο-Λευκό / Αποχή	ΔΑ
Καλό	13,3	36,8	20,5	42,6	14	28,7	18,1	15,3	11,9
Κακό	67,3	42,2	62,5	36,5	72,9	45,3	68,4	55,6	43,8
ΔΞ/ΔΑ	19,4	21	17	20,9	13	26	13,5	29,1	44,2

Πίνακας Β33.6: Σοσιαλισμός

	ΣΥΝΟΛΟ	ΑΝΔΡΑΣ	ΓΥΝΑΙΚΑ	17-24	25-39	40-54	55-64	65 +	Α' ΒΑΘΜΙΑ	Β' ΒΑΘΜΙΑ	Γ' ΒΑΘΜΙΑ	ΜΕΤΑΠΤ. / ΔΙΔΑΚΤ.
Καλό	53,2	56,6	50	39,5	46,7	52,2	58,9	62,7	45,5	50,3	54,5	59,6
Κακό	30,3	30,8	29,9	40,3	34,9	32,1	26,4	22	30,6	30,6	30,8	28,6
ΔΞ/ΔΑ	16,4	12,7	20,1	20,1	18,4	15,6	14,7	15,3	23,9	19,1	14,7	11,8

	ΔΗΜΟΣΙΟΣ ΥΠΑΛΛ.	ΙΔΙΩΤΙΚΟΣ ΥΠΑΛΛ.	ΣΥΝΤΑΞΙΟΥΧΟΣ	Ε.Ε.Τ.	Ε.Ε.Ε.	ΕΠΙΧΕΙΡ.	ΟΙΚΙΑΚΑ	ΑΝΕΡΓΟΣ	ΦΟΙΤΗΤΗΣ	ΑΓΡΟΤΗΣ
Καλό	58,9	49,3	62,7	53,1	53,9	48,7	43,4	41,1	43,6	64,4
Κακό	29,1	32,5	24,2	37,8	35,8	30,1	30,4	38,6	33,9	25,6
ΔΞ/ΔΑ	12	18,2	13,2	9,1	10,3	21,2	26,2	20,3	22,5	10,1

	< 500 €	501 - 1.000 €	1.001 - 1.500 €	1.501 - 2.000 €	2.001 - 3.000 €	> 3.001 €	ΔΞ/ΔΑ
Καλό	38	49,4	55,6	61,3	64,2	58,1	47,8
Κακό	43,4	30,5	29,2	29,5	26,6	29,9	26,9
ΔΞ/ΔΑ	18,6	20,1	15,2	9,2	9,2	12	25,4

	ΔΕΝ ΤΑ ΒΓΑΖΩ ΠΕΡΑ	ΜΕ ΜΕΓΑΛΕΣ ΔΥΣΚΟΛΙΕΣ	ΔΕΝ ΜΟΥ ΜΕΝΟΥΝ ΠΟΛΛΑ ΣΤΗΝ ΑΚΡΗ	ΑΝΕΤΟΣ ΟΙΚΟΝΟΜΙΚΑ
Καλό	44	51	55,6	55,9
Κακό	43,9	32,1	27,7	30,2
ΔΞ/ΔΑ	12,1	17	16,7	13,8

	ΑΝΩΤΕΡΗ > ΜΕΣΙΑΙΑ	ΜΕΣΙΑΙΑ ΤΑΞΗ	ΚΑΤΩΤΕΡΗ > ΜΕΣΙΑΙΑ	ΑΤΤΙΚΗ	ΝΗΣΙΑ ΑΙΓΑΙΟΥ & ΚΡΗΤΗ	ΒΟΡΕΙΑ ΕΛΛΑΔΑ	ΚΕΝΤΡΙΚΗ ΕΛΛΑΔΑ
Καλό	48,4	56,3	49,1	53,8	58,1	51,4	52,5
Κακό	34	29	33,1	29,6	27,5	29,6	33,3
ΔΞ/ΔΑ	17,6	14,7	17,7	16,6	14,4	19	14,2

	Αριστερά /άκρα αριστερά	Κεντροαριστερά	Κέντρο	Κεντροδεξιά	Δεξιά /άκρα δεξιά	Δεν με εκφράζει ο άξονας
Καλό	71,1	78,6	64,7	47,2	33,3	38,1
Κακό	19	14	25,9	39,7	59,4	34,9
ΔΞ/ΔΑ	10	7,4	9,4	13,1	7,4	27

	ΝΔ	ΣΥΡΙΖΑ	ΚΙΝΑΛ	ΚΚΕ	ΕΛΛΗΝΙΚΗ ΛΥΣΗ	ΜΕΡΑ25	Άλλο κόμμα	Άκυρο-Λευκό / Αποχή	ΔΑ
Καλό	46,6	74,3	80,7	70,5	50,7	64,1	43,2	39,3	40,1
Κακό	39,5	16,4	12,5	14,5	46,3	17,5	44,2	38,5	25
ΔΞ/ΔΑ	13,9	9,3	6,7	14,9	3	18,4	12,6	22,2	34,9

Πίνακας Β33.7: Φιλελευθερισμός

	ΣΥΝΟΛΟ	ΑΝΔΡΑΣ	ΓΥΝΑΙΚΑ	17-24	25-39	40-54	55-64	65 +	Α' ΒΑΘΜΙΑ	Β' ΒΑΘΜΙΑ	Γ' ΒΑΘΜΙΑ	ΜΕΤΑΠΤ. / ΔΙΔΑΚΤ.
Καλό	52	55,6	48,5	56,2	51,7	56,5	48,6	47,1	31	50,1	55,5	52,8
Κακό	30,3	31,8	28,8	23,7	31,6	26	34,7	33,7	34,5	27,6	30,4	35,4
ΔΞ/ΔΑ	17,8	12,7	22,7	20,2	16,7	17,5	16,7	19,2	34,5	22,3	14,1	11,8

	ΔΗΜΟΣΙΟΣ ΥΠΑΛΛ.	ΙΔΙΩΤΙΚΟΣ ΥΠΑΛΛ.	ΣΥΝΤΑΞΙΟΥΧΟΣ	Ε.Ε.Τ.	Ε.Ε.Ε.	ΕΠΙΧΕΙΡ.	ΟΙΚΙΑΚΑ	ΑΝΕΡΓΟΣ	ΦΟΙΤΗΤΗΣ	ΑΓΡΟΤΗΣ
Καλό	56,3	50,6	50,1	46,3	55,6	62,9	42,2	52,2	61,5	55,5
Κακό	32,1	31,3	32,7	31,9	32,6	11,8	31,5	32,4	16,9	27,3
ΔΞ/ΔΑ	11,7	18,1	17,3	21,8	11,7	25,3	26,3	15,4	21,6	17,2

	< 500 €	501 - 1.000 €	1.001 - 1.500 €	1.501 - 2.000 €	2.001 - 3.000 €	> 3.001 €	ΔΞ/ΔΑ
Καλό	49,3	46,4	48	62,8	67,2	66,5	44,7
Κακό	32,9	31,5	33,6	27,2	22,4	20	31,8
ΔΞ/ΔΑ	17,8	22,1	18,4	9,9	10,3	13,4	23,6

	ΔΕΝ ΤΑ ΒΓΑΖΩ ΠΕΡΑ	ΜΕ ΜΕΓΑΛΕΣ ΔΥΣΚΟΛΙΕΣ	ΔΕΝ ΜΟΥ ΜΕΝΟΥΝ ΠΟΛΛΑ ΣΤΗΝ ΑΚΡΗ	ΑΝΕΤΟΣ ΟΙΚΟΝΟΜΙΚΑ
Καλό	43,7	44,1	53	71,6
Κακό	43,7	36,9	28,1	17,1
ΔΞ/ΔΑ	12,6	19	19	11,3

	ΑΝΩΤΕΡΗ > ΜΕΣΙΑΙΑ	ΜΕΣΙΑΙΑ ΤΑΞΗ	ΚΑΤΩΤΕΡΗ > ΜΕΣΙΑΙΑ	ΑΤΤΙΚΗ	ΝΗΣΙΑ ΑΙΓΑΙΟΥ & ΚΡΗΤΗ	ΒΟΡΕΙΑ ΕΛΛΑΔΑ	ΚΕΝΤΡΙΚΗ ΕΛΛΑΔΑ
Καλό	70,6	55,8	43,7	52,5	55,5	49,6	52,5
Κακό	18,9	27,1	37,8	32,1	29,8	27,4	31,1
ΔΞ/ΔΑ	10,6	17,1	18,5	15,4	14,7	23,1	16,5

	Αριστερά /άκρα αριστερά	Κεντροαριστερά	Κέντρο	Κεντροδεξιά	Δεξιά /άκρα δεξιά	Δεν με εκφράζει ο άξονας
Καλό	28,8	43	68,4	79,7	72,2	39,4
Κακό	58,3	43,9	22,2	12,6	21,1	31,5
ΔΞ/ΔΑ	12,9	13,1	9,4	7,6	6,7	29,1

	ΝΔ	ΣΥΡΙΖΑ	ΚΙΝΑΛ	ΚΚΕ	ΕΛΛΗΝΙΚΗ ΛΥΣΗ	ΜΕΡΑ25	Άλλο κόμμα	Άκυρο-Λευκό / Αποχή	ΔΑ
Καλό	74,4	36	51,7	33	57	51,4	48,2	46,4	29,2
Κακό	13,9	50	36,3	46,5	43	26,6	39,9	31,8	30,5
ΔΞ/ΔΑ	11,7	14	11,9	20,5	0	22	11,9	21,8	40,3

Πίνακας Β33.8: Νεοφιλελευθερισμός

	ΣΥΝΟΛΟ	ΑΝΔΡΑΣ	ΓΥΝΑΙΚΑ	17-24	25-39	40-54	55-64	65 +	Α' ΒΑΘΜΙΑ	Β' ΒΑΘΜΙΑ	Γ' ΒΑΘΜΙΑ	ΜΕΤΑΠΤ. / ΔΙΔΑΚΤ.
Καλό	25	26,2	23,8	30,5	27,8	28,2	21,4	18,3	15	24,4	26,9	23,3
Κακό	47,6	52,9	42,6	40,3	48,8	47,3	50	47,9	40,9	42,7	49,5	58,3
ΔΞ/ΔΑ	27,4	20,9	33,6	29,1	23,4	24,5	28,6	33,8	44,1	32,9	23,6	18,4

	ΔΗΜΟΣΙΟΣ ΥΠΑΛΛ.	ΙΔΙΩΤΙΚΟΣ ΥΠΑΛΛ.	ΣΥΝΤΑΞΙΟΥΧΟΣ	Ε.Ε.Τ.	Ε.Ε.Ε.	ΕΠΙΧΕΙΡ.	ΟΙΚΙΑΚΑ	ΑΝΕΡΓΟΣ	ΦΟΙΤΗΤΗΣ	ΑΓΡΟΤΗΣ
Καλό	30,4	29,5	19,2	20,8	18,6	34,7	20,7	22,7	31,2	29,3
Κακό	53,2	45,8	49,4	51,4	64,9	37,6	38,1	50,7	37,7	44,5
ΔΞ/ΔΑ	16,5	24,7	31,4	27,8	16,6	27,7	41,1	26,7	31,2	26,2

	< 500 €	501 - 1.000 €	1.001 - 1.500 €	1.501 - 2.000 €	2.001 - 3.000 €	> 3.001 €	ΔΞ/ΔΑ
Καλό	24,1	24,8	22,1	28,2	33	33,1	19,1
Κακό	44,4	45,2	51,3	49,1	46,9	47,6	46,1
ΔΞ/ΔΑ	31,5	30	26,6	22,7	20,1	19,3	34,8

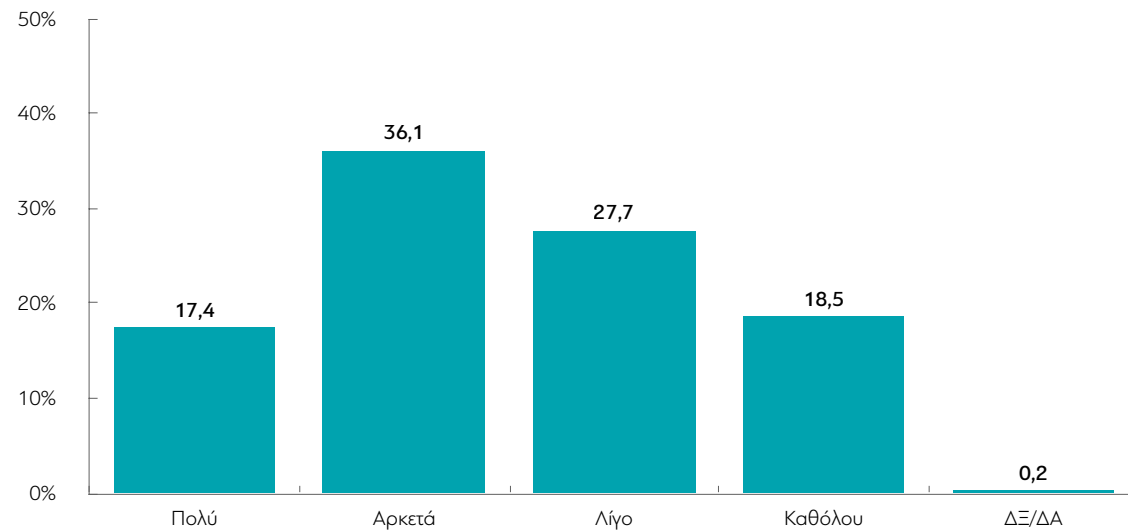
	ΔΕΝ ΤΑ ΒΓΑΖΩ ΠΕΡΑ	ΜΕ ΜΕΓΑΛΕΣ ΔΥΣΚΟΛΙΕΣ	ΔΕΝ ΜΟΥ ΜΕΝΟΥΝ ΠΟΛΛΑ ΣΤΗΝ ΑΚΡΗ	ΑΝΕΤΟΣ ΟΙΚΟΝΟΜΙΚΑ
Καλό	15,6	21,1	26,3	33
Κακό	62,9	51,8	44,9	42,7
ΔΞ/ΔΑ	21,4	27,2	28,8	24,3

	ΑΝΩΤΕΡΗ > ΜΕΣΙΑΙΑ	ΜΕΣΙΑΙΑ ΤΑΞΗ	ΚΑΤΩΤΕΡΗ > ΜΕΣΙΑΙΑ	ΑΤΤΙΚΗ	ΝΗΣΙΑ ΑΙΓΑΙΟΥ & ΚΡΗΤΗ	ΒΟΡΕΙΑ ΕΛΛΑΔΑ	ΚΕΝΤΡΙΚΗ ΕΛΛΑΔΑ
Καλό	37,7	28,2	18	26,8	22,5	22,5	26,3
Κακό	38,6	45	54,6	48,2	52	44,4	48,7
ΔΞ/ΔΑ	23,7	26,8	27,4	25	25,5	33,1	25

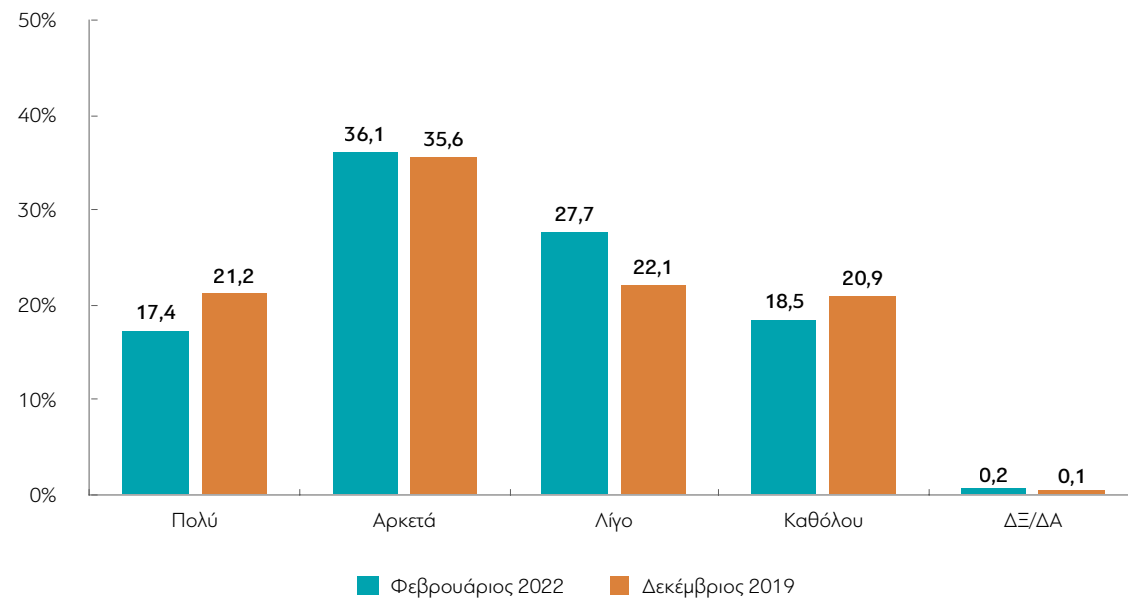
	Αριστερά /άκρα αριστερά	Κεντροαριστερά	Κέντρο	Κεντροδεξιά	Δεξιά /άκρα δεξιά	Δεν με εκφράζει ο άξονας
Καλό	10,3	18	31	41,8	42,3	18,4
Κακό	76,8	64,1	43,6	33,3	40,4	46,2
ΔΞ/ΔΑ	12,9	18	25,3	24,9	17,3	35,4

	ΝΔ	ΣΥΡΙΖΑ	ΚΙΝΑΛ	ΚΚΕ	ΕΛΛΗΝΙΚΗ ΛΥΣΗ	ΜΕΡΑ25	Άλλο κόμμα	Άκυρο-Λευκό / Αποχή	ΔΑ
Καλό	40,3	11	21,6	9,8	44,5	23,3	28,8	19,1	13
Κακό	32,7	68,3	60,5	72,6	52,5	61,4	53,7	46,6	40,2
ΔΞ/ΔΑ	27	20,6	17,9	17,6	3	15,3	17,5	34,3	46,8

## B34. Πόσο σας ενδιαφέρει η πολιτική;



### ΜΕΤΑΒΟΛΕΣ ΑΠΟ ΤΙΣ ΠΡΟΗΓΟΥΜΕΝΕΣ ΜΕΤΡΗΣΕΙΣ:



### Πίνακας B34: Πόσο σας ενδιαφέρει η πολιτική;

	ΣΥΝΟΛΟ	ΑΝΔΡΑΣ	ΓΥΝΑΙΚΑ	17-24	25-39	40-54	55-64	65 +	Α' ΒΑΘΜΙΑ	Β' ΒΑΘΜΙΑ	Γ' ΒΑΘΜΙΑ	ΜΕΤΑΠΤ. / ΔΙΔΑΚΤ.
Πολύ	17,4	21,7	13,3	9	11,2	19,1	23,1	20,6	10,6	14,7	19,2	22
Αρκετά	36,1	42	30,6	33,4	38,9	34	36,9	36,6	22,1	30,5	38,9	47,1
Λίγο	27,7	22,3	32,9	39,5	33,4	25	23	24,3	23,3	29,1	28,8	21,5
Καθόλου	18,5	13,8	23	18,1	16,5	21,1	17	18,5	41,7	25,6	13,1	8,7
ΔΞ/ΔΑ	0,2	0,3	0,2	0	0	0,7	0	0	2,3	0	0	0,7

	ΔΗΜΟΣΙΟΣ ΥΠΑΛΛ.	ΙΔΙΩΤΙΚΟΣ ΥΠΑΛΛ.	ΣΥΝΤΑΞΙΟΥΧΟΣ	Ε.Ε.Τ.	Ε.Ε.Ε.	ΕΠΙΧΕΙΡ.	ΟΙΚΙΑΚΑ	ΑΝΕΡΓΟΣ	ΦΟΙΤΗΤΗΣ	ΑΓΡΟΤΗΣ
Πολύ	21,9	17,4	20,3	7,9	23,1	23,6	16,5	9,8	7,5	15,2
Αρκετά	44,7	35,4	38,5	43,4	41,3	26,5	22,8	29	35,1	29,1
Λίγο	21,6	28,2	25	20	22	20,8	29	36,9	42,3	44,5
Καθόλου	10,7	18,7	16,2	28,7	13,6	29,1	31,8	24,3	15,1	11,2
ΔΞ/ΔΑ	1,1	0,3	0	0	0	0	0	0	0	0

	< 500 €	501 - 1.000 €	1.001 - 1.500 €	1.501 - 2.000 €	2.001 - 3.000 €	> 3.001 €	ΔΞ/ΔΑ
Πολύ	6,8	17,1	15,6	23,4	23,1	32,4	12
Αρκετά	27,3	30,4	38,1	42,9	43,3	33,9	39,3
Λίγο	37,6	29,9	29,4	20,8	22,2	18,3	28,8
Καθόλου	26,9	22,6	16,6	12,8	11,4	15,4	19,9
ΔΞ/ΔΑ	1,5	0	0,3	0	0	0	0

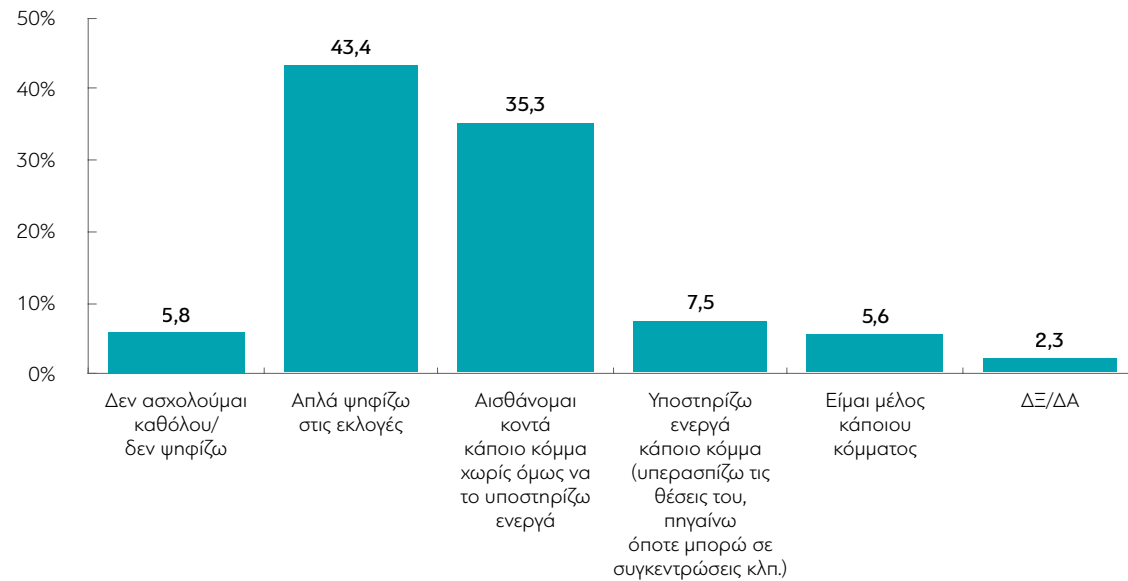
	ΔΕΝ ΤΑ ΒΓΑΖΩ ΠΕΡΑ	ΜΕ ΜΕΓΑΛΕΣ ΔΥΣΚΟΛΙΕΣ	ΔΕΝ ΜΟΥ ΜΕΝΟΥΝ ΠΟΛΛΑ ΣΤΗΝ ΑΚΡΗ	ΑΝΕΤΟΣ ΟΙΚΟΝΟΜΙΚΑ
Πολύ	16,1	16,5	17,8	20,2
Αρκετά	23,5	32,8	36,1	47,5
Λίγο	35,9	27,2	29,5	21,2
Καθόλου	21,9	23,5	16,5	11,2
ΔΞ/ΔΑ	2,7	0	0,2	0

	ΑΝΩΤΕΡΗ > ΜΕΣΑΙΑ	ΜΕΣΑΙΑ ΤΑΞΗ	ΚΑΤΩΤΕΡΗ > ΜΕΣΑΙΑ	ΑΤΤΙΚΗ	ΝΗΣΙΑ ΑΙΓΑΙΟΥ & ΚΡΗΤΗ	ΒΟΡΕΙΑ ΕΛΛΑΔΑ	ΚΕΝΤΡΙΚΗ ΕΛΛΑΔΑ
Πολύ	26,6	16,2	17,6	18	13,9	16,2	19,5
Αρκετά	30,1	38,9	32,9	36,2	36,7	38,5	33,3
Λίγο	31,3	27,2	28,4	30,2	26,7	23,6	29,4
Καθόλου	10,2	17,6	21,1	15,7	22,7	21,4	17,3
ΔΞ/ΔΑ	1,8	0,1	0	0	0	0,3	0,5

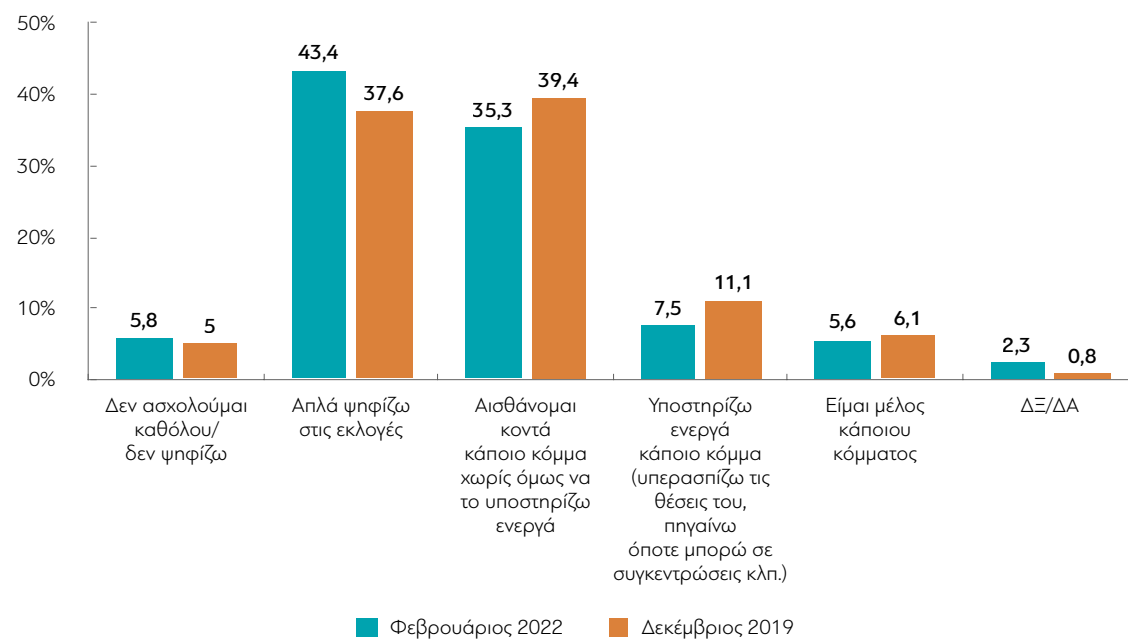
	Αριστερά /άκρα αριστερά	Κεντροαριστερά	Κέντρο	Κεντροδεξιά	Δεξιά /άκρα δεξιά	Δεν με εκφράζει ο άξονας
Πολύ	34	19,9	17,6	21,6	19,5	7,2
Αρκετά	38,1	43,5	43,8	42,5	37	21,7
Λίγο	19,7	24,1	29,1	26,7	28,6	33,3
Καθόλου	7,1	12,5	9,6	9,2	14,8	37,4
ΔΞ/ΔΑ	1	0	0	0	0	0,4

	ΝΔ	ΣΥΡΙΖΑ	ΚΙΝΑΛ	ΚΚΕ	ΕΛΛΗΝΙΚΗ ΛΥΣΗ	ΜΕΡΑ25	Άλλο κόμμα	Άκυρο-Λευκό / Αποχή	ΔΑ
Πολύ	16,2	27,2	25,9	21,3	24,2	26,4	16	7,9	10,3
Αρκετά	42,5	37,1	41,1	39,4	23,9	51,2	37,5	21,4	29,9
Λίγο	25,4	23,3	22,5	32,5	43,8	17,8	29	34,6	32,7
Καθόλου	15,9	12,4	10,5	6,8	8,1	4,7	17,5	35,2	26,6
ΔΞ/ΔΑ	0	0	0	0	0	0	0	0,9	0,6

## B35. Ποια από τις παρακάτω φράσεις αποδίδει καλύτερα τη σχέση σας με την πολιτική;



### ΜΕΤΑΒΟΛΕΣ ΑΠΟ ΤΙΣ ΠΡΟΗΓΟΥΜΕΝΕΣ ΜΕΤΡΗΣΕΙΣ:



### Πίνακας B35: Ποια από τις παρακάτω φράσεις αποδίδει καλύτερα τη σχέση σας με την πολιτική;

	ΣΥΝΟΛΟ	ΑΝΔΡΑΣ	ΓΥΝΑΙΚΑ	17-24	25-39	40-54	55-64	65 +	Α' ΒΑΘΜΙΑ	Β' ΒΑΘΜΙΑ	Γ' ΒΑΘΜΙΑ	ΜΕΤΑΠΤ. / ΔΙΔΑΚΤ.
Δεν ασχολούμαι καθόλου/δεν ψηφίζω	5,8	4,1	7,5	8,3	5,2	7,2	6,1	3,2	9,5	7,1	5,3	2,9
Απλά ψηφίζω στις εκλογές	43,4	38,9	47,8	56,3	48,9	41,3	38,2	39,4	57,3	46,7	40	41,1
Αισθάνομαι κοντά κάποιο κόμμα χωρίς όμως να το υποστηρίζω ενεργά	35,3	37,9	32,9	28,4	34,1	37,7	36,7	35,3	16,4	31,7	39,1	40,2
Υποστηρίζω ενεργά κάποιο κόμμα (υπερασπίζω τις θέσεις του, πηγαίνω όποτε μπορώ σε συγκεντρώσεις κλπ.)	7,5	8,7	6,4	4,9	7,2	8,1	9	7	10,1	7	7,9	6,2
Είμαι μέλος κάποιου κόμματος	5,6	8,4	3	0	1,7	3,7	8,7	12,3	6,7	5	5,5	7,8
ΔΞ/ΔΑ	2,3	2,1	2,4	2,1	2,9	2	1,3	2,9	0	2,5	2,2	1,8

	ΔΗΜΟΣΙΟΣ ΥΠΑΛΛ.	ΙΔΙΩΤΙΚΟΣ ΥΠΑΛΛ.	ΣΥΝΤΑΞΙΟΥΧΟΣ	Ε.Ε.Τ.	Ε.Ε.Ε.	ΕΠΙΧΕΙΡ.	ΟΙΚΙΑΚΑ	ΑΝΕΡΓΟΣ	ΦΟΙΤΗΤΗΣ	ΑΓΡΟΤΗΣ
Δεν ασχολούμαι καθόλου/δεν ψηφίζω	3,3	6,7	3,7	14	0	3,7	6,6	12	7,5	4
Απλά ψηφίζω στις εκλογές	46,3	36,9	37,6	46,6	46,5	54,9	48,7	53,2	56,5	48,9
Αισθάνομαι κοντά κάποιο κόμμα χωρίς όμως να το υποστηρίζω ενεργά	31,4	40,5	37,5	30,2	46,4	27,4	30,2	28,1	29,3	33,1
Υποστηρίζω ενεργά κάποιο κόμμα (υπερασπίζω τις θέσεις του, πηγαίνω όποτε μπορώ σε συγκεντρώσεις κλπ.)	10,4	8,9	8,4	5,6	1,5	5,1	8,8	3	4,8	10,1
Είμαι μέλος κάποιου κόμματος	8,2	4	10,8	2,3	2,8	6,6	3,3	1	0	4
ΔΞ/ΔΑ	0,6	2,9	2	1,4	2,8	2,4	2,5	2,7	1,9	0

	< 500 €	501 - 1.000 €	1.001 - 1.500 €	1.501 - 2.000 €	2.001 - 3.000 €	> 3.001 €	ΔΞ/ΔΑ
Δεν ασκούμεται καθόλου/δεν ψηφίζω	17,3	7	3,5	4	5,8	0	4
Απλά ψηφίζω στις εκλογές	44,6	47,5	49,9	28,3	29,3	37,9	51,2
Αισθάνομαι κοντά κάποιο κόμμα χωρίς όμως να το υποστηρίζω ενεργά	29,1	30,4	34,7	47,1	49,6	37	26,6
Υποστηρίζω ενεργά κάποιο κόμμα (υπερασπίζω τις θέσεις του, πηγαίνω όποτε μπορώ σε συγκεντρώσεις κλπ.)	4,1	8,7	5,9	9,6	8,9	8,5	6,5
Είμαι μέλος κάποιου κόμματος	1,5	4,3	4,5	10,5	5,5	16,6	3,8
ΔΞ/ΔΑ	3,3	2,1	1,5	0,5	0,9	0	7,8

	ΔΕΝ ΤΑ ΒΓΑΖΩ ΠΕΡΑ	ΜΕ ΜΕΓΑΛΕΣ ΔΥΣΚΟΛΙΕΣ	ΔΕΝ ΜΟΥ ΜΕΝΟΥΝ ΠΟΛΛΑ ΣΤΗΝ ΑΚΡΗ	ΑΝΕΤΟΣ ΟΙΚΟΝΟΜΙΚΑ
Δεν ασκούμεται καθόλου/δεν ψηφίζω	13,7	7,9	4	3,9
Απλά ψηφίζω στις εκλογές	41,2	48,3	42,7	35,8
Αισθάνομαι κοντά κάποιο κόμμα χωρίς όμως να το υποστηρίζω ενεργά	33,2	31,1	36,8	42,2
Υποστηρίζω ενεργά κάποιο κόμμα (υπερασπίζω τις θέσεις του, πηγαίνω όποτε μπορώ σε συγκεντρώσεις κλπ.)	8,8	5,4	9,1	7,7
Είμαι μέλος κάποιου κόμματος	1,4	5,2	5,4	9,1
ΔΞ/ΔΑ	1,7	2,1	2	1,2

	ΑΝΩΤΕΡΗ > ΜΕΣΑΙΑ	ΜΕΣΑΙΑ ΤΑΞΗ	ΚΑΤΩΤΕΡΗ > ΜΕΣΑΙΑ	ΑΤΤΙΚΗ	ΝΗΣΙΑ ΑΙΓΑΙΟΥ & ΚΡΗΤΗ	ΒΟΡΕΙΑ ΕΛΛΑΔΑ	ΚΕΝΤΡΙΚΗ ΕΛΛΑΔΑ
Δεν ασκούμεται καθόλου/δεν ψηφίζω	6,7	5,3	6,6	4,8	6,4	8,3	4,3
Απλά ψηφίζω στις εκλογές	34,6	41,9	45,6	44,1	36,9	42,9	45,8
Αισθάνομαι κοντά κάποιο κόμμα χωρίς όμως να το υποστηρίζω ενεργά	42,2	37,4	32,9	34,1	43,4	34,8	34,3
Υποστηρίζω ενεργά κάποιο κόμμα (υπερασπίζω τις θέσεις του, πηγαίνω όποτε μπορώ σε συγκεντρώσεις κλπ.)	7,9	7,8	7,1	8,7	5,8	7,9	6,2
Είμαι μέλος κάποιου κόμματος	8,6	5,9	4,8	5,7	5,4	3,7	7,7
ΔΞ/ΔΑ	0	1,6	2,9	2,7	2,1	2,3	1,7

	Αριστερά /άκρα αριστερά	Κεντροαριστερά	Κέντρο	Κεντροδεξιά	Δεξιά /άκρα δεξιά	Δεν με εκφράζει ο άξονας
Δεν ασκούμεται καθόλου/δεν ψηφίζω	3,4	4,7	3,1	0,9	2,5	16,3
Απλά ψηφίζω στις εκλογές	20,9	33,9	44,1	33,2	26,4	66,1
Αισθάνομαι κοντά κάποιο κόμμα χωρίς όμως να το υποστηρίζω ενεργά	51,6	43,3	39,3	48,1	45,4	13,6
Υποστηρίζω ενεργά κάποιο κόμμα (υπερασπίζω τις θέσεις του, πηγαίνω όποτε μπορώ σε συγκεντρώσεις κλπ.)	15,6	8,3	6,8	9	13,7	0,4
Είμαι μέλος κάποιου κόμματος	6,2	9,3	5,8	8,7	10,7	0,4
ΔΞ/ΔΑ	2,3	0,6	0,8	0	1,3	3,2

	ΝΔ	ΣΥΡΙΖΑ	ΚΙΝΑΛ	ΚΚΕ	ΕΛΛΗΝΙΚΗ ΛΥΣΗ	ΜΕΡΑ25	Άλλο κόμμα	Άκυρο-Λευκό / Αποχή	ΔΑ
Δεν ασκλούμαι καθόλου/δεν ψηφίζω	1,7	3,3	0,8	2,6	6,2	0	1,8	29,2	1,5
Απλά ψηφίζω στις εκλογές	37,9	30,2	28,1	33,5	50,7	42,5	50,5	52,4	71,2
Αισθάνομαι κοντά κάποιο κόμμα χωρίς όμως να το υποστηρίζω ενεργά	46	45,6	34,3	41,6	32,2	53,8	32,5	16,2	14,3
Υποστηρίζω ενεργά κάποιο κόμμα (υπερασπίζω τις θέσεις του, πηγαίνω όποτε μπορώ σε συγκεντρώσεις κλπ.)	7,1	13,4	15,8	18,1	6	3,6	5,4	0	3,3
Είμαι μέλος κάποιου κόμματος	6,8	4,4	2,1	4,2	5	0	7	0	2,1
<b>ΔΞ/ΔΑ</b>	<b>0,5</b>	<b>3</b>	<b>0</b>	<b>0</b>	<b>0</b>	<b>0</b>	<b>2,9</b>	<b>2,3</b>	<b>7,6</b>



diaNEOsis



diaNEOsis



dianeosis\_org



diaNEOsis



diaNEOsis

**διαNEOsis**  
ΟΡΓΑΝΙΣΜΟΣ ΕΡΕΥΝΑΣ & ΑΝΑΛΥΣΗΣ