

# Πρόγραμμα Εμβολιασμού COVID-19

Οδηγός χρήσης της ιστοσελίδας προς τους πολίτες για τον  
προγραμματισμό ραντεβού εμβολιασμού



Εθνική  
Εκστρατεία  
Εμβολιασμού

# 1. Ενημέρωση Δυνατότητας Προγραμματισμού Ραντεβού Εμβολιασμού

2. Είσοδος στη Σελίδα Προγραμματισμού Ραντεβού
3. Επιβεβαίωση Πληροφοριών Πολίτη
4. Προγραμματισμός Ραντεβού Εμβολιασμού
5. Επιβεβαίωση Ραντεβού
6. Ενημέρωση για τον Κωδικό Ραντεβού ή QR Κωδικό
7. Πληροφορίες για τα Ραντεβού
8. Προβολή/ Αλλαγή/ Ακύρωση Ραντεβού



# 1. Ενημέρωση Δυνατότητας Προγραμματισμού Ραντεβού Εμβολιασμού

Ο πολίτης εισέρχεται στην ιστοσελίδα <https://emvolio.gov.gr> όπου μπορεί να ενημερωθεί σχετικά με το αν ανήκει στην πληθυσμιακή ομάδα που δύναται να εμβολιαστεί την τρέχουσα χρονική περίοδο.

Δυνατότητα για προγραμματισμό ραντεβού εκ μέρους του εμβολιαζόμενου δύναται να έχουν και συγγενείς μέχρι β' βαθμού.

Ο πολίτης επιλέγει «Αναζήτηση με ΑΜΚΑ» και εμφανίζεται η οθόνη όπου πληκτρολογεί τα στοιχεία του (Επώνυμο και ΑΜΚΑ) και επιλέγει «Υποβολή και Έλεγχος στοιχείων».

## Αναζήτηση

Παρακαλώ συμπληρώστε τα παρακάτω πεδία.

**Επώνυμο \***

  
**ΑΜΚΑ \***  

**Υποβολή και έλεγχος στοιχείων**

Σημειώνεται ότι στην περίπτωση που ο πολίτης διαθέτει δύο επίθετα η καταχώρηση πραγματοποιείται με κενό ανάμεσά τους.

**Εμβολιασμός κατά του κορονοϊού**

Το εμβόλιο για τον κορονοϊό είναι δωρεάν και θα διαδραματίσει κεντρικό ρόλο στη διάσωση ζωών, περιορισμό της πανδημίας, θα προσφέρει το σύστημα υγειονομικής περίθαλψης και θα βοηθήσει στην αποκατάσταση της οικονομίας μας.

Μέσω αυτού του κατόντιου θα μπορείτε να μάθετε εάν ανήκετε στην ομάδα πληθυσμού που έχει προγραμματιστεί να εμβολιαστεί, να κλείσετε την ημερομηνία και ώρα προέλευσης για τον εμβολιασμό σας, να ελέγξετε την προγραμματισμένο ραντεβού σας και να βρείτε όλες τις πληροφορίες που χρειάζεστε για το εμβόλιο.

**Αναζήτηση**  
Δείτε αν ανήκετε στην πληθυσμιακή ομάδα που μπορεί να εμβολιαστεί την τρέχουσα περίοδο με βάση τον ΑΜΚΑ και το επώνυμό σας.

**Αναζήτηση με ΑΜΚΑ**

**Συχνές ερωτήσεις**  
Παραπάνω

**Διαδικασία Εμβολιασμού**  
Παραπάνω

**Γενικές πληροφορίες**  
Παραπάνω

# 1. Ενημέρωση Δυνατότητας Προγραμματισμού Ραντεβού Εμβολιασμού

Μόλις ο χρήστης του ΚΕΠ επιλέξει «Υποβολή και Έλεγχος στοιχείων» εμφανίζεται αυτόματα μήνυμα στην οθόνη όπου ενημερώνει σχετικά με το αν ο εξυπηρετούμενος πολίτης έχει τη δυνατότητα να προγραμματίσει ραντεβού εμβολιασμού ή όχι.

► **Υπάρχει δυνατότητα προγραμματισμού ραντεβού**  
Στην περίπτωση που το σύστημα εντοπίσει ότι βάσει ΑΜΚΑ ο πολίτης μπορεί να προγραμματίσει ραντεβού εμφανίζεται αυτόματα μήνυμα που παραπέμπει στην ιστοσελίδα [emvolio.gov.gr/app](https://emvolio.gov.gr/app) για τον προγραμματισμό ραντεβού.

► **Δεν υπάρχει δυνατότητα προγραμματισμού ραντεβού**  
Στην περίπτωση που το σύστημα εντοπίσει ότι βάσει ΑΜΚΑ ο πολίτης δεν μπορεί να προγραμματίσει ραντεβού εμφανίζεται αυτόματα σχετικό μήνυμα.

The image shows two screenshots of the govgr COVID-19 vaccination portal. The top screenshot displays a success message: "Σύμφωνα με τον ΑΜΚΑ σας, μπορείτε να εμβολιαστείτε την τρέχουσα περίοδο. Παρακαλούμε ακολουθείστε τον παρακάτω σύνδεσμο για να κλείσετε το ραντεβού σας. [emvolio.gov.gr/app](https://emvolio.gov.gr/app)". Below the message are buttons for "Επιστροφή στην Αρχική σελίδα" and "ή πραγματοποιήστε μια νέα αναζήτηση εδώ". The bottom screenshot shows a search form titled "Αναζήτηση" with a message: "Σύμφωνα με τον ΑΜΚΑ σας, δεν μπορείτε να εμβολιαστείτε την τρέχουσα περίοδο." Below this are input fields for "Επώνυμο \*" and "ΑΜΚΑ \*", and a button labeled "Υποβολή και έλεγχος στοιχείων".

1. Ενημέρωση Δυνατότητας Προγραμματισμού Ραντεβού Εμβολιασμού
2. Είσοδος στη Σελίδα Προγραμματισμού Ραντεβού
3. Επιβεβαίωση Πληροφοριών Πολίτη
4. Προγραμματισμός Ραντεβού Εμβολιασμού
5. Επιβεβαίωση Ραντεβού
6. Ενημέρωση για τον Κωδικό Ραντεβού ή QR Κωδικό
7. Πληροφορίες για τα Ραντεβού
8. Προβολή/ Αλλαγή/ Ακύρωση Ραντεβού



## 2. Είσοδος στη Σελίδα Προγραμματισμού Ραντεβού

Σε περίπτωση που ο πολίτης δύναται να εμβολιαστεί στην τρέχουσα περίοδο, και αφού μεταβεί στον σύνδεσμο <http://register.emvolio.gov.gr/app>, μπορεί να προγραμματίσει το ραντεβού του.

Αρχικά, ο πολίτης επιλέγει «**Σύνδεση με κωδικούς TAXISNET**», καταχωρεί τα στοιχεία του και επιλέγει «**Είσοδος**» για να συνδεθεί.

The image shows two screenshots of the 'Εμβολιασμός για Covid-19' website. The top screenshot is the main landing page with the title 'Εμβολιασμός για Covid-19' and the subtitle 'Καταχωρώντας τον Αριθμό Μητρώου Κοινωνικής Ασφάλισης (ΑΜΚΑ) ενημερωθείτε για τη σειρά προτεραιότητας που έχετε στη διαδικασία εμβολιασμού.' Below the subtitle are two buttons: 'Σύνδεση με Κωδικούς TAXISNET' (highlighted with a red box) and 'Στοιχεία Ραντεβού'. Below these are four menu items: 'Οδηγίες', 'Συχνές Ερωτήσεις', 'Ανακοινώσεις', and 'Χάρτης Εμβολιασμού'. A blue arrow points down to the second screenshot, which is the login page. The page has a dark blue header with the 'govgr BETA' logo and the title 'Εμβολιασμός COVID-19'. On the right of the header are 'Αρχική' and 'Αποσύνδεση' buttons. The main content area is titled 'Σύνδεση' and contains a login form with two input fields: 'όνομα χρήστη' and 'συνθηματικό'. Below the fields is a green 'Είσοδος' button, which is also highlighted with a red box. At the bottom of the form, there is a link that says 'Ξεχάσατε το συνθηματικό;'. The entire login form area is enclosed in a red box.

1. Ενημέρωση Δυνατότητας Προγραμματισμού Ραντεβού Εμβολιασμού
2. Είσοδος στη Σελίδα Προγραμματισμού Ραντεβού
- 3. Επιβεβαίωση Πληροφοριών Πολίτη**
4. Προγραμματισμός Ραντεβού Εμβολιασμού
5. Επιβεβαίωση Ραντεβού
6. Ενημέρωση για τον Κωδικό Ραντεβού ή QR Κωδικό
7. Πληροφορίες για τα Ραντεβού
8. Προβολή/ Αλλαγή/ Ακύρωση Ραντεβού



### 3. Επιβεβαίωση Πληροφοριών Πολίτη

Εφόσον ο χρήστης έχει συνδεθεί με επιτυχία στο σύστημα εμφανίζεται η καρτέλα «Πληροφορίες Πολίτη». **Προτείνεται ο πολίτης να επιβεβαιώσει τα στοιχεία που εμφανίζονται προτού επιλέξει «Αναζήτηση».**


Σε περίπτωση που υπάρχει έλλειψη στα στοιχεία του πολίτη, εμφανίζεται αυτόματα μήνυμα για την καταχώριση των απαραίτητων στοιχείων. Σε αυτή την περίπτωση, καθώς και στην περίπτωση που ο πολίτης εντοπίσει κάποιο λάθος κατά τον έλεγχο των στοιχείων του, επιλέγει **«Ενημέρωση Στοιχείων»** και διενεργεί τις απαραίτητες προσθήκες/αλλαγές.

Στη συνέχεια επιλέγει **«Αποθήκευση»** και συνεχίζει επιλέγοντας **«Αναζήτηση»** για διαθέσιμο ραντεβού.

Όνομα	GIANNA	ΑΜΚΑ	20068110293
Επίθετο	ΜΑΤΑΛΟΥ	ΑΦΜ	806601887
T.K.	25100	Κινητό	+30 69999999999
ΑΤ		E-mail	

Ενημέρωση Στοιχείων

Αναζήτηση

 Το κινητό που καταχωρείται πρέπει να ανήκει στον εμβολιαζόμενο για την καλύτερη ενημέρωσή του

### Πληροφορίες Πολίτη

Όνομα	GIANNA	ΑΜΚΑ	20068110293
Επίθετο	ΜΑΓΟΥΝΑΚΟΥ	ΑΦΜ	806601887
T.K.	25100	Κινητό	+30 69999999999
ΑΤ		E-mail	

Ενημέρωση Στοιχείων

Θα χρειαστεί να καταχωρήσετε τον αριθμό κινητού σας για να μπορέσετε να ολοκληρώσετε την κράτηση του ραντεβού σας!

Αναζήτηση

### Ενημέρωση Στοιχείων

Μπορείτε να αλλάξετε τα στοιχεία επικοινωνίας σας καθώς αυτά θα χρησιμοποιηθούν για το κλείσιμο ραντεβού για τον εμβολιασμό σας.

**Προσοχή!** Η παρούσα αλλαγή στοιχείων **δεν ενημερώνει** τα προσωπικά στοιχεία σε ΗΔΙΚΑ ή Άυλη Συνταγογράφηση.

GIANNA MATALOU

Κινητό +30

T.K. 43100

E-mail

Ακύρωση **Αποθήκευση**

1. Ενημέρωση Δυνατότητας Προγραμματισμού Ραντεβού Εμβολιασμού
2. Είσοδος στη Σελίδα Προγραμματισμού Ραντεβού
3. Επιβεβαίωση Πληροφοριών Πολίτη
- 4. Προγραμματισμός Ραντεβού Εμβολιασμού**
5. Επιβεβαίωση Ραντεβού
6. Ενημέρωση για τον Κωδικό Ραντεβού ή QR Κωδικό
7. Πληροφορίες για τα Ραντεβού
8. Προβολή/ Αλλαγή/ Ακύρωση Ραντεβού



## 4. Προγραμματισμός Ραντεβού Εμβολιασμού (1η δόση)

Εφόσον ο πολίτης έχει επιλέξει «Αναζήτηση» εμφανίζεται η διπλανή οθόνη, όπου πλέον έχει τη δυνατότητα να προχωρήσει στον προγραμματισμό ραντεβού εμβολιασμού της πρώτης δόσης επιλέγοντας μια από τις διαθέσιμες επιλογές που του δίνει το σύστημα.

1 Αρχικά, ο πολίτης επιλέγει το Κέντρο Εμβολιασμού που επιθυμεί από την αναπτυσσόμενη λίστα. Σε περίπτωση που τα εμφανιζόμενα εμβολιαστικά κέντρα βρίσκονται σε περιοχή εκτός της τρέχουσας διαμονής του πολίτη, υπάρχει δυνατότητα αλλαγής του ταχυδρομικού κώδικα επιλέγοντας το σύνδεσμο «**Αλλάξτε ΤΚ εδώ**».

2 Ο πολίτης συμπληρώνει χειροκίνητα ή επιλέγει από το εικονίδιο ημερολόγιο την επιθυμητή ημερομηνία εμβολιασμού.

3 Βάσει των στοιχείων που συμπληρώθηκαν παραπάνω, το σύστημα εμφανίζει τις ζώνες ώρας και τις σχετικές διαθεσιμότητες του επιλεγμένου κέντρου για την επιλεγμένη ημερομηνία (καθώς και για τις κοντινές ημέρες). Ο πολίτης μπορεί να επιλέξει μια από τις ζώνες ώρας που είναι διαθέσιμες για ραντεβού.

1η Δόση 2η Δόση Επιβεβαίωση

### Αναζήτηση Ραντεβού

ΓΙΑΝΝΑ ΜΑΤΑΛΟΥ

1 Επιλέξτε κέντρο εμβολιασμού όπου θέλετε να εμβολιαστείτε. (Εμφανίζονται μόνο τα κέντρα που εξυπηρετούν τον ΤΚ σας. [Αλλάξτε ΤΚ εδώ](#))

Κέντρο Εμβολιασμού: ΣΙΑΤΙΣΤΑΣ

2 Επιλέξτε ημερομηνία για την οποία θέλετε να αναζητήσετε ραντεβού.

Ημερομηνία Αναζήτησης: 5/1/2021

3 Επιλέξτε ημέρα και ζώνη ώρας για το ραντεβού σας, σύμφωνα με την διαθεσιμότητα του επιλεγμένου κέντρου εμβολιασμού.

1η Δόση

05 / 01 / 2021 Τρίτη	06 / 01 / 2021 Τετάρτη	07 / 01 / 2021 Πέμπτη	08 / 01 / 2021 Παρασκευή	09 / 01 / 2021 Σάββατο	10 / 01 / 2021 Κυριακή
07:00-10:30	07:00-10:30	07:00-10:30	07:00-10:30	07:00-10:30	07:00-10:30
10:30 - 14:00	10:30 - 14:00	10:30 - 14:00	10:30 - 14:00	10:30 - 14:00	10:30 - 14:00
14:00 - 17:30	14:00 - 17:30	14:00 - 17:30	14:00 - 17:30	14:00 - 17:30	14:00 - 17:30
17:30 - 21:00	17:30 - 21:00	17:30 - 21:00	17:30 - 21:00	17:30 - 21:00	17:30 - 21:00

■ Πολλά διαθέσιμα ■ Αρκετά διαθέσιμα ■ Περιορισμένα ■ Μη διαθέσιμα ραντεβού

## 4. Προγραμματισμός Ραντεβού Εμβολιασμού (2η δόση)

Μόλις ο πολίτης επιλέξει διαθέσιμο ραντεβού εμβολιασμού για την πρώτη δόση, το σύστημα εμφανίζει αυτόματα τις ημερομηνίες και τις ζώνες ώρας (με τις σχετικές διαθεσιμότητες) του επιλεγμένου κέντρου εμβολιασμού για τον προγραμματισμό της δεύτερης δόσης.

Επισημαίνεται ότι βάσει της επιλογής ραντεβού για την πρώτη δόση, το σύστημα εμφανίζει για προγραμματισμό ραντεβού της δεύτερης δόσης μόνο τις ημερομηνίες μέσα στις οποίες πρέπει να πραγματοποιηθεί η δεύτερη δόση σύμφωνα με τις οδηγίες της Παραγωγού Εταιρείας.

Ο πολίτης μπορεί να επιλέξει μια από τις ζώνες ώρας που είναι διαθέσιμες για ραντεβού.

The screenshot shows a user interface for scheduling a second vaccination appointment. At the top, there are three progress indicators: '1η Δόση' (1st Dose) with a checkmark, '2η Δόση' (2nd Dose) with a checkmark, and 'Επιβεβαίωση' (Confirmation) with a checkmark. The main heading is 'Αναζήτηση Ραντεβού' (Appointment Search). Below it is a red calendar icon and the name 'ΓΙΑΝΝΑ ΜΑΤΑΛΟΥ'. A horizontal line separates the user's name from the appointment details. Below the line, it says 'Έχετε επιλέξει' (You have selected) followed by a blue button '1η Δόση' and the text 'στις 05/01/2021 στη ζώνη ώρας 10:30 - 14:00 στο ΣΙΑΤΙΣΤΑΣ'. Another horizontal line follows. Below it, the text reads 'Επιλέξτε ημέρα και ζώνη ώρας για το ραντεβού σας, σύμφωνα με την διαθεσιμότητα του επιλεγμένου κέντρου εμβολιασμού.' (Select day and time slot for your appointment, according to the availability of the selected vaccination center). The main content is a table for the '2η Δόση' (2nd Dose) with columns for dates: 24/01/2021 (Κυριακή), 25/01/2021 (Δευτέρα), and 26/01/2021 (Τρίτη). Each date has four time slots: 07:00-10:30, 10:30-14:00, 14:00-17:30, and 17:30-21:00. The 25th and 26th have green buttons for all slots, while the 24th has grey buttons for all slots. A legend at the bottom indicates: green square for 'Πολλά διαθέσιμα' (Many available), yellow square for 'Αρκετά διαθέσιμα' (Quite available), orange square for 'Περιορισμένα' (Limited), and grey square for 'Μη διαθέσιμα ραντεβού' (Unavailable appointments). A 'Πίσω' (Back) button is in the bottom right corner.

2η Δόση		
24 / 01 / 2021 Κυριακή	25 / 01 / 2021 Δευτέρα	26 / 01 / 2021 Τρίτη
07:00-10:30	07:00-10:30	07:00-10:30
10:30 - 14:00	10:30 - 14:00	10:30 - 14:00
14:00 - 17:30	14:00 - 17:30	14:00 - 17:30
17:30 - 21:00	17:30 - 21:00	17:30 - 21:00

■ Πολλά διαθέσιμα ■ Αρκετά διαθέσιμα ■ Περιορισμένα ■ Μη διαθέσιμα ραντεβού

Πίσω

1. Ενημέρωση Δυνατότητας Προγραμματισμού Ραντεβού Εμβολιασμού
2. Είσοδος στη Σελίδα Προγραμματισμού Ραντεβού
3. Επιβεβαίωση Πληροφοριών Πολίτη
4. Προγραμματισμός Ραντεβού Εμβολιασμού
- 5. Επιβεβαίωση Ραντεβού**
6. Ενημέρωση για τον Κωδικό Ραντεβού ή QR Κωδικό
7. Πληροφορίες για τα Ραντεβού
8. Προβολή/ Αλλαγή/ Ακύρωση Ραντεβού



## 5. Επιβεβαίωση Ραντεβού

Εφόσον ο πολίτης έχει επιλέξει τα ραντεβού εμβολιασμού και για τις δύο δόσεις το σύστημα εμφανίζει τις πληροφορίες των ραντεβού που προγραμματίστηκαν προς επιβεβαίωση.

Στη οθόνη εμφανίζονται οι παρακάτω πληροφορίες:

- Όνομα πολίτη
- Πληροφορίες ραντεβού 1<sup>ης</sup> δόσης (Ημερομηνία, Ώρα και Εμβολιαστικό Κέντρο)
- Πληροφορίες ραντεβού 2<sup>ης</sup> δόσης (Ημερομηνία, Ώρα και Εμβολιαστικό Κέντρο)

Ο πολίτης καλείται να επιβεβαιώσει τα ραντεβού που προγραμματίστηκαν και για τις δύο δόσεις.

Στην περίπτωση που ο πολίτης επιθυμεί να αλλάξει ώρα, ημερομηνία ή Εμβολιαστικό Κέντρο επιλέγει «**Πίσω**» και πραγματοποιεί τις επιθυμητές αλλαγές.

Εφόσον είναι σύμφωνος επιλέγει «**Ναι**» ώστε να οριστικοποιήσει τα ραντεβού. Επισημαίνεται ότι το σύστημα δεσμεύει τα προς επιβεβαίωση ραντεβού για δύο (2) λεπτά από τη επιλογή των ραντεβού. Ο υπολειπόμενος χρόνος που τα ραντεβού μένουν δεσμευμένα εμφανίζεται στην οθόνη.

The screenshot shows a user interface for confirming vaccination appointments. At the top, there are three progress indicators: '1η Δόση' (1st Dose), '2η Δόση' (2nd Dose), and 'Επιβεβαίωση' (Confirmation), with the last one being active. The main heading is 'Αναζήτηση Ραντεβού' (Appointment Search). Below it is a calendar icon and the name 'ΓΙΑΝΝΑ ΜΑΤΑΛΟΥ'. A section titled 'Έχετε επιλέξει' (You have selected) lists two appointments: '1η Δόση' on 26/12/2020 at 14:00-17:30 and '2η Δόση' on 15/01/2021 at 07:00-10:30, both at the 'ΔΙΑΚΟΠΤΟ' center. The next section is 'Επιβεβαίωση Ραντεβού' (Appointment Confirmation), featuring a large checkmark icon. A warning message states: '01:17 Υπολειπόμενος χρόνος στον οποίο το ραντεβού θα παραμείνει κλειδωμένο για εσάς!' (1:17 Remaining time in which the appointment will remain locked for you!). Below this, it says 'Επιθυμείτε να κλείσετε τα παρακάτω ραντεβού για εμβολιασμό;' (Do you wish to confirm the following appointments for vaccination?). Two appointments are listed: '1η Δόση' on 26 Δεκεμβρίου 2020 at 14:00 and '2η Δόση' on 15 Ιανουαρίου 2021 at 08:00, both at 'ΔΙΑΚΟΠΤΟ'. At the bottom right, there are 'Πίσω' (Back) and 'ΝΑΙ' (Yes) buttons.

1. Ενημέρωση Δυνατότητας Προγραμματισμού Ραντεβού Εμβολιασμού
2. Είσοδος στη Σελίδα Προγραμματισμού Ραντεβού
3. Επιβεβαίωση Πληροφοριών Πολίτη
4. Προγραμματισμός Ραντεβού Εμβολιασμού
5. Επιβεβαίωση Ραντεβού
- 6. Ενημέρωση για τον Κωδικό Ραντεβού ή QR Κωδικό**
7. Πληροφορίες για τα Ραντεβού
8. Προβολή/ Αλλαγή/ Ακύρωση Ραντεβού



## 6. Ενημέρωση για τον Κωδικό Ραντεβού ή QR Κωδικό

Εφόσον ο πολίτης επιβεβαιώσει και οριστικοποιήσει τα ραντεβού το σύστημα εμφανίζει τις πληροφορίες των δύο ραντεβού και τα ακόλουθα:

- Κωδικός Ραντεβού
- Κωδικός QR

Επιλέγοντας «**Εκτύπωση**» ο πολίτης έχει τη δυνατότητα να εκτυπώσει ή να αποθηκεύσει σε μορφή PDF τη συγκεκριμένη σελίδα που περιέχει τον κωδικό QR. Ο κωδικός ραντεβού ή QR θα χρησιμοποιηθεί στο Κέντρο Εμβολιασμού για την αναζήτηση των ραντεβού.


Επιλέγοντας «**Εντάξει**» επιστρέφει στην αρχική οθόνη «Πληροφορίες Πολίτη».


Επισημαίνεται ότι ο πολίτης θα λάβει ενημερωτικό SMS με τα στοιχεία των ραντεβού του και σχετική ενημέρωση μέσω e-mail, βάσει των στοιχείων που καταχώρησε κατά το πρώτο βήμα. Σε περίπτωση που επιθυμεί να ενημερώσει τα στοιχεία του σε αυτό το στάδιο, επιλέγει «**εδώ**» και μεταφέρεται στη σχετική σελίδα για την ενημέρωση στοιχείων.

### Τα Ραντεβού μου


ΓΙΑΝΝΑ ΜΑΤΑΛΟΥ

Κωδικός Ραντεβού: 000134135301

**1η Δόση** στις 05 Ιανουαρίου 2021 στις 11:20 στο ΣΙΑΤΙΣΤΑΣ 

**2η Δόση** στις 25 Ιανουαρίου 2021 στις 11:50 στο ΣΙΑΤΙΣΤΑΣ 

Ο Κωδικός Ραντεβού ή ο QR Κωδικός είναι απαραίτητος κατά την προσέλευσή σας την ημέρα του εμβολιασμού.



Σύντομα θα σας αποσταλεί μήνυμα με τα στοιχεία του ραντεβού σας στο κινητό τηλέφωνο και στο email σας, εφόσον αυτά είναι ενημερωμένα. Μπορείτε να ενημερώσετε τα στοιχεία επικοινωνίας σας [εδώ](#).

1. Ενημέρωση Δυνατότητας Προγραμματισμού Ραντεβού Εμβολιασμού
2. Είσοδος στη Σελίδα Προγραμματισμού Ραντεβού
3. Επιβεβαίωση Πληροφοριών Πολίτη
4. Προγραμματισμός Ραντεβού Εμβολιασμού
5. Επιβεβαίωση Ραντεβού
6. Ενημέρωση για τον Κωδικό Ραντεβού ή QR Κωδικό
7. Πληροφορίες για τα Ραντεβού
8. Προβολή/ Αλλαγή/ Ακύρωση Ραντεβού



## 7. Πληροφορίες για τα Ραντεβού

Μετά τον προγραμματισμό των ραντεβού και την ενημέρωση για τον κωδικό ραντεβού ή QR, ο πελάτης επιστρέφει αυτόματα στην αρχική οθόνη “Πληροφορίες Πολίτη” στην οποία έχει προστεθεί η καρτέλα “Τα Ραντεβού μου”.

Στην καρτέλα “Τα Ραντεβού μου” αναγράφονται οι πληροφορίες εμβολιασμού της 1ης και της 2ης δόσης. Πιο συγκεκριμένα αναγράφονται τα παρακάτω:

- 1
  - Κωδικός Ραντεβού
  - Κωδικός QR
  - Ημερομηνία Ραντεβού
  - Ώρα Ραντεβού
  - Εμβολιαστικό Κέντρο

Ο πολίτης έχει τις παρακάτω δυνατότητες:


- 2
  - **Προβολή** των στοιχείων των ραντεβού του
  - **Αλλαγή** στα στοιχεία των ραντεβού του
  - **Ακύρωση** των ραντεβού του


### Πληροφορίες Πολίτη


Όνομα	ΓΙΑΝΝΑ	ΑΜΚΑ	04075880053
Επίθετο	ΜΑΤΑΛΟΥ	ΑΦΜ	906400048
Τ.Κ.	44009	Κινητό	+30 6987767072
ΑΤ		E-mail	apostolos@apas.gr

Ενημέρωση Στοιχείων

### Τα Ραντεβού μου

Κωδικός Ραντεβού: [000134125001](#) 

**1η Δόση** στις 26 Δεκεμβρίου 2020 στις 10:30 στο ΘΕΣΠΡΩΤΙΚΟ ΠΡΕΒΕΖΗΣ 

**2η Δόση** στις 16 Ιανουαρίου 2021 στις 10:30 στο ΘΕΣΠΡΩΤΙΚΟ ΠΡΕΒΕΖΗΣ 

2 **Προβολή** **Αλλαγή** **Ακύρωση**

1. Ενημέρωση Δυνατότητας Προγραμματισμού Ραντεβού Εμβολιασμού
2. Είσοδος στη Σελίδα Προγραμματισμού Ραντεβού
3. Επιβεβαίωση Πληροφοριών Πολίτη
4. Προγραμματισμός Ραντεβού Εμβολιασμού
5. Επιβεβαίωση Ραντεβού
6. Ενημέρωση για τον Κωδικό Ραντεβού ή QR Κωδικό
7. Πληροφορίες για τα Ραντεβού
8. Προβολή/ Αλλαγή/ Ακύρωση Ραντεβού



## 8. Προβολή/ Αλλαγή/ Ακύρωση Ραντεβού

Επιλέγοντας «**Προβολή**» εμφανίζεται η οθόνη “Τα Ραντεβού μου” με τις πληροφορίες των ραντεβού 1<sup>ης</sup> και 2<sup>ης</sup> δόσης.


Ο πολίτης έχει τη δυνατότητα να ενημερωθεί για τα στοιχεία των ραντεβού του και να εκτυπώσει ή να αποθηκεύσει σε μορφή PDF τη συγκεκριμένη σελίδα που περιέχει τον κωδικό ραντεβού ή QR.




### Τα Ραντεβού μου


ΓΙΑΝΝΑ ΜΑΤΑΛΟΥ

Κωδικός Ραντεβού: 000134135301

**1η Δόση** στις 05 Ιανουαρίου 2021 στις 11:20 στο ΣΙΑΤΙΣΤΑΣ 

**2η Δόση** στις 25 Ιανουαρίου 2021 στις 11:50 στο ΣΙΑΤΙΣΤΑΣ 

Ο Κωδικός Ραντεβού ή ο QR Κωδικός είναι απαραίτητος κατά την προσέλευσή σας την ημέρα του εμβολιασμού.



Σύντομα θα σας αποσταλεί μήνυμα με τα στοιχεία του ραντεβού σας στο κινητό τηλέφωνο και στο email σας, εφόσον αυτά είναι ενημερωμένα. Μπορείτε να ενημερώσετε τα στοιχεία επικοινωνίας σας [εδώ](#).

## 8. Προβολή/ Αλλαγή/ Ακύρωση Ραντεβού

Επιλέγοντας «**Αλλαγή**» ο πολίτης έχει τη δυνατότητα να αλλάξει το ραντεβού εμβολιασμού της 1<sup>ης</sup> ή/ και της 2<sup>ης</sup> δόσης.

Η αλλαγή στο ραντεβού μπορεί να γίνει έως και τρεις (3) ημέρες πριν την αρχικώς προγραμματισμένη ημερομηνία.

Εφόσον ο πολίτης επιλέξει «**Αλλαγή**» μπορεί να αλλάξει Κέντρο Εμβολιασμού, ημερομηνία ή ζώνη ώρας, από τα διαθέσιμα ραντεβού που εμφανίζονται στο σύστημα, όπως περιγράφεται στις παραπάνω ενότητες για τον προγραμματισμό των ραντεβού.

Επισημαίνεται ότι ο πολίτης έχει τη δυνατότητα να αλλάξει το ραντεβού του μία (1) φορά μόνο.

Σε περίπτωση μη προσέλευσης κατά το προγραμματισμένο ραντεβού, ο πολίτης δε θα έχει τη δυνατότητα για επαναπρογραμματισμό για τις επόμενες τριάντα (30) ημέρες.



### Αλλαγή Ραντεβού

**ΓΙΑΝΝΑ ΜΑΤΑΛΟΥ**  
Τρέχοντα Ραντεβού

**1η Δόση** στις 26 Δεκεμβρίου 2020 στις 14:00 στο ΔΙΑΚΟΠΤΟ  
**2η Δόση** στις 15 Ιανουαρίου 2021 στις 08:00 στο ΔΙΑΚΟΠΤΟ

Υπολειπόμενες Αλλαγές Ραντεβού: **3 φορές**

Επιλέξτε κέντρο εμβολιασμού όπου θέλετε να εμβολιαστείτε. (Εμφανίζονται μόνο τα κέντρα που εξυπηρετούν τον ΤΚ σας: [Αλλάξτε ΤΚ εδώ](#))

Κέντρο Εμβολιασμού: ΔΙΑΚΟΠΤΟ

Επιλέξτε ημερομηνία για την οποία θέλετε να αναζητήσετε ραντεβού.

Ημερομηνία Αναζήτησης: 24/12/2020

Επιλέξτε ημέρα και ζώνη ώρας για το ραντεβού σας, σύμφωνα με την διαθεσιμότητα του επιλεγμένου κέντρου εμβολιασμού.

24 / 12 / 2020 Πέμπτη	25 / 12 / 2020 Παρασκευή	26 / 12 / 2020 Σάββατο	27 / 12 / 2020 Κυριακή	28 / 12 / 2020 Δευτέρα	29 / 12 / 2020 Τρίτη
07:00 - 10:30	07:00 - 10:30	07:00 - 10:30	07:00 - 10:30	07:00 - 10:30	07:00 - 10:30
10:30 - 14:00	10:30 - 14:00	10:30 - 14:00	10:30 - 14:00	10:30 - 14:00	10:30 - 14:00
14:00 - 17:30	14:00 - 17:30	14:00 - 17:30	14:00 - 17:30	14:00 - 17:30	14:00 - 17:30
17:30 - 21:00	17:30 - 21:00	17:30 - 21:00	17:30 - 21:00	17:30 - 21:00	17:30 - 21:00

■ Πολλά διαθέσιμα ■ Αρκετά διαθέσιμα ■ Περιορισμένα ■ Μη διαθέσιμα ραντεβού

## 8. Προβολή/ Αλλαγή/ Ακύρωση Ραντεβού

Επιλέγοντας «**Ακύρωση**» ο πολίτης έχει τη δυνατότητα να ακυρώσει τα ραντεβού εμβολιασμού. Επισημαίνεται ότι με την επιλογή της ακύρωσης, ακυρώνονται και τα δύο ραντεβού 1<sup>ης</sup> και 2<sup>ης</sup> δόσης.

Η ενέργεια ακύρωσης του ραντεβού μπορεί να γίνει έως και τρεις (3) ημέρες πριν την προγραμματισμένη ημερομηνία.

Εφόσον ο πολίτης επιλέξει «**Ακύρωση**» εμφανίζεται το αντίστοιχο μήνυμα προς επιβεβαίωση της ακύρωσης. Επιλέγοντας «**Ναι**» τα ραντεβού ακυρώνονται.

Επισημαίνεται ότι ο πολίτης έχει τη δυνατότητα είτε να αλλάξει ή να ακυρώσει το ραντεβού του μία (1) φορά μόνο. Σε περίπτωση ακύρωσης, ο πολίτης δε θα έχει τη δυνατότητα για επαναπρογραμματισμό για τις επόμενες τριάντα (30) ημέρες.



**Πληροφορίες Πολίτη**

Όνομα	ΓΙΑΝΝΑ	ΑΜΚΑ	20068110293
Επίθετο	ΜΑΤΑΛΟΥ	ΑΦΜ	006601885
T.K.	44009	Κινητό	+30 699999999
ΑΤ		E-mail	G.matalou@gmail.com

Ενημέρωση Στοιχείων

**Τα Ραντεβού μου**

Ακύρωση Ραντεβού

Είστε σίγουροι ότι θέλετε να ακυρώσετε το ραντεβού σας?

ΝΑΙ ΟΧΙ



Εθνική  
Εκστρατεία  
Εμβολιασμού