

# Σχέδιο σταδιακής αποκλιμάκωσης των περιοριστικών μέτρων

Επαναφορά της  
οικονομικής  
δραστηριότητας

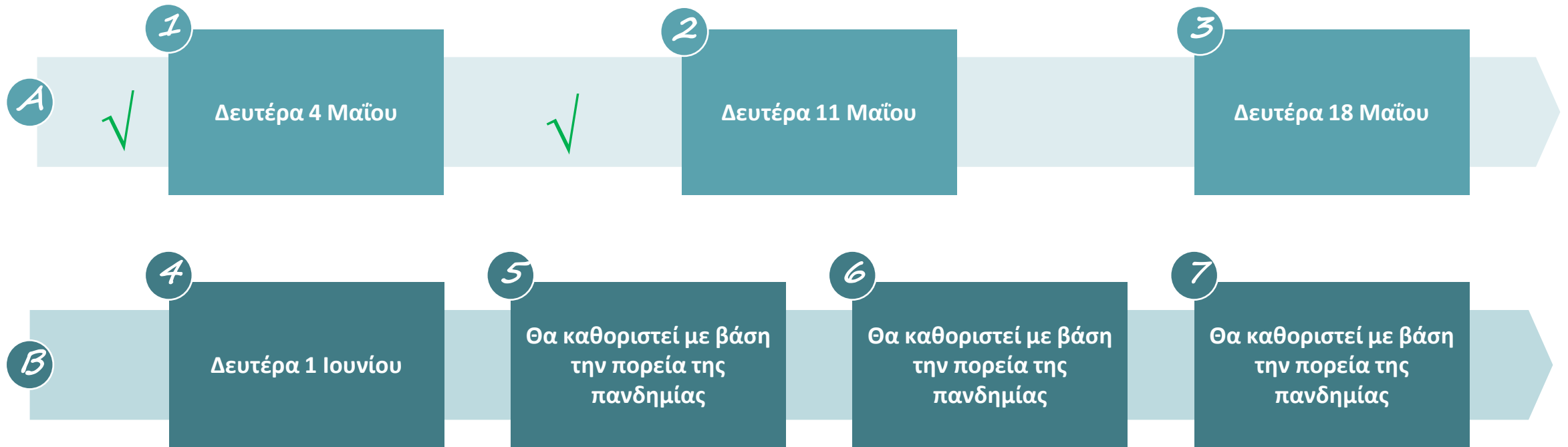
3<sup>ο</sup> Στάδιο – 18 Μαΐου

16<sup>η</sup> Μαΐου 2020



Υπουργείο Ανάπτυξης και Επενδύσεων

## Στάδια επανεκκίνησης της οικονομικής δραστηριότητας



## 3ο Στάδιο – 18 Μαΐου



### Λιανικό εμπόριο

- ❑ Λιανικό εμπόριο (σε εμπορικά κέντρα (malls), εκπτώτικα χωριά, εκπτώτικα καταστήματα (outlet)).



### Υπηρεσίες

- ❑ Υπηρεσίες Διαιτολογικών Μονάδων.
- ❑ Υπηρεσίες προσωπικής υγιεινής και φροντίδας σώματος.
- ❑ Υπηρεσίες στολισμού εκκλησιών, αιθουσών κλπ
- ❑ Υπηρεσίες που σχετίζονται με την εκπαίδευση κατοικίδιων ζώων συντροφιάς, για κυνήγι και σχετικές δραστηριότητες.



### Λοιπές δραστηριότητες

- ❑ Βοτανικοί και ζωολογικοί κήποι και φυσικοί βιότοποι

## 3ο Στάδιο – 18 Μαΐου

**47.19**

Άλλο λιανικό εμπόριο σε μη εξειδικευμένα καταστήματα.

**91.04**

Δραστηριότητες βοτανικών και ζωολογικών κήπων και φυσικών βιοτόπων.

**(93.19.  
13.03)**

Υπηρεσίες που σχετίζονται με την εκπαίδευση κατοικίδιων ζώων συντροφιάς, για κυνήγι και σχετικές δραστηριότητες.

**(96.04.  
10.02)**

Υπηρεσίες Διαιτολογικών Μονάδων (πολυδύναμων μονάδων συνδυασμού αισθητικής και διαίτας (με εξαίρεση την σωματική άσκηση).

**(96.04.  
10.06)**


Υπηρεσίες προσωπικής υγιεινής και φροντίδας σώματος (αποτρίχωσης, θεραπείας με υπεριώδεις και υπέρυθρες ακτίνες).

**(96.09.  
19.16)**

Υπηρεσίες στολισμού εκκλησιών, αιθουσών κλπ (για γάμους, βαπτίσεις, κηδείες και άλλες εκδηλώσεις).


## 3ο Στάδιο – 18 Μαΐου

### Κανόνες λειτουργίας επιχειρήσεων λιανικού εμπορίου – Μέγιστος επιτρεπόμενος πληθυσμός ατόμων.

ΚΑΔ	Τετραγωνικά μέτρα εμβαδού κυρίως χώρου (πλην βοηθητικών πχ γραφεία, αποθήκη, χώροι στάθμευσης)	Πληθυσμός ατόμων (μικτός εργαζόμενοι και πελάτες)
 <b>47.19</b> (εμπορικά κέντρα (malls), εκπτώτικα χωριά, εκπτώτικα καταστήματα (outlet))	<b>Έως 20 τ.μ.</b> <u>Παράδειγμα:</u> Κατάστημα εμβαδού κυρίως χώρου 18 τ.μ. - 4 συνολικά άτομα (εργαζόμενοι και πελάτες).	4 άτομα
	<b>Από 20 τ.μ. έως 100 τ.μ.</b> <u>Παράδειγμα:</u> Κατάστημα εμβαδού κυρίως χώρου 50 τ.μ. - (4 άτομα για την επιφάνεια εως τα 20 τ.μ.+3 άτομα για την επιφάνεια από τα 20 τμ εως τα 50 τμ ) 7 συνολικά άτομα (εργαζόμενοι και πελάτες).	4 άτομα +1 άτομο ανά 10 τ.μ. για την επιφάνεια από 20 έως 100 τ.μ.
	<b>Άνω των 100 τ.μ.</b> <u>Παράδειγμα :</u> Κατάστημα εμβαδού κυρίως χώρου 130 τ.μ. - (12 άτομα για την επιφάνεια εως τα 100 τ.μ. + 2 άτομα για την επιφάνεια από 100 έως 130 τ.μ.) συνολικά 14 άτομα (εργαζόμενοι και πελάτες).	12 άτομα + 1 άτομο ανά 15 τ.μ. για την επιφάνεια άνω των 100 τ.μ.
	<b>Άνω των 300 τ.μ. που αναπτύσσονται σε επίπεδα ισχύει το κριτήριο επιπέδων, ήτοι 1 άτομο ανά 10 τ.μ. ανά όροφο.</b>	

**Ο μέγιστος επιτρεπόμενος αριθμός πελατών εντός των εμπορικών κέντρων (malls), εκπτώτικων χωριών και εκπτώτικων καταστημάτων (outlets), ορίζεται ως εξής: Ένας (1) πελάτης ανα 20 τ.μ. επιφάνειας κυρίως χώρου.**

### Κανόνες λειτουργίας επιχειρήσεων λιανικού εμπορίου – Ειδικές Ρυθμίσεις

ΚΑΔ	Ειδικές Ρυθμίσεις
 47.19  (εμπορικά κέντρα (malls), εκπαιδευτικά χωριά, εκπαιδευτικά καταστήματα (outlet))	<ul style="list-style-type: none"><li><input type="checkbox"/> Έναρξη λειτουργίας 10 π.μ. και διεύρυνση ωραρίου κατά περίπτωση.</li><li><input type="checkbox"/> Τήρηση απόστασης 1,5 μέτρων μεταξύ ατόμων</li><li><input type="checkbox"/> Υγιεινή χεριών.</li><li><input type="checkbox"/> <u>Στον κοινόχρηστο χώρο</u> → <b>Ισχυρή σύσταση για χρήση μάσκας προστασίας</b> από το προσωπικό εργασίας και τους πελάτες/επισκέπτες/καταναλωτικό κοινό.</li><li><input type="checkbox"/> <u>Εντός των καταστημάτων</u> → <b>Υποχρεωτική χρήση μάσκας προστασίας</b> από το προσωπικό εργασίας και τους πελάτες.</li><li><input type="checkbox"/> Συνιστάται η μη χρήση <b>ανελκυστήρων</b>. Αν η χρήση τους θεωρηθεί αναγκαία, η πληρότητα σε σχέση με το επιτρεπόμενο όριο θα πρέπει να είναι 40%.</li><li><input type="checkbox"/> Σε περίπτωση ύπαρξης κυλιόμενων κλιμάκων <b>δεν επιτρέπεται η χρήση ανελκυστήρα παρά μόνο σε ΑΜΕΑ, σε ηλικιωμένα άτομα ή για χρήση τροφοδοσίας.</b></li></ul>


## 3ο Στάδιο – 18 Μαΐου

### Κανόνες λειτουργίας επιχειρήσεων παροχής υπηρεσιών – Μέγιστος επιτρεπόμενος πληθυσμός ατόμων & Ειδικές Ρυθμίσεις

ΚΑΔ	Ειδικοί όροι λειτουργίας										
96.04.10.02	<ul style="list-style-type: none"><li><input type="checkbox"/> Απόσταση μεταξύ θέσεων εργασίας: 2 μέτρα</li><li><input type="checkbox"/> Οι πελάτες θα προσέρχονται μόνο κατόπιν ραντεβού μέσω τηλεφώνου και ηλεκτρονικών μέσων</li><li><input type="checkbox"/> Οι επιχειρήσεις οφείλουν κατά την ημερήσια έναρξη λειτουργίας τους να συμπληρώνουν κατάλογο με τα ραντεβού των πελατών, ο οποίος θα επιδεικνύεται στα ελεγκτικά όργανα</li><li><input type="checkbox"/> Υποχρεωτική χρήση μάσκας προστασίας για το προσωπικό.</li><li><input type="checkbox"/> Γάντια μίας χρήσης για τους εργαζόμενους.</li><li><input type="checkbox"/> Ωράριο λειτουργίας καθημερινών (προαιρετικό) από 7 π.μ. έως 10 μ.μ., Σάββατο: 7 π.μ. έως 9 μ.μ</li></ul>										
96.04.10.06	<table border="1"><thead><tr><th>Τετραγωνικά μέτρα εμβαδού κυρίως χώρου (πλην βοηθητικών πχ γραφεία, αποθήκη)</th><th>Πληθυσμός ατόμων (μικτός εργαζόμενοι και πελάτες)</th></tr></thead><tbody><tr><td>Έως 20 τ.μ.</td><td>4 άτομα</td></tr><tr><td>Από 20τ.μ. έως 100 τ.μ.</td><td>4 άτομα +1 άτομο ανά 10 τ.μ. για την επιφάνεια από 20 έως 100 τμ</td></tr><tr><td>Άνω των 100 τ.μ.</td><td>12 άτομα + 1 άτομο ανά 15 τ.μ. για την επιφάνεια άνω των 100 τμ</td></tr><tr><td colspan="2"><b>Άνω των 300 τ.μ. που αναπτύσσονται σε επίπεδα ισχύει το κριτήριο επιπέδων, ήτοι 1 άτομο ανά 10 τ.μ. ανά όροφο.</b></td></tr></tbody></table>	Τετραγωνικά μέτρα εμβαδού κυρίως χώρου (πλην βοηθητικών πχ γραφεία, αποθήκη)	Πληθυσμός ατόμων (μικτός εργαζόμενοι και πελάτες)	Έως 20 τ.μ.	4 άτομα	Από 20τ.μ. έως 100 τ.μ.	4 άτομα +1 άτομο ανά 10 τ.μ. για την επιφάνεια από 20 έως 100 τμ	Άνω των 100 τ.μ.	12 άτομα + 1 άτομο ανά 15 τ.μ. για την επιφάνεια άνω των 100 τμ	<b>Άνω των 300 τ.μ. που αναπτύσσονται σε επίπεδα ισχύει το κριτήριο επιπέδων, ήτοι 1 άτομο ανά 10 τ.μ. ανά όροφο.</b>	
Τετραγωνικά μέτρα εμβαδού κυρίως χώρου (πλην βοηθητικών πχ γραφεία, αποθήκη)	Πληθυσμός ατόμων (μικτός εργαζόμενοι και πελάτες)										
Έως 20 τ.μ.	4 άτομα										
Από 20τ.μ. έως 100 τ.μ.	4 άτομα +1 άτομο ανά 10 τ.μ. για την επιφάνεια από 20 έως 100 τμ										
Άνω των 100 τ.μ.	12 άτομα + 1 άτομο ανά 15 τ.μ. για την επιφάνεια άνω των 100 τμ										
<b>Άνω των 300 τ.μ. που αναπτύσσονται σε επίπεδα ισχύει το κριτήριο επιπέδων, ήτοι 1 άτομο ανά 10 τ.μ. ανά όροφο.</b>											

## 3ο Στάδιο – 18 Μαΐου

### Κανόνες λειτουργίας Ζωολογικών Πάρκων & Βοτανικών Κήπων – Ειδικές Ρυθμίσεις

ΚΑΔ	Ειδικές Ρυθμίσεις
 91.04 (Βοτανικοί και ζωολογικοί κήποι και φυσικοί βιότοποι)	<ul style="list-style-type: none"><li><input type="checkbox"/> Απόσταση 2 μέτρων μεταξύ των ατόμων.</li></ul>
	<ul style="list-style-type: none"><li><input type="checkbox"/> Ισχυρή σύσταση μη ιατρικής μάσκας προστασίας.</li></ul>
	<ul style="list-style-type: none"><li><input type="checkbox"/> Δεν επιτρέπονται οι παραστάσεις.</li></ul>



# Όργανα Ελέγχου και Επιβολής Κυρώσεων

1

Γενική Γραμματεία Εμπορίου και Προστασίας Καταναλωτή

2

Ελληνική Αστυνομία  
 Δημοτική Αστυνομία  
 Λιμενικές Αρχές

3

Υγειονομικές υπηρεσίες των ΟΤΑ α' και β' βαθμού

4

Σώμα Επιθεώρησης Εργασίας (Σ.ΕΠ.Ε)

5

Εθνική Αρχή Διαφάνειας (Ε.Α.Δ.)





Υπουργείο  
Ανάπτυξης και Επενδύσεων