


The pulse of society

Πανελλήνια
Κοινωνική Έρευνα

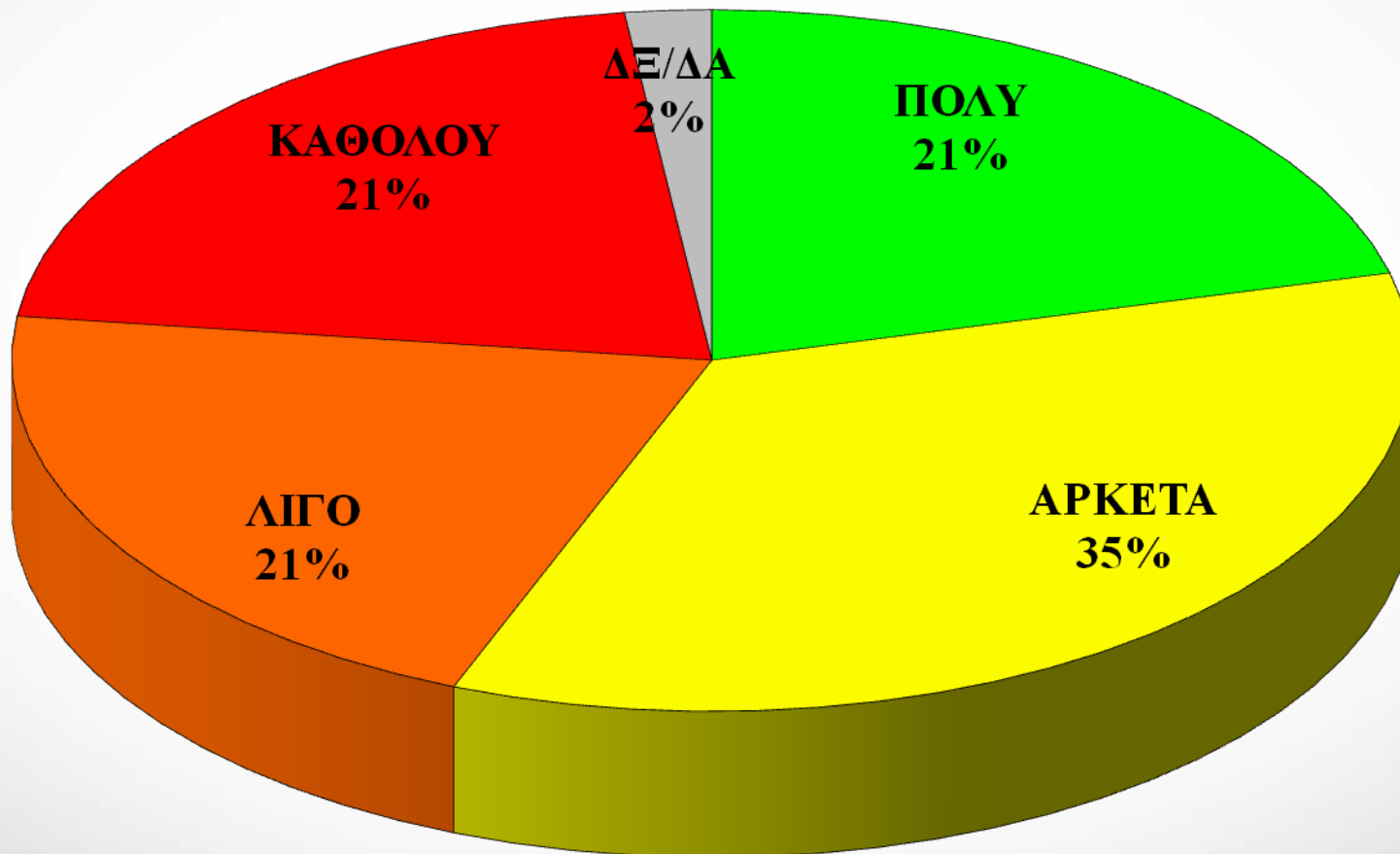
Η ΤΑΥΤΟΤΗΤΑ ΤΗΣ ΕΡΕΥΝΑΣ

ΕΤΑΙΡΕΙΑ:	alco ΜΕΛΟΣ ΣΕΔΕΑ - ΑΡ. ΜΗΤΡΩΟΥ Ε.Σ.Ρ. 12
ΕΝΤΟΛΕΑΣ:	OPEN
ΤΥΠΟΣ:	ΠΟΣΟΤΙΚΗ (ΤΗΛΕΦΩΝΙΚΕΣ ΣΥΝΕΝΤΕΥΞΕΙΣ ΧΩΡΙΣ ΧΡΗΣΗ ΚΑΛΠΗΣ)
ΔΕΙΓΜΑ:	1000 ΑΤΟΜΑ, ΗΛΙΚΙΑΣ 17+ ΕΤΩΝ, ΣΕ ΟΛΟΚΛΗΡΗ ΤΗΝ ΕΛΛΑΔΑ
ΔΕΙΓΜΑΤΟΛΗΨΙΑ:	ΤΥΧΑΙΑ, ΣΤΡΩΜΑΤΟΠΟΙΗΜΕΝΗ
ΣΤΑΘΜΙΣΕΙΣ:	ΦΥΛΟ, ΗΛΙΚΙΑ, ΕΚΛΟΓΕΣ ΣΕΠ. 2015
ΣΤΑΤΙΣΤΙΚΟ ΣΦΑΛΜΑ:	+/- 3,1%, ΔΙΑΣΤΗΜΑ ΒΕΒΑΙΟΤΗΤΑΣ 95%
ΧΡΟΝΟΣ:	3 – 6 ΜΑΙΟΥ 2019
Η ΕΡΕΥΝΑ ΠΡΑΓΜΑΤΟΠΟΙΗΘΗΚΕ ΜΕ ΒΑΣΗ ΤΟΥΣ ΚΩΔΙΚΕΣ ΔΕΟΝΤΟΛΟΓΙΑΣ ΤΗΣ ESOMAR ΚΑΙ ΕΠΑΓΓΕΛΜΑΤΙΚΗΣ ΠΡΑΚΤΙΚΗΣ ΤΟΥ ΣΕΔΕΑ	



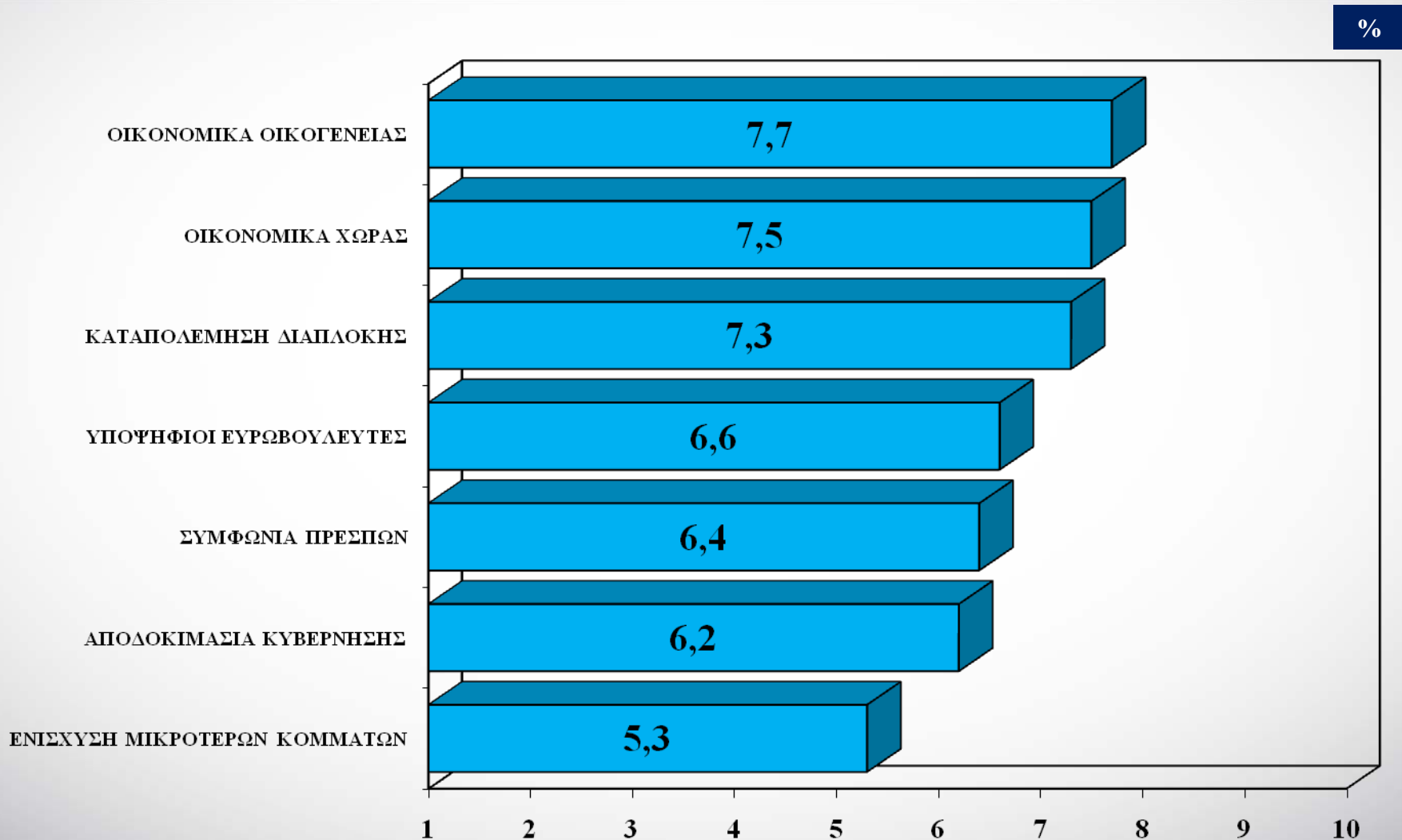
Πιστεύετε ότι η συμμετοχή της Ελλάδας στην Ευρωπαϊκή Ένωση έχει βοηθήσει πολύ, αρκετά, λίγο ή καθόλου την πρόοδο και την οικονομική ανάπτυξη της χώρας μας;

%



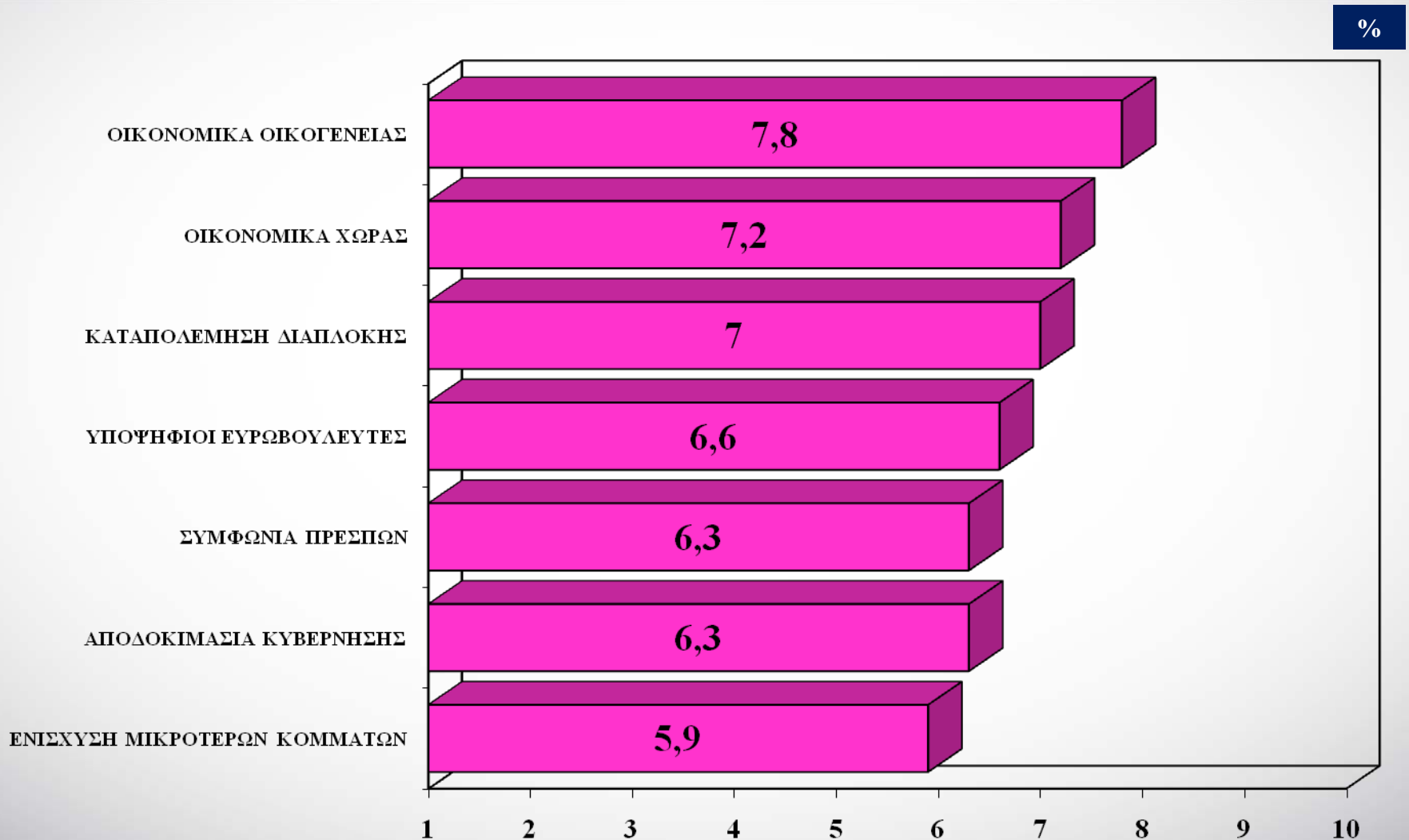
Πόσο σημαντικό είναι κάθε κριτήριο που θα σας διαβάσω για τη δική σας επιλογή στις Ευρωεκλογές;

Παρακαλώ χρησιμοποιείστε ένα βαθμό από το 1 έως το 10, όπου 1 σημαίνει εντελώς ασήμαντο και 10 πάρα πολύ σημαντικό.



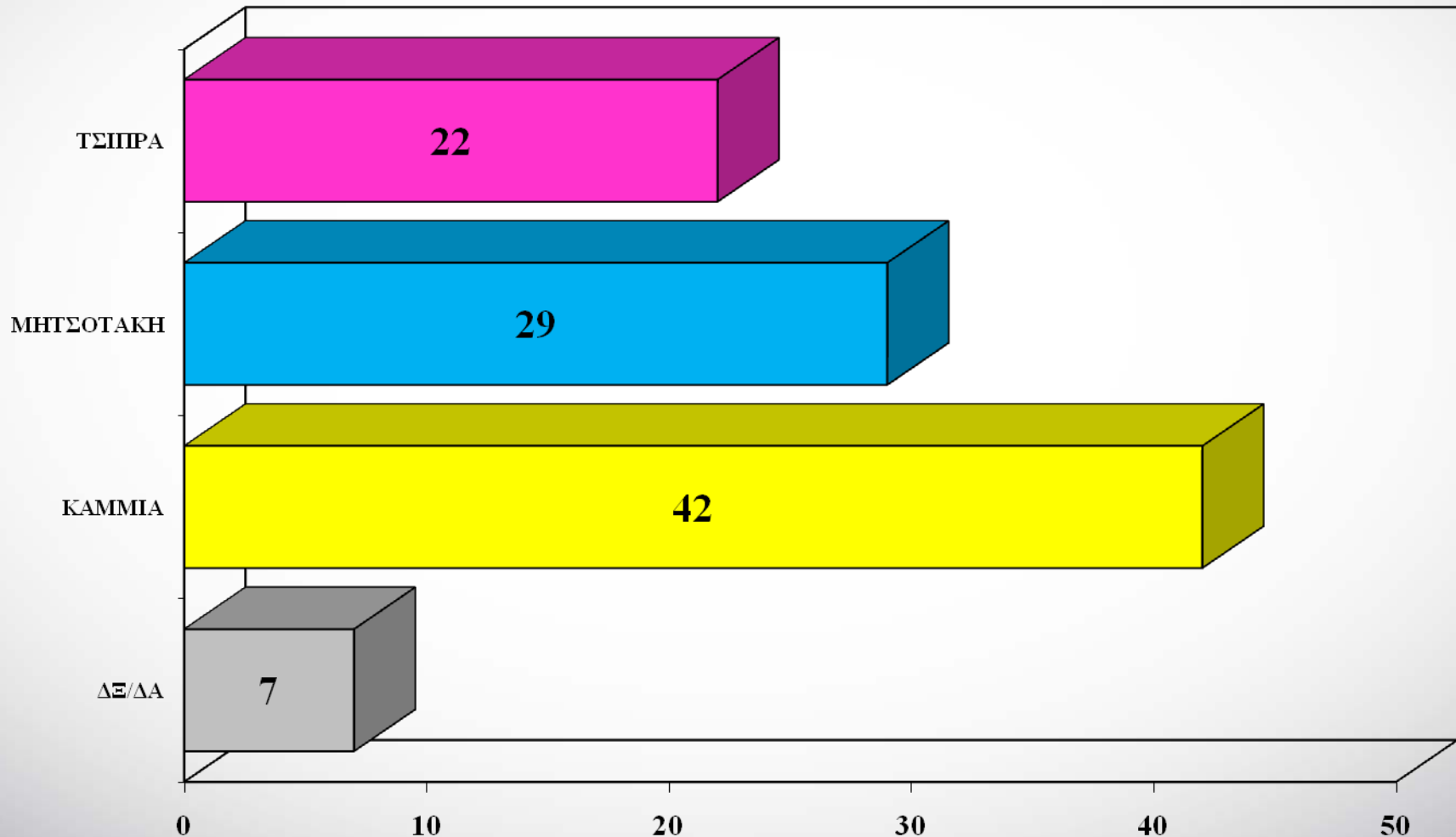
Πόσο σημαντικό είναι κάθε κριτήριο που θα σας διαβάσω για τη δική σας επιλογή στις Ευρωεκλογές; - Αναποφάσιστοι

Παρακαλώ χρησιμοποιείστε ένα βαθμό από το 1 έως το 10, όπου 1 σημαίνει εντελώς ασήμαντο και 10 πάρα πολύ σημαντικό.

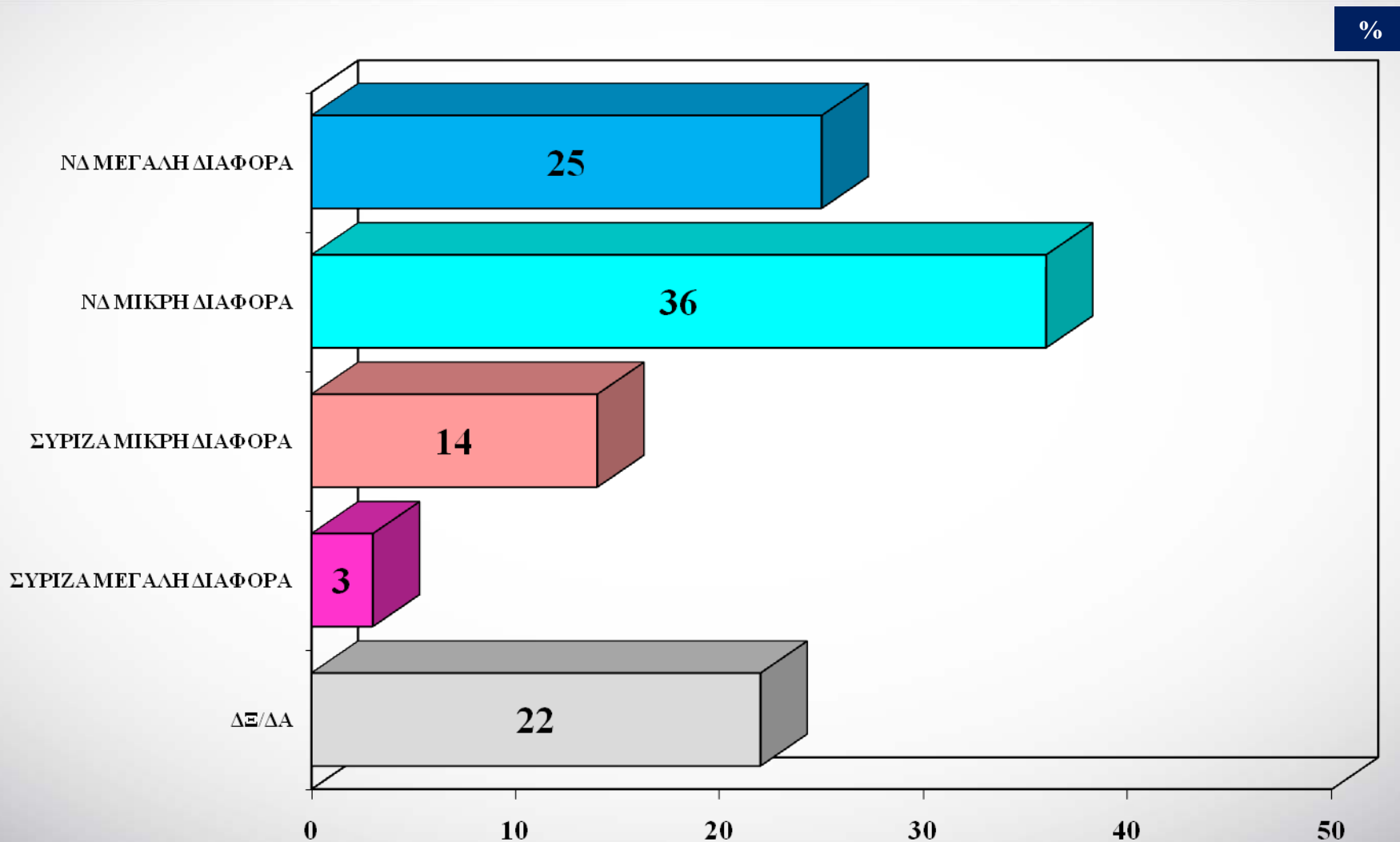


Η πολιτική Τσίπρα ή η πολιτική Μητσοτάκη πιστεύετε ότι διασφαλίζει περισσότερο τη βελτίωση της οικονομικής κατάστασης της οικογένειάς σας;

%

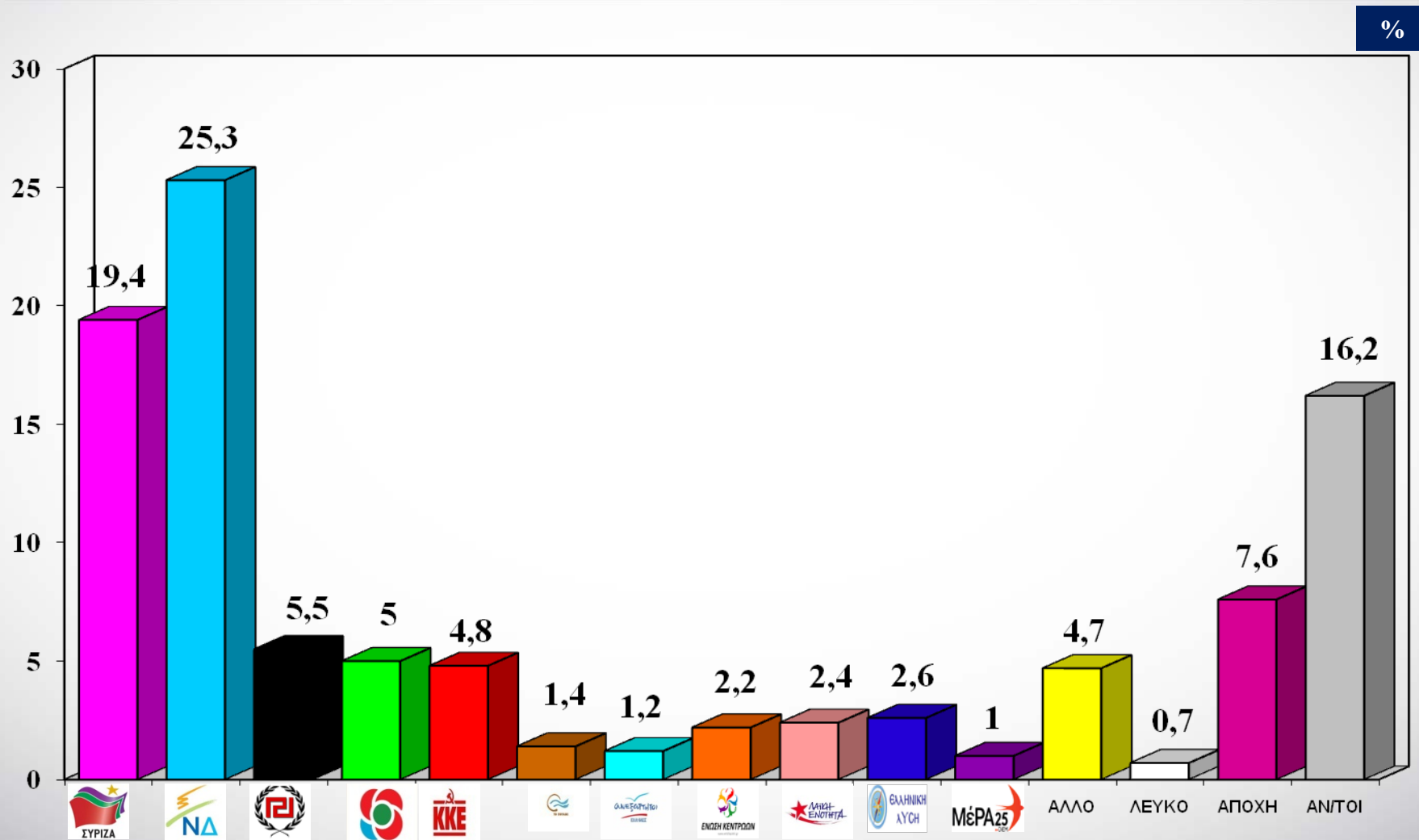


Ποιό κόμμα πιστεύετε ότι θα κερδίσει τις Ευρωεκλογές;



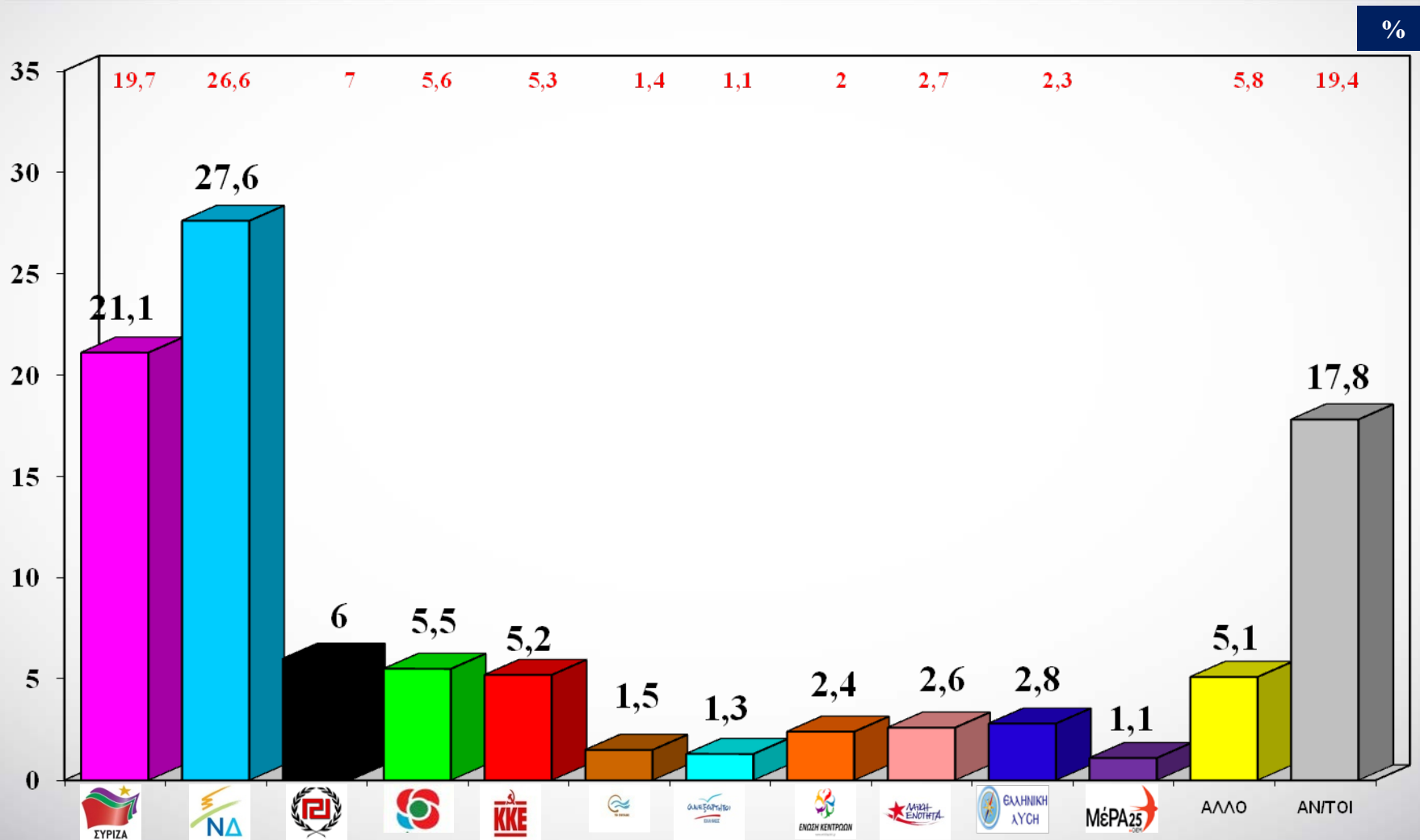
Πρόθεση Ψήφου

(Τα ποσοστά δεν αποτελούν πρόβλεψη ψήφου, αλλά καταγραφή τάσεων της περιόδου 3-6/5/19)



Πρόθεση Ψήφου στα Έγκυρα

(Τα ποσοστά δεν αποτελούν πρόβλεψη ψήφου, αλλά καταγραφή τάσεων της περιόδου 3-6/5/19)



Τα στατιστικά όρια στα ποσοστά ΣΥΡΙΖΑ - ΝΔ

%

	ΕΛΑΧΙΣΤΟ	ΜΕΓΙΣΤΟ
ΣΥΡΙΖΑ	18,6	23,6
ΝΔ	24,8	30,4

ΑΝΑΠΟΦΑΣΙΣΤΟΙ
17,8

Τα στατιστικά όρια στα ποσοστά των Κομμάτων

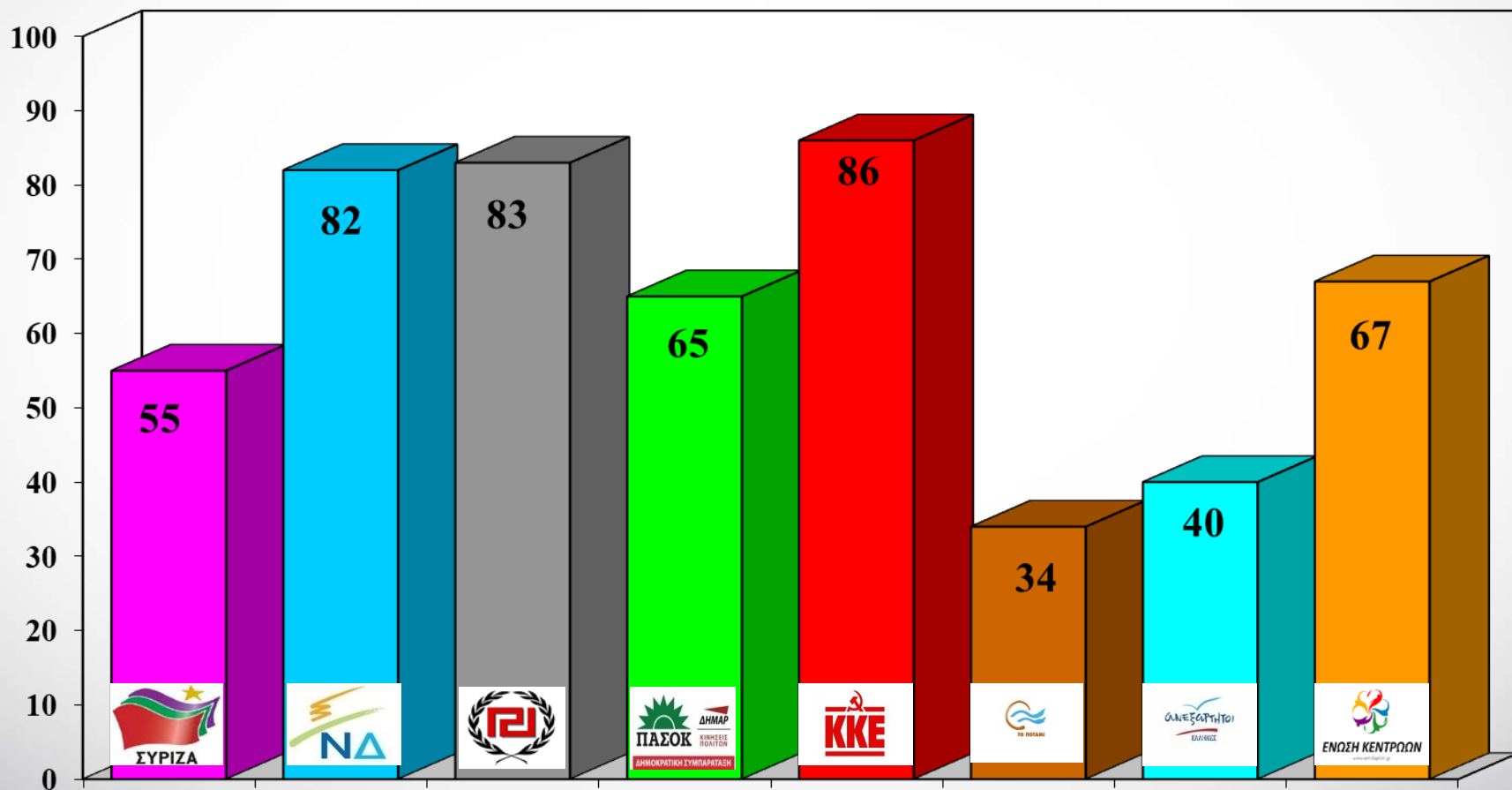
%

	ΕΛΑΧΙΣΤΟ	ΜΕΓΙΣΤΟ
ΣΥΡΙΖΑ	18,6	23,6
ΝΔ	24,8	30,4
ΧΡΥΣΗ ΑΥΓΗ	4,5	7,5
ΚΙΝΗΜΑ ΑΛΛΑΓΗΣ	4,1	6,9
ΚΚΕ	3,8	6,6
ΠΟΤΑΜΙ	0,7	2,3
ΑΝΕΞ. ΕΛΛΗΝΕΣ	0,6	2,0
ΕΝΩΣΗ ΚΕΝΤΡΩΩΝ	1,5	3,3
ΛΑΙΚΗ ΕΝΟΤΗΤΑ	1,6	3,6
ΕΛΛΗΝΙΚΗ ΛΥΣΗ	1,8	3,8
ΜΕΡΑ25	0,5	1,7
ΑΛΛΟ	3,7	6,5
ΑΝΑΠΟΦΑΣΙΣΤΟΙ	15,4	20,2

Συσπειρώσεις

(Ποσοστά επί των ψηφοφόρων κάθε κόμματος του Σεπτεμβρίου 2015)

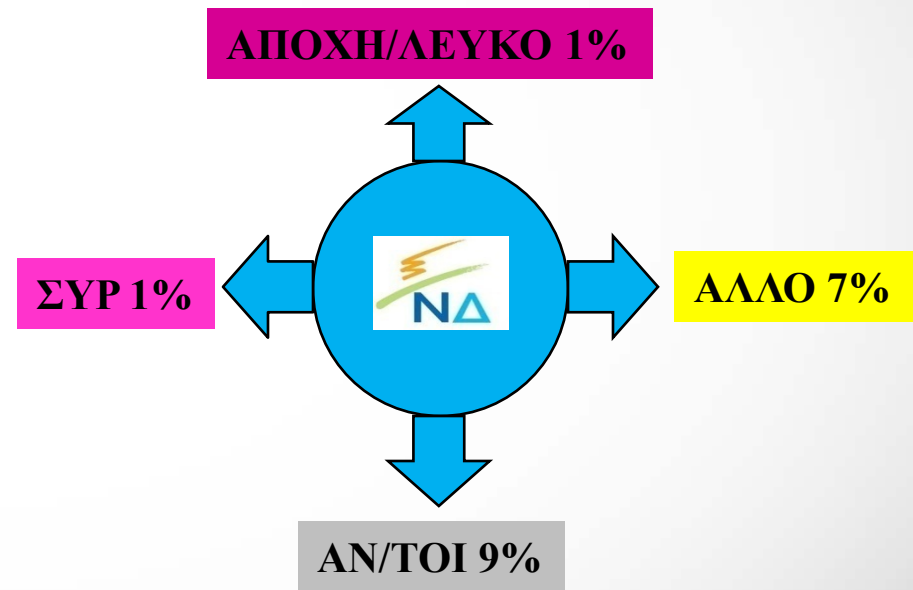
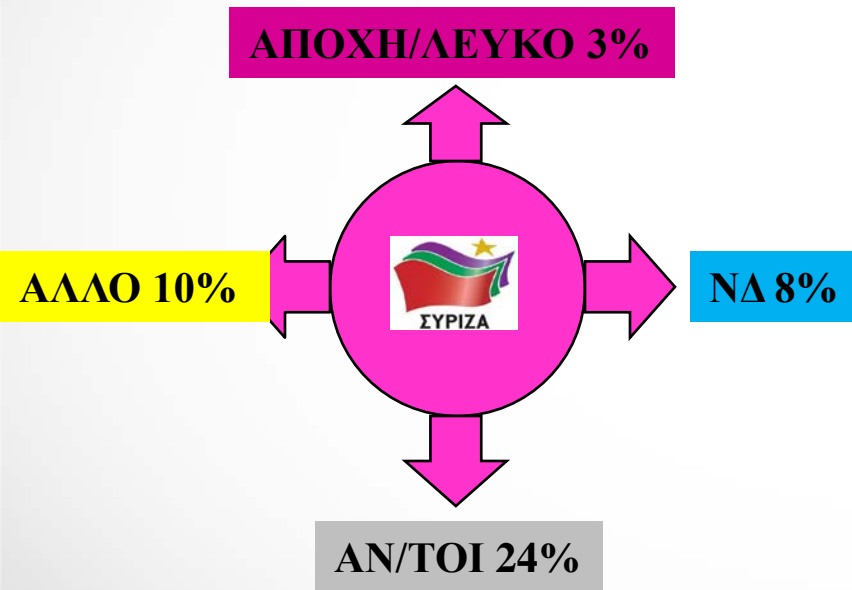
%



Σημαντικές Μετακινήσεις ΣΥΡΙΖΑ / ΝΔ

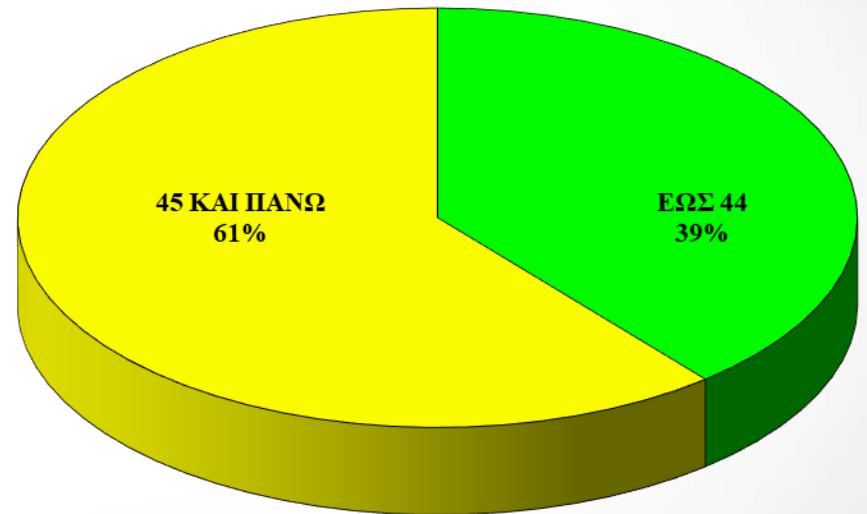
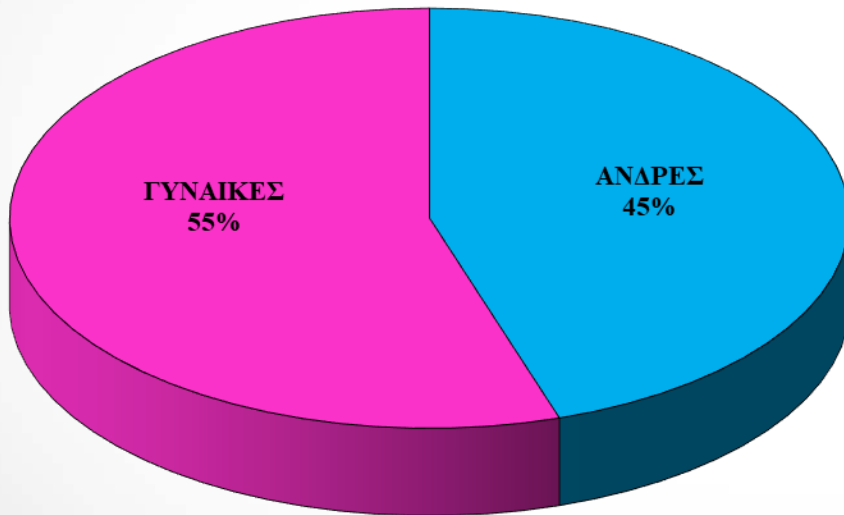
(Ποσοστά επί των ψηφοφόρων κάθε κόμματος του Σεπτεμβρίου 2015)

%



Το προφίλ των αναποφάσιστων φύλο - ηλικία

%



Το προφίλ των αναποφάσιστων

Τι ψήφισαν το 2015

%

